

Ärendenummer 9628702/2022

2022122007851

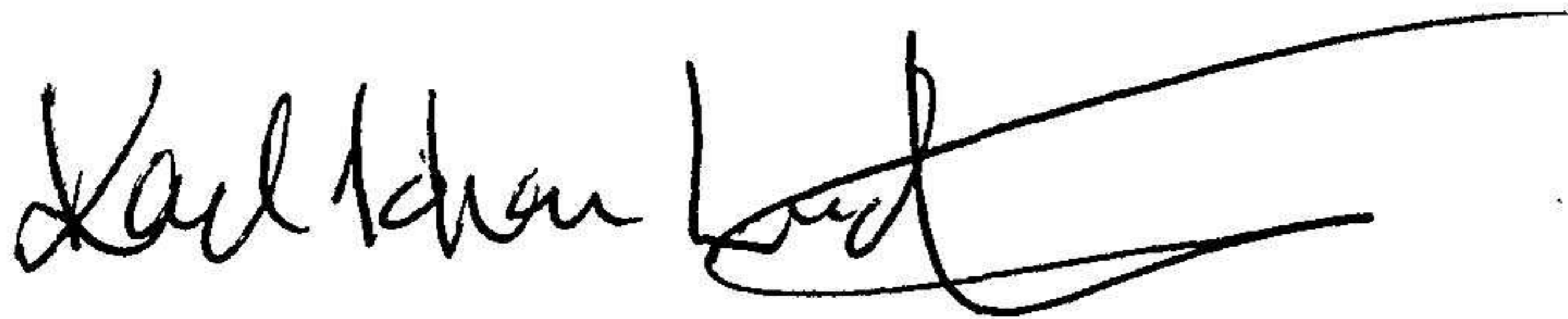
ÅRSREDOVISNING
Lindner & Berglund Konsulter AB
Org.nr 559169-7676

För räkenskapsåret 2021-08-01 – 2022-07-31

Fastställelseintyg


Undertecknad styrelseledamot intygar härmed att denna kopia av årsredovisningen överensstämmer med originalet, samt att resultat- och balansräkningen fastställts på ordinarie föreningsstämma 2022-11-15. Stämman beslöt också att godkänna styrelsens förslag till resultatdisposition

Västerås 2022-12-15



Karl-Johan Lindner

Jag intygar att denna
kopia stämmer med
originalet.


Karin Berglund-Lindner
671212-8542

Styrelsen får härmed avge följande redovisning för räkenskapsåret
2021-08-01—2022-07-31.

Förvaltningsberättelse

I den här årsredovisningen anges belopp i SEK om inget annat särskilt anges.

Allmänt om verksamheten

Bolagets verksamhet ska vara att driva konsultverksamhet inom medicin, farmaci och organisationsutveckling samt handel med konst, värdepapper och fastigheter.

Flerårsöversikt	2022/21	2021/20	2019/20	2018/19
Nettoomsättning	172 284	105 778	157 122	196 106
Balansomslutning	396 520	329 692	265 765	228 704
Resultat efter fin. Poster	61 718	40 223	60 665	119 634
Soliditet (%)	55%	58%	50%	55%

Flerårsöversikten är angivet i kr.

Förändring av eget kapital

	Aktiekapital	Balanserat resultat	Årets Resultat	Fritt eget kapital
Balanserat vid årets ingång	50 000	0	0	50 000
Balanserat resultat	0	139 693	0	139 692
Årets resultat			48 540	48 540
Belopp vid UB	50 000	139 693	48 540	238 233

Resultatdisposition

Till årsstämmans förfogande står följande vinstmedel:

Balanserat resultat	139 693
Årets resultat	<u>48 540</u>
Totalt	238 233

Styrelsen föreslår att vinstmedlen disponeras så att

Utdelning till ägarna	0
Balanseras i ny räkning	<u>238 233</u>
Totalt	238 233

Resultaträkning

	2021-08-01	2020-08-01
Not	2022-07-31	2021-07-31
Rörelseintäkter, lagerförändringar m.m.		
Nettoomsättning	172 284	102 208
Övriga rörelseintäkter	15 015	3 570
Summa rörelseintäkter, lagerförändringar m.m.	187 300	105 778
Rörelsekostnader		
Övriga externa kostnader	-112 774	-60 104
Personalkostnader	-15 096	-6 938
Summa rörelsekostnader	-127 870	-67 042
RÖRELSERESULTAT	59 430	38 736
Finansiella poster		
Övriga ränteintäkter och liknande resultatposter	2 288	1 487
Summa finansiella poster	2 288	1 487
RESULTAT EFTER FINANSIELLA POSTER	61 718	40 223
RESULTAT FÖRE SKATT	61 718	40 223
Skatter		
Skatt på årets resultat	13 116	8 702
ÅRETS RESULTAT	48 602	31 521

Balansräkning

	Not	2021-08-01 2022-07-31	2020-08-01 2021-07-31
TILLGÅNGAR			
Materiella anläggningstillgångar			
Finansiella anläggningstillgångar		159 706	152 337
Summa anläggningstillgångar		159 706	152 337
Kortfristiga fordringar			
Kundfordringar		44 065	0
Övriga fordringar		20 373	40 872
Summa kortfristiga fordringar		64 438	40 872
Kassa och bank			
Kassa och bank		132 376	136 431
Summa kassa och bank		132 376	136 431
Summa omsättningstillgångar		356 520	329 640
SUMMA TILLGÅNGAR		356 520	329 640

2022122007855

Balansräkning

	Not	2021-08-01 2022-07-31	2020-08-01 2021-07-31
EGET KAPITAL OCH SKULDER			
Eget kapital			
Aktiekapital (100 aktier)		50 000	50 000
Summa bundet eget kapital		50 000	50 000
Fritt eget kapital			
Balanserat resultat		139 692	108 171
Årets resultat		48 602	31 521
Summa fritt eget kapital		188 294	139 692
Summa eget kapital		238 294	189 692
Obeskattade reserver			
Periodiseringsfonder		41 368	41 368
Summa obeskattade reserver		41 368	41 368
Kortfristiga skulder			
Skulder till aktieägare		60 248	82 955
Övriga skulder		16 609	15 625
Summa kortfristiga skulder		76 857	98 580
SUMMA EGET KAPITAL OCH SKULDER		356 520	329 640

Tilläggsupplysningar

Redovisningsprinciper

Årsredovisningen är upprättad i enlighet med årsredovisningslagen och BFNAR 2016:10
Årsredovisning i mindre företag.

Avskrivningar

Tillämpade avskrivningstider:

Inventarier, verktyg och installationer 5 år (20% per år)

Nyckeltalsdefinitioner

Nettoomsättning

Rörelsens huvudintäkter, fakturerade kostnader, sidointäkter samt intäktskorrigeringar.

Resultat efter finansiella poster

Resultat efter finansiella intäkter och kostnader, men före extraordinära intäkter och kostnader.


Soliditet (%)

Justerat eget kapital (eget kapital och obeskattade reserver med avdrag för uppskjuten skatt) i procent av balansomslutning.

Västerås 2022-11-15



Karl-Johan Lindner



Karin Berglund - Lindner

