

Årsredovisning för
Floby Rescue AB
556583-9015

Räkenskapsåret
2024-01-01 - 2024-12-31

Innehållsförteckning:	Sida
Förvaltningsberättelse	1-2
Resultaträkning	3
Balansräkning	4-5
Rapport över förändring i Eget Kapital	6
Kassaflödesanalys	7
Noter	8-16
Underskrifter	17

Förvaltningsberättelse

Styrelsen och verkställande direktören för Floby Rescue AB, 556583-9015 får härmed avge årsredovisning för 2024.

Allmänt om verksamheten

Floby Rescue AB:s huvudsakliga verksamhet innefattar produktion, utveckling och försäljning av släck- och räddningsfordon.

Bolaget är en av Sveriges marknadsledande tillverkare av släck- och räddningsfordon där kunderna är kommunala räddningstjänster. Export sker framför allt till Norge genom väl inarbetad distributör.

Utbudet av eftermarknadstjänster stärker företagets position på marknaden med aktivt erbjudande av service och uppgradering av befintliga fordon hos räddningstjänster. Bolagets konceptfordon är väl känt hos våra kunder.

Bolaget har sitt säte i Falköpings Kommun.

Koncernförhållande

Bolaget är ett helägt dotterbolag till Floby Rescue Holding AB, org nr 559121-4761 som har sitt säte i Västerås. Floby Rescue Holding AB ingår i koncernen Per Vannesjö Invest AB 559223-5989, vari vilken koncernredovisning upprättas.

Väsentliga händelser under räkenskapsåret

Efterfrågan har under 2024 varit lite avvaktande. Orderingången har varit något lägre än normalt men på rätt nivå för att ge en bra förutsättning för nästkommande räkenskapsår.

Under året har det förekommit vissa störningar vad gäller chassi vilket dessvärre påverkat en del av årets byggnationer negativt vad gäller tidsåtgång. Som en följd av detta har utfallet av resultatet blivit lägre än förväntat.

Problematiken avseende förseningar förväntas inte påverka 2025.

Förväntad framtida utveckling och risker och osäkerhetsfaktorer

Floby Rescues kompetens och produkter har ett mycket gott anseende som bidrar till en stark marknadsposition. Våra eftermarknadstjänster fortsätter att visa ett positivt resultat och utvecklingen av dessa kommer att fortsätta.

En försiktig expansion mot nya marknader planeras att ske under de kommande åren i samarbete med andra partner.

Risntagandet är litet i affärer med kommuner. Majoriteten av våra produkter upphandlas genom offentlig upphandling där bolaget har alla möjligheter att offerera. Konjunkturen har historiskt sett haft en liten påverkan på släck/räddningsfordon.

Marknaden är prispressad vilket ställer högre krav på effektivisering och kostnadsfokus. Valutarisken är liten då merparten av inköp och försäljning sker i SEK.

Den verksamhet som bedrivs i bolaget medför inte risker utöver vad som förekommer eller kan antas förekomma i branschen som bolaget är verksam i. Den mest väsentliga risken är försämrad allmän konjunktur och/eller kraftigt minskad efterfrågan hos våra mest väsentliga kunder.

Det är svårt att förutse utvecklingen framåt där osäkerheten för ökade geopolitiska risker kan komma att störa leveranskedjorna framåt. Räntor på fortsatt höga nivåer, om än lägre jämfört mot 2023/2024,

ku

bidrar till nedgång i konsumtion och bostadsinvesteringar 2025. Detta kan fortsatt komma att påverka bolagets framtida utveckling och den finansiella rapporteringen framåt. I dagsläget går det inte att bedöma effekter fullt ut men utifrån rådande ordersituation bedömer vi att vi har ett gott utgångsläge. Bedömningen är att bolaget är rustad för att snabbt kunna korrigera resurser och balansera kassaflödet om så krävs.

Tillstånds-eller anmälningspliktig verksamhet enligt miljöbalken

Bolagets verksamhet klassas som en C-verksamhet, vilket innebär att verksamheten är anmälningspliktig till kommunen.

Bolagets verksamhetssystem är certifierade av Qualify enligt standarden ISO 9001:2015 samt ISO 14001:2015.

Utveckling av företagets verksamhet, resultat och ställning

	2024-12-31	2023-12-31	2022-12-31	2021-12-31	Belopp i kkr 2020-12-31
Nettoomsättning	153 634	140 455	149 986	127 779	112 219
Rörelseresultat	1 243	-2 593	4 979	9 797	8 009
Balansomslutning	91 317	83 902	61 406	59 410	54 609
Soliditet %	29	30	38	47	30
Medeltalet anställda	55	55	54	49	53

Soliditet:

Eget kapital och obeskattade reserver med avdrag för uppskjuten skatt (20,6% (20,6%)) i förhållande till balansomslutning.

Förslag till disposition av företagets vinst eller förlust

Styrelsen föreslår att till förfogande stående vinstmedel, kronor 22 869 003, disponeras enligt följande:

	Belopp i kkr
Balanseras i ny räkning	22 869
	22 869

Vad beträffar företagets resultat och ställning i övrigt, hänvisas till efterföljande resultat- och balansräkningar med tillhörande noter. Samtliga belopp anges i kkr om inget annat anges. *uuu*

Resultaträkning

<i>Belopp i kkr</i>	<i>Not</i>	<i>2024-01-01- 2024-12-31</i>	<i>2023-01-01- 2023-12-31</i>
Nettoomsättning	2	153 634	140 455
Förändring av lager av produkter i arbete, färdiga varor och pågående arbete för annans räkning		7 372	4 934
Övriga rörelseintäkter	3	225	240
		<u>161 231</u>	<u>145 629</u>
Rörelsens kostnader			
Råvaror och förnödenheter		-108 883	-95 208
Övriga externa kostnader	4,5	-13 504	-13 157
Personalkostnader	6	-37 255	-39 442
Av- och nedskrivningar av materiella och immateriella anläggningstillgångar		-278	-368
Övriga rörelsekostnader		-68	-47
Rörelseresultat		<u>1 243</u>	<u>-2 593</u>
Resultat från finansiella poster			
Ränteintäkter och liknande resultatposter	7	7	16
Räntekostnader och liknande resultatposter	8	-1 168	-1 062
Resultat efter finansiella poster		<u>82</u>	<u>-3 639</u>
Bokslutsdispositioner	9	1 655	6 010
Resultat före skatt		<u>1 737</u>	<u>2 371</u>
Skatt på årets resultat	10	-410	-545
Årets resultat		<u>1 327</u>	<u>1 826</u>

lll

2025062335107

Balansräkning

Belopp i kkr	Not	2024-12-31	2023-12-31
TILLGÅNGAR			
Anläggningstillgångar			
Immateriella anläggningstillgångar			
Koncessioner, patent, licenser, varumärken samt likn rättigheter	12	240	-
		<u>240</u>	<u>-</u>
Materiella anläggningstillgångar			
Byggnader och mark	13	77	77
Maskiner och andra tekniska anläggningar	14	187	252
Inventarier, verktyg och installationer	15	548	592
		<u>812</u>	<u>921</u>
Summa anläggningstillgångar		<u>1 052</u>	<u>921</u>
Omsättningstillgångar			
Varulager mm			
Råvaror och förnödenheter		20 062	21 137
Varor under tillverkning		24 740	17 585
Färdiga varor och handelsvaror		2 955	-
		<u>47 757</u>	<u>38 722</u>
Kortfristiga fordringar			
Kundfordringar		27 385	27 248
Fordringar hos koncernföretag		8 960	5 848
Aktuell skattefordran		994	859
Övriga fordringar		1 423	683
Förutbetalda kostnader och upplupna intäkter	16	3 739	9 610
		<u>42 501</u>	<u>44 248</u>
Kassa och bank		7	11
Summa omsättningstillgångar		<u>90 265</u>	<u>82 981</u>
SUMMA TILLGÅNGAR		<u>91 317</u>	<u>83 902</u>

uu

Balansräkning

Belopp i kkr	Not	2024-12-31	2023-12-31
EGET KAPITAL OCH SKULDER			
Eget kapital			
<i>Bundet eget kapital</i>			
Aktiekapital		500	500
Reservfond		100	100
		<u>600</u>	<u>600</u>
<i>Fritt eget kapital</i>			
Balanserad vinst eller förlust		21 542	19 715
Årets resultat		1 327	1 826
		<u>22 869</u>	<u>21 541</u>
Summa eget kapital		<u>23 469</u>	<u>22 141</u>
Obeskattade reserver			
Akkumulerade överavskrivningar	18	251	216
Periodiseringsfonder	19	3 780	3 270
		<u>4 031</u>	<u>3 486</u>
Avsättningar			
Övriga avsättningar	20	67	67
		<u>67</u>	<u>67</u>
Långfristiga skulder			
Övriga skulder till kreditinstitut	21	4 633	3 267
		<u>4 633</u>	<u>3 267</u>
Kortfristiga skulder			
Checkräkningskredit	22	11 604	1 188
Skulder till kreditinstitut	21	633	5 633
Förskott från kunder		-	1 494
Leverantörsskulder		24 286	29 842
Skulder till koncernföretag		11 000	-
Övriga kortfristiga skulder		4 397	1 873
Upplupna kostnader och förutbetalda intäkter	24	7 197	14 911
		<u>59 117</u>	<u>54 941</u>
SUMMA EGET KAPITAL OCH SKULDER		<u>91 317</u>	<u>83 902</u>

HEW

Rapport över förändring i Eget Kapital

<i>Belopp i kkr</i>	<i>Aktiekapital</i>	<i>Reservfond</i>	<i>Balanserat resultat</i>	<i>Årets resultat</i>	<i>Summa eget kapital</i>
Belopp vid årets ingång	500	100	19 715	1 826	22 142
Vinstdisposition enligt beslut bolagsstämman:					
- Balanserat i ny räkning			1 827	-1 827	
Årets resultat				1 327	1 327
Belopp vid årets utgång	500	100	21 542	1 326	23 469

Aktiekapital 5 000 aktier a' kvotvärde 100 kr. *uu*

Kassaflödesanalys

<i>Belopp i kkr</i>	<i>Not</i>	<i>2024-01-01- 2024-12-31</i>	<i>2023-01-01- 2023-12-31</i>
Den löpande verksamheten			
Resultat efter finansiella poster		82	-3 638
Justeringar för poster som inte ingår i kassaflödet, m m	25	278	368
		360	-3 270
Betald inkomstskatt		-545	-158
Kassaflöde från den löpande verksamheten före förändringar av rörelsekapital		-185	-3 428
<i>Kassaflöde från förändringar i rörelsekapital</i>			
Ökning(-)/Minskning (+) av varulager		-9 035	-6 850
Ökning(-)/Minskning (+) av rörelsefordringar		4 084	-10 433
Ökning(+)/Minskning (-) av rörelseskulder		-12 241	17 103
Kassaflöde från den löpande verksamheten		-17 377	-3 608
Investeringsverksamheten			
Förvärv av materiella anläggningstillgångar		-410	-319
Kassaflöde från investeringsverksamheten		-410	-319
Finansieringsverksamheten			
Upptagna lån		14 000	10 000
Amortering av lån		-6 633	-6 798
Förändring av checkräkningskredit		10 416	725
Kassaflöde från finansieringsverksamheten		17 783	3 927
Årets kassaflöde		-4	-
Likvida medel vid årets början		11	11
Likvida medel vid årets slut		7	11

11

Noter

Not 1 Redovisningsprinciper

Belopp i kkr om inget annat anges.

Allmänna redovisningsprinciper

Årsredovisningen har upprättats i enlighet med årsredovisningslagen och Bokföringsnämndens allmänna råd BFNAR 2012:1 Årsredovisning och koncernredovisning (K3). är oförändrade i jämförelse med föregående år.

Värderingsprinciper m m

Tillgångar, avsättningar och skulder har värderats utifrån anskaffningsvärden om inget annat anges nedan.

Redovisning av intäkter

Det inflöde av ekonomiska fördelar som företaget erhållit eller kommer att erhålla för egen räkning redovisas som intäkt. Intäkter värderas till verkliga värdet av det som erhållits eller kommer att erhållas, med avdrag för rabatter.

Försäljning av varor redovisas när väsentliga risker och fördelar övergår från säljare till köpare i enlighet med försäljningsvillkoren.

Redovisning av intäkter från uppdrag till fast pris sker enligt färdigställandemetoden.

Övriga rörelseintäkter

Som övriga rörelseintäkter redovisas intäkter från skrotförsäljning, kursdifferenser samt vinst vid avyttring av anläggningstillgångar.

Koncernbidrag och aktieägartillskott

Koncernbidrag som erhållits/lämnats redovisas som en bokslutsdisposition i resultaträkningen. Det erhållna/lämnade koncernbidraget har påverkat företagets aktuella skatt.

Aktieägartillskott som erhållits utan att emitterade aktier eller andra egetkapitalinstrument lämnats i utbyte redovisas direkt i eget kapital. Återbetalda aktieägartillskott redovisas som en minskning av eget kapital när beslut om återbetalning fattats.

Utländsk valuta

Monetära poster i utländsk valuta räknas om till balansdagens kurs. Icke-monetära poster räknas inte om utan redovisas till kursen vid anskaffningstillfället.

Leasing - leasetagare

Alla leasingavtal redovisas som operationella leasingavtal. Leasingavgifterna enligt operationella leasingavtal, inklusive förhöjd förstagångshyra men exklusive utgifter för tjänster som försäkring och underhåll, redovisas som kostnad linjärt över leasingperioden.

Ersättningar till anställda

Ersättningar utgörs av lön, sociala avgifter, betald semester, betald sjukfrånvaro, sjukvård och bonus. Ersättningar redovisas som en kostnad och en skuld då det finns en legal eller informell förpliktelse att betala ut ersättning. De anställda omfattas av avgiftsbestämda pensionskostnader. Företagets resultat belastas för kostnader i takt med att de anställdas pensionsberättigande tjänster utförts. *uu*

Skatt

Skatt på årets resultat i resultaträkningen består av aktuell skatt och uppskjuten skatt. Aktuell skatt är inkomstskatt för innevarande räkenskapsår som avser årets skattepliktiga resultat och den del av tidigare räkenskapsårs inkomstskatt som ännu inte har redovisats. Uppskjuten skatt är inkomstskatt för skattepliktigt resultat avseende framtida räkenskapsår till följd av tidigare transaktioner eller händelser.

Uppskjuten skatteskuld redovisas för alla skattepliktiga temporära skillnader. Uppskjuten skattefordran redovisas för avdragsgilla temporära skillnader och för möjligheten att i framtiden använda skattemässiga underskottsavdrag. Värderingen baseras på hur det redovisade värdet för motsvarande tillgång eller skuld förväntas återvinnas respektive regleras. Beloppen baseras på de skattesatser och skatteregler som är beslutade före balansdagen och har inte nuvärdeberäknats.

Immateriella anläggningstillgångar

Immateriella anläggningstillgångar redovisas till historiska anskaffningsvärden med avdrag för ackumulerade avskrivningar enligt plan. Aktiverade utgifter för utvecklingsarbete under 2010 avser framtagning av en ny plattform för en ny generation av BAS fordon. I aktiverat belopp ingår bland annat utgifter för köpta konsulttjänster i samband med utvecklingen. Under 2018 aktiverades även investeringen av nytt affärssystem.

Efter aktivering övervakas huruvida redovisningskraven för utvecklingskostnader uppfylls även fortsättningsvis och om det finns indikationer på att de aktiverade utgifterna kan vara utsatta för värdenedgång.

Avskrivningar

<i>Immateriella anläggningstillgångar</i>	<i>Ar</i>
<i>Internt upparbetade immateriella tillgångar</i>	
Balanserade utgifter för utveckling och liknande arbeten	3
Dataprogram	5

Det redovisade värdet på de utvecklingskostnader som redovisas som tillgång i balansräkningen prövas årligen med avseende på eventuellt nedskrivningsbehov om händelser eller ändrade förutsättningar indikerar att det redovisade värdet eventuellt inte kommer att kunna återvinnas.

Materiella anläggningstillgångar

Materiella anläggningstillgångar redovisas till anskaffningsvärde minskat med ackumulerade avskrivningar och nedskrivningar. I anskaffningsvärdet ingår förutom inköpspriset även utgifter som är direkt hänförliga till förvärvet.

När en komponent i en anläggningstillgång byts ut, uträngörs eventuell kvarvarande del av den gamla komponenten och den nya komponentens anskaffningsvärde aktiveras.

Inga komponentavskrivningar har gjorts då det ej uppgår till ett väsentligt belopp. Vid en eventuell nybyggnation kommer komponentavskrivningar att tillämpas.

Tillkommande utgifter som avser tillgångar som inte delas upp i komponenter läggs till anskaffningsvärdet till den del tillgångens prestanda ökar i förhållande till tillgångens värde vid anskaffningstidpunkten.

Utgifter för löpande reparation och underhåll redovisas som kostnader. *uu*

Avskrivningar

Avskrivning sker linjärt över tillgångens beräknade nyttjandeperiod eftersom det återspeglar den förväntade förbrukningen av tillgångens framtida ekonomiska fördelar. Avskrivningen redovisas som kostnad i resultaträkningen.

<i>Materiella anläggningstillgångar</i>	<i>År</i>
Markanläggningar	20
Maskiner och andra tekniska anläggningar	3-10
Inventarier, verktyg och installationer	3-10
Fordon (ingår i raden "inventarier, verktyg och installationer" i balansräkningen)	5-15

Skillnaden mellan ovan nämnda avskrivningar och skattemässigt gjorda avskrivningar redovisas som ackumulerade överavskrivningar, vilka ingår i obeskattade reserver.

Nedskrivningar - materiella och immateriella anläggningstillgångar

Vid varje balansdag bedöms om det finns någon indikation på att en tillgångs värde är lägre än dess redovisade värde. Om en sådan indikation finns, beräknas tillgångens återvinningsvärde.

Kvittning av finansiell fordran och finansiell skuld

En finansiell tillgång och en finansiell skuld kvittas och redovisas med ett nettobelopp i balansräkningen endast då legal kvittningsrätt föreligger samt då en reglering med ett nettobelopp avses ske eller då en samtida avyttring av tillgången och reglering av skulden avses ske.

Varulager

Varulagret är upptaget till det lägsta av anskaffningsvärdet och nettoförsäljningsvärdet. Därvid har inkuransrisk beaktats. Anskaffningsvärdet beräknas enligt först in- först ut- principen. I egentillverkade halv- och helfabrikat består anskaffningsvärdet av direkta tillverkningskostnader och skälig andel av indirekta kostnader.

Avsättningar

Företaget gör en avsättning när det finns en legal eller informell förpliktelse och en tillförlitlig uppskattning av beloppet kan göras. Avsättningarna omprövas varje balansdag.

Kassaflödesanalys

Kassaflödesanalysen upprättas enligt indirekt metod. Det redovisade kassaflödet omfattar endast transaktioner som medför in- eller utbetalningar.

Som likvida medel klassificerar företaget, förutom kassamedel, disponibla tillgodohavanden hos banker och andra kreditinstitut samt kortfristiga likvida placeringar som är noterade på en marknadsplats och har en kortare löptid än tre månader från anskaffningstidpunkten. Spärrade medel klassificeras inte som likvida medel. Förändringar i spärrade medel redovisas i investeringsverksamheten.

Uppskattningar och bedömningar

Bolaget gör uppskattningar och bedömningar om framtiden. De uppskattningar för redovisningsändamål som blir följden av dessa kommer, definitionsmässigt, sällan att motsvara det verkliga resultatet. De uppskattningar och antaganden som innebär en betydande risk för väsentliga justeringar i redovisade värden för tillgångar och skulder under nästkommande år avser inkurans i lager, osäkra kundfordringar samt avsättningar. *uu*

Not 2 Nettoomsättning per geografisk marknad

	2024-01-01- 2024-12-31	2023-01-01- 2023-12-31
Sverige	152 866	137 217
Export EU	290	88
Export utanför EU	478	3 150
Summa	153 634	140 455

Not 3 Övriga rörelseintäkter

	2024-01-01- 2024-12-31	2023-01-01- 2023-12-31
Kursvinster på fordringar/skulder av rörelsekaraktär	20	11
Övrigt	205	214
Erhållna statliga stöd avs Covid-19		15
Summa	225	240

Not 4 Arvode och kostnadsersättning till revisorer

	2024-01-01- 2024-12-31	2023-01-01- 2023-12-31
<i>Öhrlings PricewaterhouseCoopers AB</i>		
Revisionsarvode	-91	-91
Summa	-91	-91

Not 5 Operationell leasing - leasetagare

	2024-01-01- 2024-12-31	2023-01-01- 2023-12-31
<i>Framtida minimileaseavgifter avseende icke uppsägningsbara operationella leasingavtal:</i>		
Inom ett år	2 853	2 933
Mellan ett och fem år	10 435	10 771
Senare än fem år	7 551	10 068
	20 839	23 772
Räkenskapsårets kostnadsförda leasingavgifter	2 985	389

Företagets leasingavtal avser i huvudsak leasing av bilar samt hyresavtal. *uw*

Not 6 Anställda och personalkostnader

Medelantalet anställda

	2024-01-01- 2024-12-31	Varav män	2023-01-01- 2023-12-31	Varav män
Sverige	55	52	55	53
Totalt	55	52	55	53

Könsfördelning i företagsledningen

	2024-12-31	2023-12-31
<i>Andel kvinnor</i>		
Styrelsen	1	1
Övriga ledande befattningshavare	-	-

Löner, andra ersättningar och sociala kostnader

	2024-01-01- 2024-12-31	2023-01-01- 2023-12-31
Styrelse och VD	1 067	2 129
Övriga anställda	24 139	24 463
Summa	25 206	26 592
Sociala kostnader	10 853	11 456
(varav pensionskostnader) 1)	2 343	2 188

1) Av företagets pensionskostnader avser 480 kkr (f.å. 382 kkr) företagets ledning avseende 1 (1) personer.

Not 7 Ränteintäkter och liknande intäkter

	2024-01-01- 2024-12-31	2023-01-01- 2023-12-31
Ränteintäkter, övriga	7	16
Summa	7	16

Not 8 Räntekostnader och liknande kostnader

	2024-01-01- 2024-12-31	2023-01-01- 2023-12-31
Räntekostnader, övriga	-1 168	-1 063
Summa	-1 168	-1 063

Not 9 Bokslutsdispositioner

	2024-01-01- 2024-12-31	2023-01-01- 2023-12-31
Skillnad mellan skattemässig och redovisad avskrivning:		
-Maskiner och inventarier	-35	100
Periodiseringsfond, årets avsättning	-650	-870
Periodiseringsfond, årets återföring	140	1 130
Koncernbidrag, erhållna	2 200	5 650
Summa	1 655	6 010

Not 10 Skatt på årets resultat

	2024-01-01- 2024-12-31	2023-01-01- 2023-12-31
Aktuell skattekostnad	-410	-545
	-410	-545

Avstämning av effektiv skatt

	2024-01-01- 2024-12-31	2023-01-01- 2023-12-31
Resultat före skatt	1 737	2 372
Skatt enligt gällande skattesats	-358	-489
Ej avdragsgilla kostnader	-54	-53
Ej skattepliktiga intäkter	2	-3
Redovisad effektiv skatt	-410	-545

Not 11 Balanserade utgifter för utvecklingsarbeten och liknande arbeten

	2024-12-31	2023-12-31
<i>Akkumulerade anskaffningsvärden</i>		
-Vid årets början		4 119
-Avyttringar och utrangeringar		-4 119
Vid årets slut		-
<i>Akkumulerade avskrivningar</i>		
-Vid årets början		-4 119
-Återförda avskrivningar på avyttringar och utrangeringar		4 119
Vid årets slut		-
Redovisat värde vid årets slut		-

Not 12 Koncessioner, patent, licenser, varumärken och likn rättigheter

	2024-12-31	2023-12-31
<i>Akkumulerade anskaffningsvärden</i>		
-Vid årets början	698	698
-Övriga investeringar	300	
Vid årets slut	998	698
<i>Akkumulerade avskrivningar</i>		
-Vid årets början	-698	-559
-Årets avskrivning	-60	-139
Vid årets slut	-758	-698
Redovisat värde vid årets slut	240	-

Not 13 Byggnader och mark

	2024-12-31	2023-12-31
<i>Akkumulerade anskaffningsvärden:</i>		
-Vid årets början	77	77
	77	77
<i>Akkumulerade avskrivningar:</i>		
Redovisat värde vid årets slut	77	77
Taxeringsvärden:		
Mark	365	365 <i>uu</i>

2025062335118

Not 14 Maskiner och andra tekniska anläggningar

	2024-12-31	2023-12-31
<i>Akkumulerade anskaffningsvärden:</i>		
-Vid årets början	3 146	3 078
-Nyanskaffningar		68
	<u>3 146</u>	<u>3 146</u>
<i>Akkumulerade avskrivningar:</i>		
-Vid årets början	-2 894	-2 815
-Årets avskrivning	-65	-77
	<u>-2 959</u>	<u>-2 892</u>
Redovisat värde vid årets slut	187	254

Not 15 Inventarier, verktyg och installationer

	2024-12-31	2023-12-31
<i>Akkumulerade anskaffningsvärden:</i>		
-Vid årets början	4 728	4 477
-Nyanskaffningar	110	251
	<u>4 838</u>	<u>4 728</u>
<i>Akkumulerade avskrivningar:</i>		
-Vid årets början	-4 136	-3 986
-Årets avskrivning	-154	-150
	<u>-4 290</u>	<u>-4 136</u>
Redovisat värde vid årets slut	548	592

Not 16 Förutbetalda kostnader och upplupna intäkter

	2024-12-31	2023-12-31
Förutbetalda hyror och leasingavgifter		11
Övrigt	3 739	9 599
	<u>3 739</u>	<u>9 610</u>

Not 17 Disposition av vinst eller förlust

Förslag till disposition av företagets vinst eller förlust

Styrelsen föreslår att fritt eget kapital, kronor 22 869 002,56 ,disponeras enligt följande:

	2024-12-31
Balanseras i ny räkning	<u>22 869</u>
	22 869

Not 18 Akkumulerade överavskrivningar

	2024-12-31	2023-12-31
Maskiner och inventarier	<u>251</u>	<u>216</u>
	251	216

luc

Not 19 Periodiseringsfonder

	2024-12-31	2023-12-31
Periodiseringsfond, avsatt vid beskattningsår 2024	650	
Periodiseringsfond, avsatt vid beskattningsår 2023	870	870
Periodiseringsfond, avsatt vid beskattningsår 2022	260	260
Periodiseringsfond, avsatt vid beskattningår 2021	110	110
Periodiseringsfond, avsatt vid beskattningår 2020	1 510	1 510
Periodiseringsfond, avsatt vid beskattningsår 2019	380	380
Periodiseringsfond, avsatt vid beskattningsår 2018		140
	<u>3 780</u>	<u>3 270</u>

Av periodiseringsfonder utgör 779 kkr (674 kkr) uppskjuten skatt.

Not 20 Övriga avsättningar

	2024-12-31	2023-12-31
Garantiåtaganden	67	67
Redovisat värde vid årets utgång	<u>67</u>	<u>67</u>

Not 21 Övriga långfristiga skulder

	2024-12-31	2023-12-31
Förfallotidpunkt, 1-5 år från balansdagen		
Övriga skulder till kreditinstitut	633	1 267
Förfallotidpunkt, senare än fem år från balansdagen		
Övriga skulder till kreditinstitut	4 000	2 000

Not 22 Checkräkningskredit

	2024-12-31	2023-12-31
Beviljad kreditlimit	13 000	13 000
Outnyttjad del	-1 396	-11 812
Utnyttjat kreditbelopp	<u>11 604</u>	<u>1 188</u>

Not 23 Ställda säkerheter och eventalförpliktelser

Ställda säkerheter och eventalförpliktelser

	2024-12-31	2023-12-31
<i>För egna skulder och avsättningar</i>		
Företagsinteckningar	<u>24 225</u>	<u>24 225</u>
Summa ställda säkerheter	<u>24 225</u>	<u>24 225</u>

Eventalförpliktelser

	2024-12-31	2023-12-31
	Inga	Inga

Not 24 Upplupna kostnader och förutbetalda intäkter

	2024-12-31	2023-12-31
Personalrelaterade kostnader	4 864	5 064
Övriga upplupna kostnader	2 332	9 847
	<u>7 196</u>	<u>14 911</u>

Not 25 Övriga upplysningar till kassaflödesanalysen

	2024-01-01- 2024-12-31	2023-01-01- 2023-12-31
Justering för poster som inte ingår i kassaflödet m m		
Avskrivningar	278	368
	<u>278</u>	<u>368</u>

Not 26 Koncernuppgifter


Av företagets totala inköp mätt i Tkr avser 3 589 Tkr (3 466 Tkr) och 2,9 % (3,1 %) av inköpen från andra företag inom hela den företagsgrupp som koncernen tillhör. *uu*

Underskrifter


Falköping 2025-03-20



Micaela Institoris
Styrelseordförande



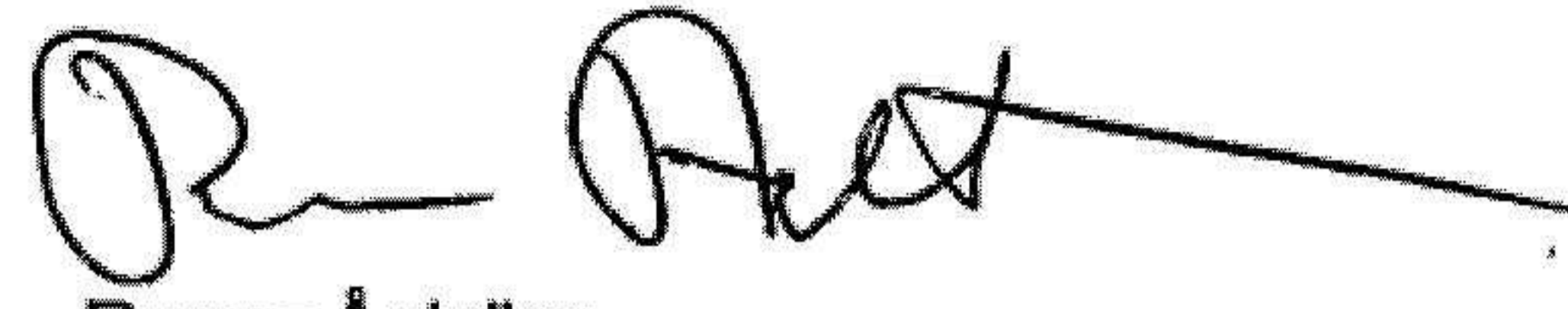
Per Vannesjö
Styrelseledamot



Tobias Andersson
Arbetsstagarrepresentant



Emil Folkesson
Verkställande direktör



Roger Åström
Styrelseledamot

Vår revisionsberättelse har lämnats den 16/3 2025
öhrlings PricewaterhouseCoopers AB




Ulrika Klacksell
Auktoriserad revisor

Fastställelseintyg

Undertecknad VD i Floby Rescue AB intygar härmed dels att denna kopia av årsredovisningen överensstämmer med originalet, dels att resultat- och balansräkningen fastställts på årsstämma 2025-06-05. Stämman beslöt också att godkänna styrelsens förslag till resultatdisposition.

Floby 2025-



Emil Folkesson
VD

Revisionsberättelse

Till bolagsstämman i Floby Rescue AB, org.nr 556583-9015

Rapport om årsredovisningen

Uttalanden

Vi har utfört en revision av årsredovisningen för Floby Rescue AB för år 2024.

Enligt vår uppfattning har årsredovisningen upprättats i enlighet med årsredovisningslagen och ger en i alla väsentliga avseenden rättvisande bild av Floby Rescue ABs finansiella ställning per den 31 december 2024 och av dess finansiella resultat och kassaflöde för året enligt årsredovisningslagen. Förvaltningsberättelsen är förenlig med årsredovisningens övriga delar.

Vi tillstyrker därför att bolagsstämman fastställer resultaträkningen och balansräkningen för Floby Rescue AB.

Grund för uttalanden

Vi har utfört revisionen enligt International Standards on Auditing (ISA) och god revisionssed i Sverige. Vårt ansvar enligt dessa standarder beskrivs närmare i avsnittet Revisorns ansvar. Vi är oberoende i förhållande till Floby Rescue AB enligt god revisors sed i Sverige och har i övrigt fullgjort vårt yrkesetiska ansvar enligt dessa krav.

Vi anser att de revisionsbevis vi har inhämtat är tillräckliga och ändamålsenliga som grund för våra uttalanden.

Styrelsens och verkställande direktörens ansvar

Det är styrelsen och verkställande direktören som har ansvaret för att årsredovisningen upprättas och att den ger en rättvisande bild enligt årsredovisningslagen. Styrelsen och verkställande direktören ansvarar även för den interna kontroll som de bedömer är nödvändig för att upprätta en årsredovisning som inte innehåller några väsentliga felaktigheter, vare sig dessa beror på oegentligheter eller misstag.

Vid upprättandet av årsredovisningen ansvarar styrelsen och verkställande direktören för bedömningen av bolagets förmåga att fortsätta verksamheten. De upplyser, när så är tillämpligt, om förhållanden som kan påverka förmågan att fortsätta verksamheten och att använda antagandet om fortsatt drift. Antagandet om fortsatt drift tillämpas dock inte om styrelsen och verkställande direktören avser att likvidera bolaget, upphöra med verksamheten eller inte har något realistiskt alternativ till att göra något av detta.

Revisorns ansvar

Våra mål är att uppnå en rimlig grad av säkerhet om huruvida årsredovisningen som helhet inte innehåller några väsentliga felaktigheter, vare sig dessa beror på oegentligheter eller misstag, och att lämna en revisionsberättelse som innehåller våra uttalanden. Rimlig säkerhet är en hög grad av säkerhet, men är ingen garanti för att en revision som utförs enligt ISA och god revisionssed i Sverige alltid kommer att upptäcka en väsentlig felaktighet om en sådan finns. Felaktigheter kan uppstå på grund av oegentligheter eller misstag och anses vara väsentliga om de enskilt eller tillsammans rimligen kan förväntas påverka de ekonomiska beslut som användare fattar med grund i årsredovisningen.

En ytterligare beskrivning av vårt ansvar för revisionen av årsredovisningen finns på Revisorsinspektionens webbplats: www.revisorsinspektionen.se/revisorsansvar. Denna beskrivning är en del av revisionsberättelsen.

Rapport om andra krav enligt lagar och andra författningar

Uttalanden

Utöver vår revision av årsredovisningen har vi även utfört en revision av styrelsens och verkställande direktörens förvaltning för Floby Rescue AB för år 2024 samt av förslaget till dispositioner beträffande bolagets vinst eller förlust.

Vi tillstyrker att bolagsstämman disponerar vinsten enligt förslaget i förvaltningsberättelsen och beviljar styrelsens ledamöter och verkställande direktören ansvarsfrihet för räkenskapsåret.

Grund för uttalanden

Vi har utfört revisionen enligt god revisionssed i Sverige. Vårt ansvar enligt denna beskrivs närmare i avsnittet Revisorns ansvar. Vi är oberoende i förhållande till Floby Rescue AB enligt god revisors sed i Sverige och har i övrigt fullgjort vårt yrkesetiska ansvar enligt dessa krav. *im*

Vi anser att de revisionsbevis vi har inhämtat är tillräckliga och ändamålsenliga som grund för våra uttalanden.

Styrelsens och verkställande direktörens ansvar

Det är styrelsen som har ansvaret för förslaget till dispositioner beträffande bolagets vinst eller förlust. Vid förslag till utdelning innefattar detta bland annat en bedömning av om utdelningen är försvarlig med hänsyn till de krav som bolagets verksamhetsart, omfattning och risker ställer på storleken av bolagets egna kapital, konsolideringsbehov, likviditet och ställning i övrigt.

Styrelsen ansvarar för bolagets organisation och förvaltningen av bolagets angelägenheter. Detta innefattar bland annat att fortlöpande bedöma bolagets ekonomiska situation, och att tillse att bolagets organisation är utformad så att bokföringen, medelsförvaltningen och bolagets ekonomiska angelägenheter i övrigt kontrolleras på ett betryggande sätt. Den verkställande direktören ska sköta den löpande förvaltningen enligt styrelsens riktlinjer och anvisningar och bland annat vidta de åtgärder som är nödvändiga för att bolagets bokföring ska fullgöras i överensstämmelse med lag och för att medelsförvaltningen ska skötas på ett betryggande sätt.

Revisorns ansvar

Vårt mål beträffande revisionen av förvaltningen, och därmed vårt uttalande om ansvarsfrihet, är att inhämta revisionsbevis för att med en rimlig grad av säkerhet kunna bedöma om någon styrelseledamot eller verkställande direktören i något väsentligt avseende:

- företagit någon åtgärd eller gjort sig skyldig till någon försummelse som kan föranleda ersättningsskyldighet mot bolaget, eller
- på något annat sätt handlat i strid med aktiebolagslagen, årsredovisningslagen eller bolagsordningen.

Vårt mål beträffande revisionen av förslaget till dispositioner av bolagets vinst eller förlust, och därmed vårt uttalande om detta, är att med rimlig grad av säkerhet bedöma om förslaget är förenligt med aktiebolagslagen.

Rimlig säkerhet är en hög grad av säkerhet, men ingen garanti för att en revision som utförs enligt god revisionssed i Sverige alltid kommer att upptäcka åtgärder eller försummelser som kan föranleda ersättningsskyldighet mot bolaget, eller att ett förslag till dispositioner av bolagets vinst eller förlust inte är förenligt med aktiebolagslagen.

En ytterligare beskrivning av vårt ansvar för revisionen av förvaltningen finns på Revisorsinspektionens webbplats: www.revisorsinspektionen.se/revisornsansvar. Denna beskrivning är en del av revisionsberättelsen.

Västerås den 16 maj 2025

Öhrlings PricewaterhouseCoopers AB



Ulrika Klacksell
Auktoriserad revisor