

*ckj*

# Årsredovisning för Vopal AB – 556935-3179

Styrelsen får härmed lämna sin redogörelse för bolagets utveckling under räkenskapsåret  
2022-01-01 – 2022-12-31

Innehållsförteckning:  
Förvaltningsberättelse  
Resultaträkning  
Balansräkning  
Tilläggsupplysningar

Om inget annat anges redovisas alla belopp i heltal kr (SEK).

## Fastställelseintyg

Underleddnad styrelseledamot/VD för aktiebolaget intygar, dels att denna kopia av årsredovisningen stämmer överens med originalet, daterat 2023-06-17, dels att resultaträkningen och balansräkningen har fastställts på årsstämman 2023-06-30.

Årsstämman beslutade att godkänna styrelsens förslag till hur vinsten ska fördelas.

Underskrift i original

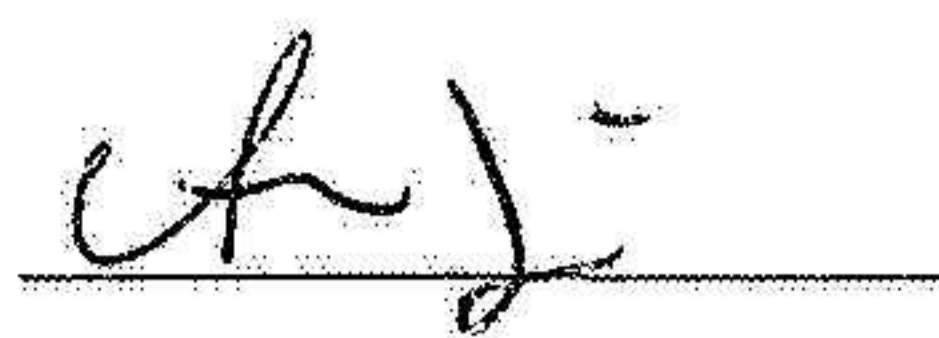
*ckj*

Ort och datum

Stehag

2023-07-28

Namnförtydligande: Anna Jennerheim



## Förvaltningsberättelse

### Verksamheten

#### Allmänt om verksamheten

Företaget bedriver främst entreprenad inom solcellsbranschen. Utöver det bedriver bolaget uthyrning av personal med tillhörande administration och bokföringsarbete samt tillhandahåller ren bokföringstjänst. Företaget har i år tillhandahållit bokföringstjänst till ett företag.

Bolaget har sitt säte i Östra Göinge kommun, Skåne län.

#### Väsentliga händelser under och efter räkenskapsåret

Uppdraget med bokföringstjänst har hållit i sig men minskat i omfattning. Samarbetet med vår samarbetspartner inom solceller håller i sig och ökar.

#### Flerårsöversikt

|                                   | 2022-01-01<br>2022-12-31 | 2021-01-01<br>2021-12-31 | 2020-01-01<br>2020-12-31 | 2019-01-01<br>2019-12-31 |
|-----------------------------------|--------------------------|--------------------------|--------------------------|--------------------------|
| Omsättning                        | 1.906.096                | 1.185.833                | 4.222                    | 420.564                  |
| Resultat efter finansiella poster | 41.792                   | 267.071                  | 5.921                    | 54.160                   |
| Soliditet                         | 27%                      | 36%                      | 93%                      | 19%                      |

#### Resultatdisposition


Till årsstämman förfogande står följande vinstmedel och styrelsen föreslår att vinstmedlen disponeras enligt följande:

| Medel att disponera:          |                | Förslag till disposition: |                |
|-------------------------------|----------------|---------------------------|----------------|
| Ingående balanserat resultat: | 164.073        | Utdelning:                | 0              |
| Årets resultat:               | 25.178         | Balanseras i ny räkning:  | 189.251        |
| <b>Summa</b>                  | <b>189.251</b> | <b>Summa:</b>             | <b>189.251</b> |

Styrelsens yttrande över den föreslagna vinstutdelningen


Med hänsyn till nedanstående och vad som i övrigt kommit till styrelsens kännedom är det styrelsens bedömning att ovanstående disposition är önskvärd och försvarbar (enligt ABL 17 kap 3§) med tanke på de krav som verksamhetens art och omfattning samt risker ställer på storleken av bolagets egna kapital, konsolideringsbehov, likviditet och ställning i övrigt.

Bolagets resultat och ställning framgår av efterföljande resultat- och balansräkningar med tilläggsupplysningar.



## Resultaträkning

|   | Not | 2022-01-01<br>2022-12-31 | 2021-01-01<br>2021-12-31 |
|---|-----|--------------------------|--------------------------|
| <b>Rörelseintäkter, lagerförändringar, mm.</b>                              |     |                          |                          |
| Nettoomsättning   |     | 1.906.096                | 1.185.833                |
| Övriga rörelseintäkter  |     | 0                        | 0                        |
| <b>Summa rörelseintäkter, lagerförändringar, mm.</b>                        |     | <b>1.906.096</b>         | <b>1.185.833</b>         |
| <b>Rörelsekostnader</b>   |     |                          |                          |
| Råvaror och förnödenheter   |     | -3.624                   | -3.444                   |
| Handelsvaror  |     | -409.525                 | -320.815                 |
| Övriga externa kostnader  |     | -116.580                 | -85.956                  |
| Personalkostnader   | 2   | -1.324.346               | -507.099                 |
| Av- och nedskrivningar av materiella och immateriella anläggningstillgångar |     | 0                        | 0                        |
| <b>Summa rörelsekostnader</b>   |     | <b>-1.854.074</b>        | <b>-917.314</b>          |
| <b>Rörelseresultat</b>  |     | <b>52.023</b>            | <b>268.519</b>           |
| <b>Finansiella poster</b>   |     |                          |                          |
| Övriga ränteintäkter och liknande resultatposter                            |     | 4                        | 0                        |
| Räntekostnader och liknande resultatposter                                  |     | -10.234                  | -1.448                   |
| <b>Summa finansiella poster</b>   |     | <b>-10.230</b>           | <b>-1.448</b>            |
| <b>Resultat efter finansiella poster</b>                                    |     | <b>41.792</b>            | <b>267.071</b>           |
| <b>Bokslutsdispositioner</b>  |     |                          |                          |
| Förändring av periodiseringsfonder  |     | -10.000                  | -66.000                  |
| <b>Summa bokslutsdispositioner</b>  |     | <b>-10.000</b>           | <b>-66.000</b>           |
| <b>Resultat före skatt</b>  |     | <b>31.792</b>            | <b>201.071</b>           |
| <b>Skatt på årets resultat</b>  |     | <b>-6.614</b>            | <b>-40.954</b>           |
| <b>Årets resultat</b>   |     | <b>25.178</b>            | <b>160.117</b>           |



## Balansräkning

|                                    | Not | 2022-01-01<br>2022-12-31 | 2021-01-01<br>2021-12-31 |
|------------------------------------|-----|--------------------------|--------------------------|
| <b>Tillgångar</b>                  |     |                          |                          |
| <b>Anläggningstillgångar</b>       | 3   |                          |                          |
| Materiella anläggningstillgångar   |     | 0                        | 0                        |
| Finansiella anläggningstillgångar  |     | 0                        | 0                        |
| <b>Summa anläggningstillgångar</b> |     | <b>0</b>                 | <b>0</b>                 |
| <b>Omsättningstillgångar</b>       | 4   |                          |                          |
| Kortfristiga fordringar            |     | 1.042.285                | 731.587                  |
| Kassa och bank                     |     | 70.473                   | 1.499                    |
| <b>Summa omsättningstillgångar</b> |     | <b>1.112.758</b>         | <b>733.086</b>           |
| <b>Summa tillgångar</b>            |     | <b>1.112.758</b>         | <b>733.086</b>           |
| <b>Eget kapital och skulder</b>    |     |                          |                          |
| <b>Eget kapital</b>                |     |                          |                          |
| <b>Bundet eget kapital</b>         |     |                          |                          |
| Aktiekapital, 500 aktier á 100 kr  |     | 51.000                   | 51.000                   |
| <b>Summa bundet eget kapital</b>   |     | <b>51.000</b>            | <b>51.000</b>            |
| <b>Fritt eget kapital</b>          |     |                          |                          |
| Balanserat resultat                |     | 164.073                  | 3.956                    |
| Årets resultat                     |     | 25.178                   | 160.117                  |
| <b>Summa fritt eget kapital</b>    |     | <b>189.251</b>           | <b>164.073</b>           |
| <b>Summa eget kapital</b>          | 5   | <b>240.251</b>           | <b>215.073</b>           |

**Obeskattade reserver**

Periodiseringsfonder 76.000 66.000

**Summa obeskattade reserver 76.000 66.000**

Långfristiga skulder 300.000 38.000

Kortfristiga skulder 496.507 414.013

**Summa eget kapital och skulder 1.112.758 733.086**

2023080129458

## Tilläggsupplysningar

### Not 1: Redovisningsprinciper

Årsredovisningen är upprättad i enlighet med årsredovisningslagen och BFNAR 2008:1, Årsredovisning för mindre aktiebolag (K2).

All försäljning under året, både fastpris och på löpande räkning, har redovisats enligt alternativregeln.


Alla avskrivningar har skett enligt schablon (räkenskapsenlig avskrivning enligt alternativregeln) med linjär avskrivning på 5 år till restvärde 0 kr.

### Not 2: Personal

| Medelantal anställda | 2022-12-31 | 2021-12-31 |
|----------------------|------------|------------|
| Kvinnor              | 0          | 0          |
| Män                  | 2          | 1          |
| Totalt               | 2          | 1          |

### Not 3: Anläggningstillgångar

| Materiella anläggningstillgångar                  | 2022-01-01<br>2022-12-31 | 2021-01-01<br>2022-12-31 |
|---|--------------------------|--------------------------|
| Ingående anskaffningsvärde                        | 12.707                   | 12.707                   |
| Utgående ackumulerat anskaffningsvärde            | 12.707                   | 12.707                   |
| Ingående avskrivningar                            | -12.707                  | -12.707                  |
| Utgående ackumulerade avskrivningar               | -12.707                  | -12.707                  |
| Redovisat värde materiella anläggningstillgångar  | 0                        | 0                        |
| Finansiella anläggningstillgångar                 |                          |                          |
| Ingående anskaffningsvärde                        | 0                        | 20.000                   |
| Inköp   | 0                        | 0                        |
| Försäljning och uttrangeringar                    | 0                        | -20.000                  |
| Utgående ackumulerade anskaffningsvärden          | 0                        | 0                        |
| Redovisat värde finansiella anläggningstillgångar | 0                        | 0                        |

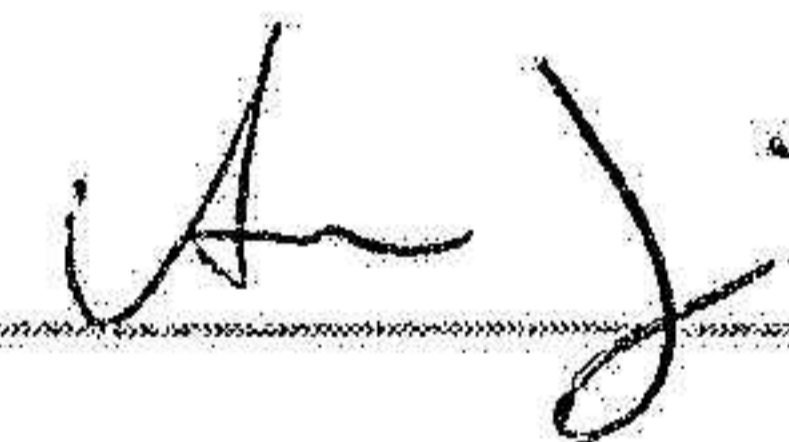
**Not 4: Omsättningstillgångar**

Vid årets utgång fanns inga arbeten för fast pris som ej hade slutfakturerats.

**Not 5: Eget kapital**

|   | Aktiekapital | Balanserat<br>resultat | Årets resultat | Totalt  |
|---|--------------|------------------------|----------------|---------|
| <b>Belopp vid årets<br/>ingång</b>                | 51.000       | 3.956                  | 160.117        | 215.073 |
| <b>Resultatdisposition<br/>enligt årsstämman:</b> |              |                        |                |         |
| Utdelning 2022 för<br>verksamhetsåret<br>2021     |              | -0                     |                | -0      |
| Balanseras i ny<br>räkning                        |              | 160.117                | -160.117       | 0       |
| <b>Årets resultat</b>                             |              |                        | 25.178         | 25.178  |
| <b>Belopp vid årets<br/>utgång</b>                | 51.000       | 164073                 | 25.178         | 240.251 |

Årsredovisningen godkänd av styrelsen på styrelsemöte

Underskrift  
i originalOrt och  
datum

Stehag 2023-06-30

Namnförtydligande: Anna Jennerheim