

Årsredovisning

Snapphanetruck AB

556525-1823

Räkenskapsår

2022-04-01 - 2023-03-31

Innehåll	Sida
Förvaltningsberättelse	2
Resultaträkning	3
Balansräkning	4
Kassaflödesanalys	6
Noter	7

FASTSTÄLLELSEINTYG

Undertecknad styrelseledamot intygar härmed, dels att denna kopia av årsredovisningen överensstämmer med originalet, dels att resultat- och balansräkning fastställts på årsstämman den 24/9 2023.
Tillika intygas att bolagsstämman beslöt disponera vinsten/behandla förlusten i enlighet med förslaget i förvaltningsberättelsen.

Solna den 24/9 2023

.....
Ledamots underskrift

2023090103869

Årsredovisning

Snapphanetruck AB
556525-1823

Räkenskapsår
2022-04-01 - 2023-03-31

Innehåll	Sida
Förvaltningsberättelse	2
Resultaträkning	3
Balansräkning	4
Kassaflödesanalys	6
Noter	7

Le PF

Styrelsen och verkställande direktören för Snapphanetruck AB avger följande årsredovisning för räkenskapsåret 2022-04-01 - 2023-03-31.

Årsredovisningen är upprättad i svenska kronor, SEK. Om inte annat särskilt anges, redovisas alla belopp i hela kronor (kr). Uppgifter inom parantes avser föregående år.

Förvaltningsberättelse

Information om verksamheten

Verksamheten består av service, reparationer, uthyrning och försäljning av truckar.

Väsentliga händelser under räkenskapsåret

Bolagets verksamhet har varit oförändrad jämfört med tidigare år med avseende på inriktning och omfattning. Leveranstiderna på nya maskiner har varit längre än normalt på grund av komponentbrister från leverantörer.

Förväntad framtida utveckling

Förväntan om en fortsatt stabil utveckling med oförändrad inriktning av verksamheten. Företaget påverkas av allmänekonomisk utveckling där emellertid kundernas spridning mellan olika branscher bidrar till stabilitet. Leveranstider på nya maskiner förväntas förbättras under året.

Ägarförhållanden

Snapphanetruck AB, med säte i Hässleholm, är ett helägt dotterbolag till Toyota Material Handling Sweden AB med org.nr 556236-6251 med säte i Stockholm. Toyota Material Handling Sweden AB ingår i en koncern vars yttersta moderbolag är Toyota Industries Corporation med säte i Japan.

Flerårsöversikt (tkr)	2022/23	2021/22	2020/21	2019/20
Nettoomsättning	160 036	143 694	111 183	109 455
Resultat efter finansiella poster	14 255	9 666	5 988	6 316
Soliditet(%)	54,6%	70,1%	69,8%	73,0%

För definitioner av nyckeltal, se Redovisnings och värderingsprinciper.

Förändring av eget kapital

	Aktie - kapital	Reserv- fond	Balanserat resultat	Årets Resultat	Totalt
Belopp vid årets ingång	300 000	60 000	40 466 368	498 062	41 324 430
Disposition enligt beslut av årets årsstämma			498 062	-498 062	0
Årets resultat				376 161	376 161
Belopp vid årets utgång	300 000	60 000	40 964 430	376 161	41 700 591

Förslag till vinstdisposition

Styrelsen föreslår att till förfogande stående vinstmedel:

Balanserad vinst	40 964 430
Årets vinst	376 161
	41 340 591
Disponeras så att i ny räkning överföres	41 340 591

2023090103871

Resultaträkning	Not	2022-04-01 -2023-03-31	2021-04-01 -2022-03-31
<i>Rörelsens intäkter</i>			
Nettoomsättning		160 035 887	143 694 163
Övriga rörelseintäkter		3 080	24 400
	5	<u>160 038 967</u>	<u>143 718 563</u>
<i>Rörelsens kostnader</i>			
Råvaror och förnödenheter		-112 926 035	-106 738 332
Övriga externa kostnader	6	-11 179 528	-8 696 443
Personalkostnader	7,8,9	-20 889 731	-18 037 149
Avskrivningar av materiella anläggningstillgångar		-885 145	-572 787
		<u>-145 880 439</u>	<u>-134 044 712</u>
Rörelseresultat		14 158 527	9 673 851
<i>Finansiella poster</i>			
Övriga ränteintäkter och liknande resultatposter	10	102 713	1 320
Räntekostnader och liknande resultatposter	11	-6 505	-9 654
		<u>96 208</u>	<u>-8 334</u>
Resultat efter finansiella poster		14 254 735	9 665 517
Bokslutsdispositioner	12	-13 817 500	-8 952 500
Resultat före skatt		437 235	713 017
Skatt på årets resultat	13	-61 074	-214 955
ÅRETS RESULTAT		376 161	498 062

le

2023090103872

Balansräkning

	Not	2023-03-31	2022-03-31
TILLGÅNGAR			
Anläggningstillgångar			
<i>Materiella anläggningstillgångar</i>			
Inventarier, verktyg och installationer	14	3 208 296	1 409 239
<i>Summa materiella anläggningstillgångar</i>		3 208 296	1 409 239
Summa anläggningstillgångar		3 208 296	1 409 239
Omsättningstillgångar			
<i>Varulager m m</i>			
Färdiga varor och handelsvaror		40 349 936	29 767 090
<i>Kortfristiga fordringar</i>			
Kundfordringar		12 114 051	13 406 752
Fordringar koncernföretag		6 592 747	6 746 629
Skattefordran		3 853 681	2 994 149
Övriga fordringar		320 994	376 672
Förutbetalda kostnader och upplupna intäkter		9 992 538	4 454 991
		32 874 011	27 979 193
Kassa och bank	19	0	0
Summa omsättningstillgångar		73 223 947	57 746 283
SUMMA TILLGÅNGAR		76 432 243	59 155 522

le

AP

2023090103873

Balansräkning

	Not	2023-03-31	2022-03-31
EGET KAPITAL OCH SKULDER			
<i>Eget kapital</i>			
<i>Bundet eget kapital</i>			
Aktiekapital 3000 aktier	15	300 000	300 000
Reservfond		60 000	60 000
		<u>360 000</u>	<u>360 000</u>
<i>Fritt eget kapital</i>			
Balanserad vinst		40 964 430	40 466 368
Årets resultat		376 161	498 062
		<u>41 340 591</u>	<u>40 964 430</u>
Summa eget kapital		41 700 591	41 324 430
Obeskattade reserver	16	0	182 500
<i>Kortfristiga skulder</i>			
Leverantörsskulder		10 577 325	2 583 845
Skulder till koncernbolag		17 717 859	5 809 036
Övriga skulder		320 800	3 392 202
Upplupna kostnader och förutbetalda intäkter	17	6 115 668	5 863 510
Summa kortfristiga skulder		34 731 652	17 648 593
SUMMA EGET KAPITAL OCH SKULDER		76 432 243	59 155 522

le

PF

2023090103874

Kassaflödesanalys

	Not	2022-04-01 -2023-03-31	2021-04-01 -2022-03-31
Rörelseresultat före finansiella poster		14 158 527	9 673 851
Justeringar för poster som inte ingår i kassaflödet	18	885 145	572 787
Erhållen ränta	10	102 713	1 320
Erlagd ränta	11	-6 505	-9 654
Betald skatt		-920 606	-2 165 084
Kassaflöde från den löpande verksamheten före förändringar av rörelsekapital		14 219 274	8 073 220

KASSAFLÖDE FRÅN FÖRÄNDRING AV RÖRELSEKAPITALET

Ökning /minskning varulager		-10 582 846	6 418 846
Ökning /minskning kundfordringar		1 292 702	-2 283 595
Ökning /minskning övriga kortfristiga fordringar		-5 327 988	-3 102 442
Ökning /minskning leverantörskulder		1 028 556	-5 034 961
Ökning /minskning övriga kortfristiga rörelsekulder		2 054 502	-3 557 757
Kassaflöde från den löpande verksamheten		2 684 200	513 311

INVESTERINGSVERKSAMHETEN

Investeringar i materiella anläggningstillgångar	14	-2 684 200	-513 311
Kassaflöde från investeringsverksamheten		-2 684 200	-513 311
Årets kassaflöde		0	0
Likvida medel vid årets början		0	0
Likvida medel vid årets slut	19	0	0

Le

PP

Noter

Not 1 Redovisnings-och värderingsprinciper

Allmänna upplysningar

Årsredovisningen är upprättad i enlighet med årsredovisningslagen och BFNAR 2012:1 Årsredovisning och koncernredovisning (K3).

Redovisningsprinciperna är oförändrade jämfört med föregående år.

Intäktsredovisning

Intäkter har tagits upp till verkligt värde av vad som erhållits eller kommer erhållas och redovisas i den omfattning det är sannolikt att de ekonomiska fördelarna kommer att tillgodogöras bolaget och intäkterna kan beräknas på ett tillförlitligt sätt.

Vid försäljning av varor och uthyrning redovisas normalt inkomsten som intäkt när de väsentliga förmåner och risker som är förknippade med ägandet av varan har överförts från företaget till köparen.

Ersättning i form av ränta, royalty eller utdelning redovisas som intäkt när det är sannolikt att företaget kommer att få de ekonomiska fördelar som är förknippade med transaktionen och när inkomsten kan beräknas på ett tillförlitligt sätt.

Ränta redovisas som intäkt enligt den så kallade effektivräntemetoden. Royalty periodiseras i enlighet med den aktuella överenskommelsens ekonomiska innebörd. Utdelning redovisas som intäkt när företagets rätt till betalning är säkerställd.

Anläggningstillgångar

Immateriella och materiella anläggningstillgångar redovisas till anskaffningsvärde minskat med ackumulerade avskrivningar enligt plan och eventuella nedskrivningar.

Avskrivning sker linjärt över den förväntade nyttjandeperioden med hänsyn till väsentligt restvärde. Följande avskrivningstid tillämpas:

Inventarier, verktyg och installationer	3-10 år
---	---------

Leasingavtal

Företaget redovisar samtliga leasingavtal, såväl finansiella som operationella, som operationella leasingavtal. Operationella leasingavtal redovisas som en kostnad linjärt över leasingperioden.

Varulager

Varulagret har värderats till det lägsta av dess anskaffningsvärde och dess nettoförsäljningsvärde på balansdagen. Med nettoförsäljningsvärde avses varornas beräknade försäljningspris minskat med försäljningskostnader. Den valda värderingsmetoden innebär att inkurans i varulagret har beaktats.

Likvida medel

Företaget har medel på koncernkonto hos koncernens finansbolag, Toyota Industries Finance International AB.

Le

Inkomstskatter

Total skatt utgörs av aktuell skatt och uppskjuten skatt. Skatter redovisas i resultaträkningen, utom då underliggande transaktion redovisas direkt mot eget kapital varvid tillhörande skatteeffekter redovisas i eget kapital.

Aktuell skatt

Aktuell skatt avser inkomstskatt för innevarande räkenskapsår samt den del av tidigare räkenskapsårs inkomstskatt som ännu inte redovisats. Aktuell skatt beräknas utifrån den skattesats som gäller per balansdagen.

Ersättningar till anställda

Ersättningar till anställda avser alla former av ersättningar som företaget lämnar till de anställda. Kortfristiga ersättningar utgörs av bland annat löner, betald semester, betald frånvaro, bonus och ersättning efter avslutad anställning (pension). Kortfristiga ersättningar redovisas som kostnad och en skuld då det finns en legal eller informell förpliktelse att betala ut en ersättning till följd av en tidigare händelse och en tillförlitlig uppskattning av beloppet kan göras.

Nyckeltalsdefinitioner

Nettoomsättning

Rörelsens huvudintäkter, fakturerade kostnader, sidointäkter samt intäktskorrigeringar.

Resultat efter finansiella poster

Resultat efter finansiella intäkter och kostnader, men före bokslutsdispositioner och skatter.

Soliditet (%)

Justerat eget kapital (eget kapital och obeskattade reserver med avdrag för uppskjuten skatt) i procent av balansomslutning.

Not 2 Uppskattningar och bedömningar

Uppskattningar och bedömningar utvärderas löpande och baseras på historisk erfarenhet och förväntningar på framtida händelser som anses rimliga under rådande förhållanden.

Not 3 Väsentliga händelser efter räkenskapsårets slut

Inga väsentliga händelser har inträffat efter räkenskapsårets slut.

Not 4 Eventualförpliktelser

Bolaget har inga eventualförpliktelser.

Le

Not 5 Nettoomsättningens fördelning

Omsättningen under året var 160 035 887 kr (143 694 163 kr). Av fakturerad försäljning avser 52 347 000 kr (47 223 000 kr) koncernintern försäljning.

	2022-04-01 -2023-03-31	2021-04-01 -2022-03-31
Nettoomsättning per rörelsegren		
Försäljning truckar	80 256 847	81 735 170
Eftermarknad (Service+Reservdelar)	42 038 898	31 373 742
Uthyrning truckar	37 740 143	30 585 251
Övrigt	3 080	24 400
	<u>160 038 967</u>	<u>143 718 563</u>
Nettoomsättning per geografisk marknad		
Skåne	80 019 483	71 859 281
Halland	24 005 845	21 557 784
Blekinge	16 003 897	14 371 856
Kronoberg	8 001 948	7 185 928
Övriga Sverige	32 007 793	28 743 713
	<u>160 038 967</u>	<u>143 718 563</u>

Not 6 Arvode till revisorer

Med revisionsuppdrag avses granskning av årsredovisning och bokföring samt styrelsens och verställande direktörens förvaltning, övriga arbetsuppgifter som det ankommer på bolagets revisor att utföra samt rådgivning eller annat biträde som föranleds av iakttagelser vid sådan granskning eller genomförandet av sådana övriga arbetsuppgifter.

	2022-04-01 -2023-03-31	2021-04-01 -2022-03-31
PricewaterhouseCoopers AB		
Revisionsuppdrag	92 093	85 498
	<u>92 093</u>	<u>85 498</u>

Not 7 Medelantalet anställda

	2022-04-01 -2023-03-31	2021-04-01 -2022-03-31
Medelantalet anställda	30	28

le

14

2023090103877

2023090103878

Not 8 Löner, andra ersättningar och sociala kostnader

	2022-04-01 -2023-03-31	2021-04-01 -2022-03-31
Löner och andra ersättningar	15 935 278	14 212 483
Sociala kostnader	4 571 453	3 824 666
(Varav pensionskostnader)	1 653 498	912 538

Av pensionskostnader avser 240 000 kr (240 000 kr) företagets VD. Till styrelsen har under året inte utgått något arvode.

Styrelse och VD	1 041 725	918 072
(Varav Bonus till VD)	283 000	414 000
Övriga anställda	14 893 553	13 294 411

Vid uppsägning från bolagets sida har verkställande direktören en uppsägningstid på sex månader.

Not 9 Styrelse och ledande befattningshavare

	2022-04-01 -2023-03-31	2021-04-01 -2022-03-31
Styrelseledamöter	3	3
Ledande befattningshavare	4	4
	%	%
Varav män	100	100

Not 10 Övriga ränteintäkter och liknande resultatposter

	2022-04-01 -2023-03-31	2021-04-01 -2022-03-31
Ränteintäkter	102 713	1 320
	<u>102 713</u>	<u>1 320</u>

Not 11 Övriga räntekostnader och liknande resultatposter

	2022-04-01 -2023-03-31	2021-04-01 -2022-03-31
Räntekostnader	-6 505	-9 654
	<u>-6 505</u>	<u>-9 654</u>

22

HR

2023090103879

Not 12 Bokslutsdispositioner

	2022-04-01 -2023-03-31	2021-04-01 -2022-03-31
Förändring av överavskrivningar	182 500	47 500
Koncernbidrag	-14 000 000	-9 000 000
	<u>-13 817 500</u>	<u>-8 952 500</u>

Not 13 Aktuell och uppskjuten skatt

	2022-04-01 -2023-03-31	2021-04-01 -2022-03-31
Skatt på årets resultat		
Aktuell skatt	-61 074	-233 605
Uppskjuten skatt	0	18 650
Totalt redovisad skatt	<u>-61 074</u>	<u>-214 955</u>

Avstämning av effektiv skatt

	2022-04-01 -2023-03-31		2021-04-01 -2022-03-31	
	Procent	Belopp	Procent	Belopp
Redovisat resultat före skatt		437 235		713 017
Skatt enligt gällande skattesats	20,60	-90 070	20,60	-146 881
Skatteeffekt av ej avdragsgilla kostnader		28 997		-86 724
Skatteeffekt av ej skattepliktiga intäkter				
Uppskjuten skatt				18 650
Redovisad effektiv skatt	13,97%	-61 074	30,15%	-214 955

Not 14 Inventarier, verktyg och installationer

	2023-03-31	2022-03-31
Ingående anskaffningsvärden	3 314 468	2 825 714
Inköp	2 684 200	513 311
Försäljningar/utrangeringar	-762 401	-24 557
Utgående ackumulerade anskaffningsvärden	<u>5 236 267</u>	<u>3 314 468</u>
Ingående avskrivningar	-1 905 229	-1 356 999
Försäljningar/utrangeringar	762 401	24 557
Årets avskrivningar	-885 145	-572 787
Utgående ackumulerade avskrivningar	<u>-2 027 973</u>	<u>-1 905 229</u>
Utgående redovisat värde	3 208 294	1 409 239

le

AP

2023090103880

Not 15 Antal aktier och kvotvärde

Namn	Antal aktier	Kvotvärde
Antal A-Aktier	<u>3 000</u>	<u>3 000</u>
	3 000	3 000

Not 16 Obeskattade reserver

	2023-03-31	2022-03-31
Akkumulerade överavskrivningar	<u>0</u>	<u>182 500</u>
	0	182 500

Not 17 Upplupna kostnader och förutbetalda intäkter

	2023-03-31	2022-03-31
Upplupen semesterlöneskuld	2 461 880	2 337 272
Upplupna sociala avgifter	1 812 286	1 659 745
Upplupen lönekostnad	1 519 500	619 500
Upplupna omkostnader	271 868	3 048 500
Övriga poster	<u>50 134</u>	<u>47 734</u>
	6 115 668	7 712 751

Not 18 Justering för poster som inte ingår i kassaflödet

	2023-03-31	2022-03-31
Avskrivningar	<u>885 145</u>	<u>572 787</u>
	885 145	572 787

Not 19 Likvida medel

	2023-03-31	2022-03-31
Tillgodohavande på koncernkonto	<u>5 967 747</u>	<u>6 455 287</u>
	5 967 747	6 455 287

Not 20 Förslag till vinstdisposition

Till årsstämmans förfogande står följande vinstmedel

Balanserad vinst	40 964 430
Årets vinst	<u>376 161</u>
Disponeras så att i ny räkning överföres	41 340 591

Le




2025090103881


Hässleholm 2023 07/14



Pontus Fredin
Verkställande direktör/styrelseledamot




Niklas Jalkner
Styrelseordförande



Magnus Lindell
Styrelseledamot

Öhrlings PricewaterhouseCoopers AB
Vår revisionsberättelse har lämnats 16/8 2023



Ulf Carström
Auktoriserad revisor



Revisionsberättelse

Till bolagsstämman i Snapphanetruck AB, org.nr 556525-1823

Rapport om årsredovisningen

Uttalanden

Vi har utfört en revision av årsredovisningen för Snapphanetruck AB för räkenskapsåret 1 april 2022 till 31 mars 2023.

Enligt vår uppfattning har årsredovisningen upprättats i enlighet med årsredovisningslagen och ger en i alla väsentliga avseenden rättvisande bild av Snapphanetruck ABs finansiella ställning per den 31 mars 2023 och av dess finansiella resultat och kassaflöde för året enligt årsredovisningslagen. Förvaltningsberättelsen är förenlig med årsredovisningens övriga delar.

Vi tillstyrker därför att bolagsstämman fastställer resultaträkningen och balansräkningen för Snapphanetruck AB.

Grund för uttalanden

Vi har utfört revisionen enligt International Standards on Auditing (ISA) och god revisionssed i Sverige. Vårt ansvar enligt dessa standarder beskrivs närmare i avsnittet Revisorns ansvar. Vi är oberoende i förhållande till Snapphanetruck AB enligt god revisorssed i Sverige och har i övrigt fullgjort vårt yrkesetiska ansvar enligt dessa krav.

Vi anser att de revisionsbevis vi har inhämtat är tillräckliga och ändamålsenliga som grund för våra uttalanden.

Styrelsens och verkställande direktörens ansvar

Det är styrelsen och verkställande direktören som har ansvaret för att årsredovisningen upprättas och att den ger en rättvisande bild enligt årsredovisningslagen. Styrelsen och verkställande direktören ansvarar även för den interna kontroll som de bedömer är nödvändig för att upprätta en årsredovisning som inte innehåller några väsentliga felaktigheter, vare sig dessa beror på oegentligheter eller misstag.

Vid upprättandet av årsredovisningen ansvarar styrelsen och verkställande direktören för bedömningen av bolagets förmåga att fortsätta verksamheten. De upplyser, när så är tillämpligt, om förhållanden som kan påverka förmågan att fortsätta verksamheten och att använda antagandet om fortsatt drift. Antagandet om fortsatt drift tillämpas dock inte om styrelsen och verkställande direktören avser att likvidera bolaget, upphöra med verksamheten eller inte har något realistiskt alternativ till att göra något av detta.

Revisorns ansvar

Våra mål är att uppnå en rimlig grad av säkerhet om huruvida årsredovisningen som helhet inte innehåller några väsentliga felaktigheter, vare sig dessa beror på oegentligheter eller misstag, och att lämna en revisionsberättelse som innehåller våra uttalanden. Rimlig säkerhet är en hög grad av säkerhet, men är ingen garanti för att en revision som utförs enligt ISA och god revisionssed i Sverige alltid kommer att upptäcka en väsentlig felaktighet om en sådan finns. Felaktigheter kan uppstå på grund av oegentligheter eller misstag och anses vara väsentliga om de enskilt eller tillsammans rimligen kan förväntas påverka de ekonomiska beslut som användare fattar med grund i årsredovisningen.

En ytterligare beskrivning av vårt ansvar för revisionen av årsredovisningen finns på Revisorsinspektionens webbplats: www.revisorsinspektionen.se/revisornsansvar. Denna beskrivning är en del av revisionsberättelsen.

Rapport om andra krav enligt lagar och andra författningar

Uttalanden

Utöver vår revision av årsredovisningen har vi även utfört en revision av styrelsens och verkställande direktörens förvaltning för Snapphanetruck AB för räkenskapsåret 1 april 2022 till 31 mars 2023 samt av förslaget till dispositioner beträffande bolagets vinst eller förlust.

Vi tillstyrker att bolagsstämman disponerar vinsten enligt förslaget i förvaltningsberättelsen och beviljar styrelsens ledamöter och verkställande direktören ansvarsfrihet för räkenskapsåret.



Grund för uttalanden

Vi har utfört revisionen enligt god revisions sed i Sverige. Vårt ansvar enligt denna beskrivs närmare i avsnittet Revisorns ansvar. Vi är oberoende i förhållande till Snapphanetruck AB enligt god revisors sed i Sverige och har i övrigt fullgjort vårt yrkesetiska ansvar enligt dessa krav.

Vi anser att de revisionsbevis vi har inhämtat är tillräckliga och ändamålsenliga som grund för våra uttalanden.

Styrelsens och verkställande direktörens ansvar

Det är styrelsen som har ansvaret för förslaget till dispositioner beträffande bolagets vinst eller förlust. Vid förslag till utdelning innefattar detta bland annat en bedömning av om utdelningen är försvarlig med hänsyn till de krav som bolagets verksamhetsart, omfattning och risker ställer på storleken av bolagets egna kapital, konsolideringsbehov, likviditet och ställning i övrigt.

Styrelsen ansvarar för bolagets organisation och förvaltningen av bolagets angelägenheter. Detta innefattar bland annat att fortlöpande bedöma bolagets ekonomiska situation, och att tillse att bolagets organisation är utformad så att bokföringen, medelsförvaltningen och bolagets ekonomiska angelägenheter i övrigt kontrolleras på ett betryggande sätt. Den verkställande direktören ska sköta den löpande förvaltningen enligt styrelsens riktlinjer och anvisningar och bland annat vidta de åtgärder som är nödvändiga för att bolagets bokföring ska fullgöras i överensstämmelse med lag och för att medelsförvaltningen ska skötas på ett betryggande sätt.

Revisorns ansvar

Vårt mål beträffande revisionen av förvaltningen, och därmed vårt uttalande om ansvarsfrihet, är att inhämta revisionsbevis för att med en rimlig grad av säkerhet kunna bedöma om någon styrelseledamot eller verkställande direktören i något väsentligt avseende:

- företagit någon åtgärd eller gjort sig skyldig till någon försummelse som kan föranleda ersättningsskyldighet mot bolaget, eller
- på något annat sätt handlat i strid med aktiebolagslagen, årsredovisningslagen eller bolagsordningen.

Vårt mål beträffande revisionen av förslaget till dispositioner av bolagets vinst eller förlust, och därmed vårt uttalande om detta, är att med rimlig grad av säkerhet bedöma om förslaget är förenligt med aktiebolagslagen.

Rimlig säkerhet är en hög grad av säkerhet, men ingen garanti för att en revision som utförs enligt god revisions sed i Sverige alltid kommer att upptäcka åtgärder eller försummelser som kan föranleda ersättningsskyldighet mot bolaget, eller att ett förslag till dispositioner av bolagets vinst eller förlust inte är förenligt med aktiebolagslagen.

En ytterligare beskrivning av vårt ansvar för revisionen av förvaltningen finns på Revisorsinspektionens webbplats: www.revisorsinspektionen.se/revisornsansvar. Denna beskrivning är en del av revisionsberättelsen.

Kristianstad den 16 augusti 2023

Öhrlings PricewaterhouseCoopers AB



Ulf Carlström
Auktoriserad revisor