

Tjänsteanteckning 2024-03-12
Denna årsredovisning ersätter handling som
inkom: 2024-01-10 och har film nr: 9753-4162
/ES2, Bolagsverket

2024021400575

Årsredovisning och koncernårsredovisning

för räkenskapsåret 2022-09-01 -- 2023-08-31.

Styrelsen för Viati AB avger följande årsredovisning och koncernårsredovisning.

Innehåll	Sida
Förvaltningsberättelse Koncernen	2-3
Koncernresultaträkning	4
Koncernbalansräkning	5-6
Koncernens kassaflödesanalys	7
Moderföretaget	
Moderbolagets resultaträkning	8
Moderbolagets balansräkning	9-10
Moderbolagets kassaflödesanalys	11
Tilläggsupplysningar	
Redovisningsprinciper	12-13
Noter	14-18


Styrelsens säte: Borlänge

Alla belopp redovisas, om inte annat anges, i svenska kronor (SEK).

Undertecknad styrelseledamot i Viati AB intygar att resultaträkningen och balansräkningen i årsredovisningen för moderbolaget samt koncernresultaträkningen och koncernbalansräkningen har fastställts på årsstämma 2024-01-08. Årsstämman beslutade att godkänna styrelsens förslag till hur vinsten ska fördelas.

Jag intygar också att innehållet i årsredovisningen, koncernårsredovisningen och revisionsberättelsen stämmer överens med originalen.

Borlänge 2024-02-09



Roland Ekström

Förvaltningsberättelse

Allmänt om verksamheten

Viati AB bedriver konsulting inom IT samt management med säte i Borlänge.

Koncernen

I koncernen ingår delägda dotterbolaget Viati Konsult AB, org nr 556700-7181 och dotterdotterbolagen Viati Örebro AB, org nr 556804-8325, Viati Göteborg AB, org nr 556812-0496, Viati Stockholm AB, org nr 556828-5562, Viati Dalarna AB, org nr 556833-7620 och Viati Sundsvall AB, org nr 556926-0218 och MyVi Holding AB, org nr 559090-1574 samtliga bolag med säte i Borlänge. Viati AS, org nr 926 961 004, är helägt dotterdotterbolag i Norge. MyVi Holding AB har ett delägt dotterbolag MyVi AB, org nr 556880-3216, vilket i sin tur har delägda dotterbolag MyVi Digital Projekthantering AB, org nr 556904-0172 och MyVi Konsult Mitt AB, org nr 556910-3673 och MyVi Konsult Syd AB, org nr 559124-6656, samtliga bolag med säte i Borlänge.

Ägarförhållanden

Viati AB ägs av Roland Ekström 44%, Helena Ekström 28 %, Daniel Ekström 14 % och Hans Ekström 14 %.

Förväntad framtida utveckling

Bolaget förväntas ha en oförändrad utveckling kommande räkenskapsår.

Flerårsöversikt koncernen	2022/23	2021/22	2020/21	2019/20
Nettoomsättning (tkr)	323 689	274 355	268 312	255 602
Resultat efter finansiella poster (tkr)	39 387	33 227	31 592	31 465
Rörelsemarginal (%)	12	12	12	12
Avkastning på eget kapital (%)	69	52	55	63
Balansomslutning (tkr)	137 243	134 358	129 637	122 476
Soliditet (%)	34	51	46	44
Antal anställda	188,0	165,0	167,0	175,5

Flerårsöversikt moderföretaget	2022/23	2021/22	2020/21	2019/20
Nettoomsättning (tkr)	8 778	8 008	8 316	8 047
Resultat efter finansiella poster (tkr)	12 741	12 972	17 932	3 308
Rörelsemarginal (%)	145	162	216	41
Avkastning på eget kapital (%)	50	39	76	19
Balansomslutning (tkr)	24 179	39 306	31 900	18 602
Soliditet (%)	58	95	93	92
Medelantal årsanställda	5	6	6	6

6

Förändringar i eget kapital

Aktiekapitalet utgörs av 1 000 aktier med kvotvärde 100 kr.

Koncernen	Annat eget kapital		Minoritetsintresse	Totalt
	Aktiekapital	inkl årets resultat		
Ingående balans	100 000	40 655 996	27 202 456	67 958 452
Transaktioner med ägare:				
Lämnad utdelning		-35 400 000	-16 819 721	-52 219 721
Omräkningsdifferens		-341 962	494 147	152 185
Årets resultat		11 166 599	19 693 905	30 860 504
Utgående balans	<u>100 000</u>	<u>16 080 633</u>	<u>30 570 787</u>	<u>46 751 420</u>
Moderbolag				
Ingående balans	Aktiekapital 100 000	Reservfond 20 000	Balanserad vinst 22 857 447	Årets resultat 12 559 992
Föreg års resultat omföres			12 559 992	-12 559 992
Avgår utdelning			-35 400 000	
Årets resultat				13 222 015
Utgående balans	<u>100 000</u>	<u>20 000</u>	<u>17 439</u>	<u>13 222 015</u>

Förslag till resultatdisposition

Till årsstämmans förfogande står följande vinstmedel:

Balanserad vinst	17 439
Årets vinst	13 222 015
	<u>13 239 454</u>
Styrelsen föreslår	
Utdelning till ägarna	5 000 000
Att i ny räkning balanseras	8 239 454
	<u>13 239 454</u>

Styrelsens yttrande över den föreslagna utdelningen

Den föreslagna utdelningen reducerar bolagets soliditet till 47 %. Soliditeten är mot bakgrund av att bolagets verksamhet fortsatt bedrivs med lönsamhet betryggande. Likviditeten i bolaget bedöms kunna upprätthållas på en likaledes betryggande nivå. Styrelsens uppfattning är att den föreslagna utdelningen ej hindrar bolaget från att fullgöra sina förpliktelser på kort och lång sikt, ej heller att fullgöra erforderliga investeringar. Den föreslagna utdelningen kan därmed försvaras med hänsyn till vad som anförs i ABL 17 kap 3 § 2-3 st. *Ut.*

Koncernresultaträkning

	Not	2022-09-01 -2023-08-31	2021-09-01 -2022-08-31
	1		
<i>Rörelsens intäkter</i>			
Nettoomsättning		323 689 459	274 354 772
Övriga rörelseintäkter		2 957 747	3 822 802
Summa rörelsens intäkter		326 647 206	278 177 574
<i>Rörelsens kostnader</i>			
Övriga externa kostnader	2	-88 411 487	-78 084 773
Personalkostnader	3	-196 025 009	-162 736 982
Avskrivningar av immateriella och materiella anläggningstillgångar	4,12,13	-3 030 510	-3 413 073
Övriga rörelsekostnader		0	-130 559
Summa rörelsens kostnader		-287 467 006	-244 365 387
Rörelseresultat		39 180 200	33 812 187
<i>Finansiella poster</i>			
Resultat från andelar i koncernföretag	6	267 732	105 019
Ränteintäkter och liknande resultatposter	7	479 891	60 221
Nedskrivningar av finansiella anläggningstillgångar och kortfristiga placeringar	8	277 262	-342 765
Räntekostnader och liknande resultatposter	9	-818 436	-407 994
Summa finansiella poster		206 449	-585 519
Resultat före skatt		39 386 649	33 226 668
Skatt på årets resultat	11	-8 990 761	-6 826 771
Uppskjuten skatt	11	464 616	-222 493
Årets resultat		30 860 504	26 177 404
Hänförligt till			
Moderföretagets aktieägare		11 166 599	11 122 378
Minoritetsintresse		19 693 905	15 055 026

gh.

2024021400578

Koncernbalansräkning

TILLGÅNGAR

Anläggningstillgångar

Immateriella anläggningstillgångar

Rättighet 12 29 603 0

Materiella anläggningstillgångar

Inventarier 13 9 611 315 10 356 560

Finansiella anläggningstillgångar

Andra långfristiga värdepappersinnehav 18 407 290 367 210

Summa anläggningstillgångar **10 048 208** **10 723 770**

Omsättningstillgångar

Kortfristiga fordringar

Kundfordringar 36 035 110 31 238 421

Skattefordran 0 154 677

Övriga fordringar 164 939 925 437

Förutbetalda kostnader och upplupna intäkter 14 1 007 170 839 509

37 207 219 33 158 044

Kortfristiga placeringar

Övriga kortfristiga placeringar 15 6 488 227 6 251 045

Kassa och bank

83 499 474 84 225 344

Summa omsättningstillgångar **127 194 920** **123 634 433**

SUMMA TILLGÅNGAR

137 243 128 134 358 203

Q

2024021400579

Koncernbalansräkning

EGET KAPITAL OCH SKULDER	<u>Not</u>	<u>2023-08-31</u>	<u>2022-08-31</u>
<i>Eget Kapital</i>			
<i>Bundet eget kapital</i>			
Aktiekapital, 1 000 aktier		100 000	100 000
Annat eget kapital inklusive årets resultat		16 080 633	40 655 996
Eget kapital hänförligt till moderföretagets aktieägare		16 180 633	40 755 996
Minoritetsintresse		30 570 787	27 202 456
Summa eget kapital		46 751 420	67 958 452
<i>Avsättningar</i>			
Uppskjuten skatteskuld		2 656 164	3 285 680
<i>Långfristiga skulder</i>			
Skulder avseende finansiella leasingavtal	19	3 177 491	3 094 034
<i>Kortfristiga skulder</i>			
Förskott från kund		290 985	101 355
Leverantörsskulder		13 899 175	7 550 232
Skulder till intresseföretag		296 652	86 141
Aktuella skatteskulder		1 552 587	404 980
Övriga skulder		24 595 595	15 936 979
Upplupna kostnader och förutbetalda intäkter	21	44 023 059	35 940 350
		84 658 053	60 020 037
SUMMA EGET KAPITAL OCH SKULDER		<u>137 243 128</u>	<u>134 358 203</u>

2024021400580

af

	2022-09-01	2021-09-01
	-2023-08-31	-2022-08-31
Kassaflödesanalys koncernen		
Den löpande verksamheten		
Resultat efter finansiella poster	39 386 649	33 226 668
Vinst vid försäljning/utrangering av inventarier	85 994	-1 463 972
Avskrivning	3 030 510	3 413 073
Betald skatt	-8 990 761	-6 826 771
Kassaflöde från den löpande verksamheten före förändring av rörelsekapital	33 512 392	28 348 998
Kassaflöde från förändring av rörelsekapitalet		
Förändring av kundfordringar	-4 796 689	-4 660 486
Förändring av kortfristiga fordringar	747 514	365 757
Förändring av leverantörsskulder	6 348 943	18 134
Förändring av kortfristiga skulder	18 124 151	-2 035 274
Kassaflöde från den löpande verksamheten	53 936 311	22 037 129
Investeringsverksamheten		
Investeringar i materiella anläggningstillgångar	-5 411 442	-3 408 258
Investeringar i finansiella anläggningstillgångar	-239 637	-160 000
Investeringar i kortfristiga placeringar	0	-6 500 000
Försäljning av materiella anläggningstillgångar	3 125 162	3 281 406
Kassaflöde från investeringsverksamheten	-2 525 917	-6 786 852
Finansieringsverksamheten		
Överkursfond	0	0
Utbetald utdelning	-35 400 000	-5 000 000
Utbetald utdelning minoritet	-16 819 721	-11 601 227
Långfristiga skulder	83 457	-1 542 867
Kassaflöde från finansieringsverksamheten	-52 136 264	-18 144 094
Årets kassaflöde	-725 870	-2 893 817
Likvida medel vid årets början	84 225 344	87 119 161
Likvida medel vid årets slut	83 499 474	84 225 344 <i>gf.</i>

2024021400581

2024021400582

Moderbolagets resultaträkning

	Not	2022-09-01 <u>-2023-08-31</u>	2021-09-01 <u>-2022-08-31</u>
<i>Rörelsens intäkter</i>	1,5		
Nettoomsättning		8 778 486	8 008 107
Övriga rörelseintäkter		705 397	16 727
Summa rörelsens intäkter		9 483 883	8 024 834
<i>Rörelsens kostnader</i>			
Övriga externa kostnader	2	-2 641 441	-1 270 163
Personalkostnader	3	-3 857 186	-4 253 405
Avskrivningar av materiella anläggningstillgångar	4,13	0	-1 002
Övriga rörelsekostnader		0	-123 059
Summa rörelsens kostnader		-6 498 627	-5 647 629
Rörelseresultat		2 985 256	2 377 205
<i>Resultat från finansiella poster</i>			
Resultat från andelar i koncernföretag	6	9 461 900	10 937 131
Ränteutgifter och liknande resultatposter	7	16 607	0
Nedskrivningar av finansiella anläggningstillgångar och kortfristiga placeringar	8	277 262	-342 765
Summa finansiella poster		9 755 769	10 594 366
Resultat efter finansiella poster		12 741 025	12 971 571
<i>Bokslutsdispositioner</i>			
Förändring periodiseringsfonder		1 373 000	0
Förändring överavskrivningar		0	103 000
Summa bokslutsdispositioner		1 373 000	103 000
Resultat före skatt		14 114 025	13 074 571
Skatt på årets resultat	11	-892 010	-514 579
Årets resultat		13 222 015	12 559 992

et.

Moderbolagets balansräkning

	<u>Not</u>	<u>2023-08-31</u>	<u>2022-08-31</u>
TILLGÅNGAR			
Anläggningstillgångar			
<i>Materiella anläggningstillgångar</i>			
Inventarier	13	<u>0</u>	<u>0</u>
<i>Finansiella anläggningstillgångar</i>			
Andelar i koncernföretag	16,17	4 146 900	4 523 962
Andra långfristiga värdepappersinnehav	18	<u>407 290</u>	<u>367 210</u>
		4 554 190	4 891 172
Summa anläggningstillgångar		4 554 190	4 891 172
Omsättningstillgångar			
<i>Kortfristiga fordringar</i>			
Fordringar hos koncernföretag		10 015 197	11 115 605
Aktuell skattefordran		0	136 930
Övriga fordringar		416	0
Förutbetalda kostnader och upplupna intäkter	14	<u>378 003</u>	<u>243 836</u>
		10 393 616	11 496 371
<i>Kortfristiga placeringar</i>			
Övriga kortfristiga placeringar	15	6 488 227	6 251 045
<i>Kassa och bank</i>		<u>2 742 840</u>	<u>16 667 408</u>
Summa omsättningstillgångar		19 624 683	34 414 824
SUMMA TILLGÅNGAR		<u>24 178 873</u>	<u>39 305 996</u> <i>JK</i>

2024021400583

Moderbolagets balansräkning

	<u>Not</u>	<u>2023-08-31</u>	<u>2022-08-31</u>
EGET KAPITAL OCH SKULDER			
Eget Kapital			
<i>Bundet eget kapital</i>			
Aktiekapital		100 000	100 000
Reservfond		20 000	20 000
		<u>120 000</u>	<u>120 000</u>
<i>Fritt eget kapital</i>			
Balanserad vinst		17 439	22 857 447
Årets vinst		13 222 015	12 559 992
		<u>13 239 454</u>	<u>35 417 439</u>
Summa eget kapital		13 359 454	35 537 439
Obeskattade reserver	20		
Periodiseringsfonder		811 000	2 184 000
Summa obeskattade reserver		<u>811 000</u>	<u>2 184 000</u>
Kortfristiga skulder			
Leverantörsskulder		26 757	26 626
Aktuell skatteskuld		234 407	0
Övriga skulder		9 089 116	1 118 225
Upplupna kostnader och förutbetalda intäkter	21	658 139	439 706
		<u>10 008 419</u>	<u>1 584 557</u>
Summa kortfristiga skulder		10 008 419	1 584 557
SUMMA EGET KAPITAL OCH SKULDER		<u>24 178 873</u>	<u>39 305 996</u> <i>GA.</i>

2024021400584

	2022-09-01	2021-09-01
	-2023-08-31	-2022-08-31
Kassaflödesanalys moderbolaget		
Den löpande verksamheten		
Resultat efter finansiella poster	12 741 025	12 971 571
Avskrivning	0	1 002
Förlust vid avyttring anläggningstillgångar	0	123 059
Återförd nedskrivning/ej avdragsgill nedskrivning	-277 262	342 765
Betald skatt	-892 010	-514 579
Kassaflöde från den löpande verksamheten före förändring av rörelsekapital	11 571 753	12 923 818
Kassaflöde från förändring av rörelsekapitalet		
Förändring av kundfordringar	0	0
Förändring av kortfristiga fordringar	1 102 755	-1 700 531
Förändring av leverantörsskulder	131	2 893
Förändring av kortfristiga skulder	8 423 731	-53 755
Kassaflöde från den löpande verksamheten	21 098 370	11 172 425
Investeringsverksamheten		
Investeringar i anläggningstillgångar	377 062	-1 544 656
Försäljning av anläggningstillgångar	0	270 200
Investeringar i kortfristiga placeringar	0	-6 500 000
Kassaflöde från investeringsverksamheten	377 062	-7 774 456
Finansieringsverksamheten		
Utbetald utdelning	-35 400 000	-5 000 000
Kassaflöde från finansieringsverksamheten	-35 400 000	-5 000 000
Årets kassaflöde	-13 924 568	-1 602 031
Likvida medel vid årets början	16 667 408	18 269 439
Likvida medel vid årets slut	2 742 840	16 667 408 <i>af.</i>

Noter

Not 1 Redovisningsprinciper mm

Allmänna redovisningsprinciper

Årsredovisningen och koncernårsredovisningen har upprättats enligt Årsredovisningslagen (1995:1554) och Bokföringsnämndens allmänna råd BFNAR 2012:1 Årsredovisning och koncernårsredovisning (K3).

Intäkter

Tjänsteuppdrag

Företaget intäktsredovisar tjänsteuppdrag/entreprenaduppdrag på löpande räkning enligt huvudregeln. Detta innebär att inkomsten redovisas som intäkt i takt med att arbetet utförs och material levereras eller förbrukas.

Andra typer av intäkter

Ränteintäkter redovisas i enlighet med effektivräntemetoden. Utdelning redovisas när rätten att erhålla utdelningen är säkerställd.

Skatt

Total skatt utgörs av aktuell skatt och uppskjuten skatt. Skatter redovisas i resultaträkningen, utom då underliggande transaktion redovisas direkt mot eget kapital varvid tillhörande skatteeffekt redovisas i eget kapital.

Aktuell skatt

Aktuell skatt avser inkomstskatt för innevarande räkenskapsår samt den del av tidigare räkenskapsårs inkomstskatt som ännu inte redovisats. Aktuell skatt beräknas utifrån de skattesatser och skatteregler som gäller på balansdagen.

Uppskjuten skatt

Uppskjuten skatt är inkomstskatt som avser framtida räkenskapsår till följd av tidigare händelser. Redovisning sker enligt balansräkningsmetoden. Enligt denna redovisas uppskjutna skatteskulder och uppskjutna skattefordringar på temporära skillnader som uppstår mellan bokförda respektive skattemässiga värden för tillgångar och skulder samt för övriga skattemässiga avdrag eller underskott.

Uppskjutna skattefordringar nettoredovisas mot uppskjutna skatteskulder endast om de kan betalas med nettobelopp. Uppskjuten skatt beräknas utifrån beslutad skattesats på balansdagen. Effekter av förändringar i gällande skattesatser resultatförs i den period förändringen lagstadsats. Uppskjutna skattefordringar reduceras till den del det inte är sannolikt att den underliggande skattefordran kommer att kunna realiseras inom en överskådlig framtid. Uppskjuten skattefordran redovisas som finansiell anläggningstillgång och uppskjuten skatteskuld som avsättning.

Anläggningstillgångar

Materiella anläggningstillgångar redovisas till anskaffningsvärde minskat med ackumulerade avskrivningar och eventuella nedskrivningar.

Följande avskrivningstider tillämpas:

Immateriella anläggningstillgångar

Rättighet

5 år

Materiella anläggningstillgångar

Inventarier

5 år *af*

Fordringar, skulder och avsättningar

Fordringar har värderats till det lägsta av anskaffningsvärde och det belopp varmed de beräknas bli reglerade. Övriga tillgångar, skulder samt avsättningar har värderats till anskaffningsvärden om annat ej anges.

Nyckeltalsdefinitioner

Rörelsemarginal

Resultat efter finansiella poster i procent av nettoomsättningen.

Justerat eget kapital

Eget kapital med tillägg för obeskattade reserver som reducerats med uppskjuten skatt.

Avkastning på eget kapital

Resultat efter finansiella poster i procent av genomsnittligt justerat eget kapital.

Soliditet

Justerat eget kapital i procent av balansomslutning.

Koncernredovisning

Koncernredovisningen har upprättats enligt förvärvsmetoden. Koncernredovisningen omfattar moderbolaget samt dess dotterföretag. Med dotterföretag avses de företag i vilka moderföretaget, direkt eller indirekt, har ett bestämmande inflytande. Företag där moderföretag innehar mer än 50% av rösterna.

I koncernredovisningen faller koncernföretagens bokslutsdispositioner bort och ingår i det redovisade resultatet efter avdrag för uppskjuten skatt. Detta innebär att koncernföretagens obeskattade reserver i koncernens balansräkning fördelas mellan uppskjuten skatteskuld och eget kapital.

Minoritetens andel av årets resultat redovisas direkt i anslutning till Årets resultat samt eget kapital som hänför sig till minoriteten återfinns på en separat rad i koncernens egna kapital.

Leasingavtal

Tillgångar som leasas genom ett finansiellt leasingavtal redovisas som en materiell anläggningstillgång samtidigt som leasingavgifter redovisas som skuld. Vid det första redovisningstillfället redovisas tillgången och skulden till nuvärdet av framtida minimileaseavgifter och eventuell restvärde. Vid beräkningen av nuvärdet av minimileaseavgifterna används avtalets implicita ränta.

Ersättningar till anställda

Kortfristiga ersättningar i koncernen utgörs av lön, sociala avgifter, betald semester, betald sjukfrånvaro. Kortfristiga ersättningar redovisas som en kostnad och en skuld då det finns en legal eller informell förpliktelse att betala ut en ersättning. *JK*

2024021400588

Not 2 Ersättning till revisorerna	Koncernen		Moderbolaget	
	2022/23	2021/22	2022/23	2021/22
Ernst & Young AB				
Revisionsuppdraget	359 200	342 700	46 100	42 900
Övriga uppdrag	0	0	0	0
Summa	359 200	342 700	46 100	42 900

Not 3 Personal	Koncernen		Moderbolaget	
	2022/23	2021/22	2022/23	2021/22
<i>Medelantalet årsanställda</i>				
Kvinnor	33,0	27,0	3	3
Män	155,0	138,0	2	3
Totalt för bolaget	188,0	165,0	5,0	6,0

<i>Anställda och personalkostnader</i>				
Löner och andra ersättningar	136 886 223	113 950 535	2 795 299	3 132 158
varav styrelse	237 944	7 260 593	141 311	172 084
Sociala avgifter	45 026 016	37 400 106	938 537	1 044 667
Pensionskostnader	12 156 030	10 776 916	350 810	375 928
varav styrelse och VD	0	990 123	0	0
Totalt	194 068 269	162 127 557	4 084 646	4 552 753

<i>Könsfördelning bland ledande befattningshavare</i>				
Andel män i styrelsen	80%	80%	100%	100%
Andel kvinnor bland övriga ledande befattningshavare	30%	30%	33%	33%
Andel män bland övriga ledande befattningshavare	70%	70%	67%	67%

Not 4 Avskrivningar

Avskrivningar i koncernen uppgår till 3 030 510kr (3 413 073 kr) avseende inventarier. Av dessa utgör 3 025 956 kr (3 374 214 kr) förändrade redovisningsprinciper gällande finansiell leasing som enligt K3 ska redovisas som avskrivningar istället för leasingkostnader.

Not 5 Inköp och försäljning mellan koncernföretag

	Moderbolaget	
	2022/23	2021/22
Årets inköp som skett från andra företag inom koncernen	1 128 076	261 466
Årets försäljning som skett till andra företag inom koncernen	8 784 286	7 976 435

GL

2024021400589

Not 6 Resultat från andelar i koncernföretag	Koncernen		Moderbolaget	
	2022/23	2021/22	2022/23	2021/22
Utdelning från dotterbolag	0	0	9 232 384	10 937 131
Vinst vid försäljning av aktier i dotterbolag	369 242	105 019	229 516	0
Nedskrivning av aktier i dotterbolag	-101 511	0	0	0
	267 731	105 019	9 461 900	10 937 131

Not 7 Ränteintäkter och liknande resultatposter	Koncernen		Moderbolaget	
	2022/23	2021/22	2022/23	2021/22
Valutakursvinster	0	60 221	0	0
Ränteintäkter	479 891	0	16 607	0
	479 891	60 221	16 607	0

Not 8 Nedskrivning av finansiella anläggningstillgångar och kortfristiga placeringar	Koncernen		Moderbolaget	
	2022/23	2021/22	2022/23	2021/22
Nedskrivning	277 262	-342 765	277 262	-342 765
	277 262	-342 765	277 262	-342 765

Not 9 Räntekostnader och liknande resultatposter	Koncernen		Moderbolaget	
	2022/23	2021/22	2022/23	2021/22
Räntekostnader	797 580	407 994	0	0
Valutakursförluster	20 856	0	0	0
	818 436	407 994	0	0

Not 10 Bokslutsdispositioner	Moderbolaget	
	2022/23	2021/22
Skillnad mellan bokförd avskrivning och avskrivning enligt plan	0	103 000
Återförd periodiseringsfond	1 373 000	0
	1 373 000	103 000

Not 11 Skatt på årets resultat	Koncernen		Moderbolaget	
	2022/23	2021/22	2022/23	2021/22
Aktuell skatt	8 990 761	6 826 771	892 010	514 579
Uppskjuten skatt	-464 616	222 493	0	0
Skatt på årets resultat	8 526 145	7 049 264	892 010	514 579

Aktuell skatt

Redovisat resultat före skatt	39 386 649	33 226 668	14 114 024	13 074 571
Skatt på redovisat resultat enligt gällande skattesats 20,6 % resp 21,4 %	8 113 650	6 844 694	2 907 489	2 693 361
Justering Norge	274 123	-43 450	0	0
Skatteeffekt av ej avdragsgilla kostnader	220 446	236 803	7 934	75 299
Schablonintäkt periodiseringsfond	58 311	14 815	8 728	2 249
Återförd periodiseringsfond	48 004	21 317	16 970	0
Skatteeffekt av ej skattepliktiga inktäkter	-188 389	-24 915	-2 049 111	-2 256 330
	8 526 145	7 049 264	892 010	514 579

Effektiv skattesats	21,6%	21,2%	6,30%	3,94%
---------------------	-------	-------	-------	-------

Varav uppskjuten skatt

Uppskjuten skatt obeskattade reserver	-299 694	15 960	0	0
Uppskjuten skatt leasing	-164 922	206 533	0	0
	-464 616	222 493	0	0

A.

2024021400590

Not 12 Rättighet	2023-08-31	2022-08-31	2023-08-31	2022-08-31
Ingående anskaffningsvärden	0	0	0	0
Årets anskaffningar	34 157	0	0	0
Utgående anskaffningsvärden	34 157	0	0	0
Ingående avskrivningar	0	0	0	0
Årets avskrivning	-4 554	0	0	0
Utgående ackumulerade avskrivningar	-4 554	0	0	0
Utgående redovisat värde	29 603	0	0	0

Not 13 Inventarier	Koncernen		Moderbolaget	
	2023-08-31	2022-08-31	2023-08-31	2022-08-31
Ingående anskaffningsvärden	16 901 165	19 574 186	220 957	796 457
Årets anskaffningar	5 411 442	3 408 258	0	0
Årets försäljningar/utrangeringar	-7 616 907	-6 081 279	0	-575 500
Utgående anskaffningsvärden	14 695 700	16 901 165	220 957	220 957
Ingående avskrivningar	-6 544 605	-6 222 842	-220 957	-402 196
Årets avskrivning	-3 025 956	-3 413 073	0	-1 002
Aterförd avskrivning sålda inventarier	4 486 176	3 091 310	0	182 241
Utgående ackumulerade avskrivningar	-5 084 385	-6 544 605	-220 957	-220 957
Utgående redovisat värde	9 611 315	10 356 560	0	0

Varav leasingfordon

Anskaffningsvärden - aktiverad finansiell leasing	16 424 082	18 521 603
Årets anskaffningar	5 411 442	3 408 258
Årets försäljningar/utrangeringar	-7 449 908	-5 505 779
Utgående anskaffningsvärden	14 385 616	16 424 082
Ingående avskrivningar	-6 073 091	-5 607 948
Årets avskrivning	-3 025 956	-3 374 214
Aterförd avskrivning sålda inventarier	4 324 746	2 909 071
Utgående ackumulerade avskrivningar	-4 774 301	-6 073 091
Utgående redovisat värde	9 611 315	10 350 991

Not 14 Förutbetalda kostnader och upplupna intäkter	Koncernen		Moderbolaget	
	2023-08-31	2022-08-31	2023-08-31	2022-08-31
Upplupna intäkter	376 528	0	0	0
Förutbetalda hyreskostnader	192 187	214 675	9 400	11 600
Förutbetalda försäkringspremier	57 904	60 704	0	0
Övriga förutbetalda kostnader	380 551	564 130	368 603	232 236
	1 007 170	839 509	378 003	243 836

af.

2024021400591

	Koncernen		Moderbolaget	
	2023-08-31	2022-08-31	2023-08-31	2022-08-31
Not 15 Kortfristiga placeringar				
Ingående anskaffningsvärde	6 251 045	21 020	6 251 045	21 020
Årets anskaffningar	0	6 500 000	0	6 500 000
Återförd nedskrivning/nedskrivning	237 182	-269 975	237 182	-269 975
Utgående anskaffningsvärde	6 488 227	6 251 045	6 488 227	6 251 045
Börsvärde	6 488 227	6 251 045	6 488 227	6 251 045

	Moderbolaget	
	2023-08-31	2022-08-31
Not 16 Andelar i koncernföretag		
Ingående anskaffningsvärden	4 523 962	3 139 306
Årets anskaffningar	0	1 384 656
Årets försäljningar	-377 062	0
Utgående ackumulerade anskaffningsvärden	4 146 900	4 523 962

	Moderbolaget	
	2023-08-31	2022-08-31
Not 17 Andelar i koncernföretag		
<u>Företag</u>		
Viati Konsult AB, org nr 556700-7181 med säte i Borlänge		
Bokfört värde	4 146 900	4 523 962
Antal andelar	90 160	98 357
Röstandel	73%	77%
Kapitalandel	57%	64%
Årets resultat	590 527	258 978
Eget kapital	24 612 927	24 847 769

	Koncernen		Moderbolaget	
	2023-08-31	2022-08-31	2023-08-31	2022-08-31
Not 18 Andra långfristiga värdepappersinnehav				
Kapitalförsäkring anskaffningsvärde	440 000	440 000	440 000	440 000
Nedskrivning av kapitalförsäkring	-32 710	-72 790	-32 710	-72 790
	407 290	367 210	407 290	367 210

	Koncernen	
	2023-08-31	2022-08-31
Not 19 Skulder avseende finansiella leasingavtal		
Förfaller inom 1 år efter balansdagen	5 283 214	5 636 436
Förfaller inom 2-5 år efter balansdagen	3 177 491	3 094 034
Förfaller inom 5 år efter balansdagen	0	0
	8 460 705	8 730 470

ef.

2024021400592

Not 20 Obeskattade reserver

Periodiseringsfond avsatt 2018
Periodiseringsfond avsatt 2019
Periodiseringsfond avsatt 2020

Moderbolaget	
2023-08-31	2022-08-31
0	718 000
0	655 000
811 000	811 000
811 000	2 184 000


Not 21 Upplupna kostnader och förutbetalda intäkter

Upplupna löner
Upplupna semesterlöner
Upplupna sociala kostnader
Övriga upplupna kostnader

Koncernen		Moderbolaget	
2023-08-31	2022-08-31	2023-08-31	2022-08-31
21 804 544	17 561 824	399 947	232 441
11 346 461	9 558 064	66 600	69 420
10 268 165	8 315 439	146 591	94 845
603 889	505 023	45 000	43 000
44 023 059	35 940 350	658 138	439 706

Borlänge 2023-11-15


Roland Ekström


Hans Ekström

Min revisionsberättelse har lämnats 2023 - 11 - 20.


Eva Andersson
Auktoriserad revisor

Rapport om andra krav enligt lagar och andra författningar

Uttalanden

Utöver min revision av årsredovisningen och koncernredovisningen har jag även utfört en revision av styrelsens förvaltning av Viati AB för räkenskapsåret 2022-09-01 – 2023-08-31 samt av förslaget till dispositioner beträffande bolagets vinst eller förlust.

Jag tillstyrker att bolagsstämman disponerar vinsten enligt förslaget i förvaltningsberättelsen och beviljar styrelsens ledamöter ansvarsfrihet för räkenskapsåret.

Grund för uttalanden

Jag har utfört revisionen enligt god revisionssed i Sverige. Mitt ansvar enligt denna beskrivs närmare i avsnittet Revisorns ansvar. Jag är oberoende i förhållande till moderbolaget och koncernen enligt god revisorssed i Sverige och har i övrigt fullgjort mitt yrkesetiska ansvar enligt dessa krav.

Jag anser att de revisionsbevis jag har inhämtat är tillräckliga och ändamålsenliga som grund för mina uttalanden.

Styrelsens ansvar

Det är styrelsen som har ansvaret för förslaget till dispositioner beträffande bolagets vinst eller förlust. Vid förslag till utdelning innefattar detta bland annat en bedömning av om utdelningen är försvarlig med hänsyn till de krav som bolagets och koncernens verksamhetsart, omfattning och risker ställer på storleken av moderbolagets och koncernens egna kapital, konsolideringsbehov, likviditet och ställning i övrigt.

Styrelsen ansvarar för bolagets organisation och förvaltningen av bolagets angelägenheter. Detta innefattar bland annat att fortlöpande bedöma bolagets och koncernens ekonomiska situation och att tillse att bolagets organisation är utformad så att bokföringen, medelsförvaltningen och bolagets ekonomiska angelägenheter i övrigt kontrolleras på ett betryggande sätt.

Revisorns ansvar

Mitt mål beträffande revisionen av förvaltningen, och därmed mitt uttalande om ansvarsfrihet, är att inhämta revisionsbevis för att med en rimlig grad av säkerhet kunna bedöma om någon styrelseledamot i något väsentligt avseende:

- företagit någon åtgärd eller gjort sig skyldig till någon försummelse som kan föranleda ersättningskyldighet mot bolaget.
- på något annat sätt handlat i strid med aktiebolagslagen, årsredovisningslagen eller bolagsordningen.

Mitt mål beträffande revisionen av förslaget till dispositioner av bolagets vinst eller förlust, och därmed mitt uttalande om detta, är att med rimlig grad av säkerhet bedöma om förslaget är förenligt med aktiebolagslagen.

Rimlig säkerhet är en hög grad av säkerhet, men ingen garanti för att en revision som utförs enligt god revisionssed i Sverige alltid kommer att upptäcka åtgärder eller försummelser som kan föranleda ersättningskyldighet mot bolaget, eller att ett förslag till dispositioner av bolagets vinst eller förlust inte är förenligt med aktiebolagslagen.

Som en del av en revision enligt god revisionssed i Sverige använder jag professionellt omdöme och har en professionellt skeptisk inställning under hela revisionen. Granskningen av förvaltningen och förslaget till dispositioner av bolagets vinst eller förlust grundar sig främst på revisioner av räkenskaperna. Vilka tillkommande granskningsåtgärder som utförs baseras på min professionella bedömning med utgångspunkt i risk och väsentlighet. Det innebär att jag fokuserar granskningen på sådana åtgärder, områden och förhållanden som är väsentliga för verksamheten och där avsteg och överträdelser skulle ha särskild betydelse för bolagets situation. Jag går igenom och prövar fattade beslut, beslutsunderlag, vidtagna åtgärder och andra förhållanden som är relevanta för mitt uttalande om ansvarsfrihet. Som underlag för mitt uttalande om styrelsens förslag till dispositioner beträffande bolagets vinst eller förlust har jag granskat styrelsens motiverade yttrande samt ett urval av underlagen för detta för att kunna bedöma om förslaget är förenligt med aktiebolagslagen.

Falun den 20 november 2023


Eva Elisabet Andersson
Auktoriserad revisor

Fotokopians överensstämmelse
med originalet intygas:
Eva Elisabet Andersson

Felsummering i årsredovisning för Viati AB, 556641-3497

Vi önskar få lämna in en årsredovisning med rättad summering på sidan 8. Bokslutet är inte ändrat, endast summeringen på sidan 8, förändringen av periodiseringsfonden har inte medräknats.

Borlänge 2024-02-09



Roland Ekström