

Årsredovisning för  
**JTP Rörteknik AB**  
559424-0482

Räkenskapsåret  
**2023-10-01 - 2024-09-30**

Innehållsförteckning:	Sida
Förvaltningsberättelse	1
Resultaträkning	2
Balansräkning	3-4
Noter	5-6
Underskrifter	7

### Fastställelseintyg

Undertecknad styrelseledamot i JTP Rörteknik AB intygar härmed dels att denna kopia av årsredovisningen överensstämmer med originalet, dels att resultat- och balansräkningen fastställts på årsstämma 2024-12-09. Stämman beslutade också att godkänna styrelsens förslag till resultatdisposition.

Norrköping, 2024-12-09

Johan Stjärnberg  
Verkställande direktör



## Förvaltningsberättelse

Styrelsen för JTP Rörteknik AB, 559424-0482, får härmed avge årsredovisning för räkenskapsåret 2023-10-01 - 2024-09-30.

### Verksamheten

#### Allmänt om verksamheten

Företaget med säte i Norrköping registrerades år 2023. Aktiebolaget ska bedriva VVS-montage, entreprenad inom VVS och därmed förenlig verksamhet samt äga och förvalta fast och lös egendom.

### Flerårsöversikt

	2023/2024	Belopp i kr 2023/2023
Nettoomsättning	5 932 622	1 039 668
Resultat efter finansiella poster	410 664	38 028
Soliditet, %	15	5

### Förändringar i eget kapital

	Aktie- kapital	Reserv- fond	Fritt eget kapital
Vid årets början	100 000		27 990
Årets resultat			324 190
<b>Vid årets slut</b>	<b>100 000</b>		<b>352 180</b>

### Resultatdisposition

	Belopp i kr
Styrelsen föreslår att fritt eget kapital, kronor 352 180, disponeras enligt följande:	
Balanserat resultat	27 990
Årets resultat	324 190
Totalt	352 180
Disponeras för	
Balanseras i ny räkning	352 180
Summa	352 180

Bolagets resultat och ställning framgår av efterföljande resultat- och balansräkningar med noter.

2024121709072

## Resultaträkning

Belopp i kr	Not	2023-10-01- 2024-09-30	2023-02-28- 2023-09-30
<b>Rörelseintäkter, lagerförändring m.m.</b>			
Nettoomsättning		5 932 622	1 039 668
Förändringar av lager av produkter i arbete, färdiga varor och pågående arbete för annans räkning		97 970	-
Övriga rörelseintäkter		152 750	60 734
<b>Summa rörelseintäkter, lagerförändring m.m.</b>		<b>6 183 342</b>	<b>1 100 402</b>
<b>Rörelsekostnader</b>			
Råvaror och förnödenheter		-3 422 698	-572 867
Övriga externa kostnader		-760 079	-259 838
Personalkostnader	2	-1 494 330	-182 380
<b>Summa rörelsekostnader</b>		<b>-5 677 107</b>	<b>-1 015 085</b>
<b>Rörelseresultat</b>		<b>506 235</b>	<b>85 317</b>
<b>Finansiella poster</b>			
Övriga ränteintäkter och liknande resultatposter		882	12
Räntekostnader och liknande resultatposter		-96 453	-47 301
<b>Summa finansiella poster</b>		<b>-95 571</b>	<b>-47 289</b>
<b>Resultat efter finansiella poster</b>		<b>410 664</b>	<b>38 028</b>
<b>Bokslutsdispositioner</b>			
<b>Resultat före skatt</b>		<b>410 664</b>	<b>38 028</b>
<b>Skatter</b>			
Skatt på årets resultat		-86 474	-10 038
<b>Årets resultat</b>		<b>324 190</b>	<b>27 990</b>

2024121709073

## Balansräkning

Belopp i kr	Not	2024-09-30	2023-09-30
<b>TILLGÅNGAR</b>			
<b>Anläggningstillgångar</b>			
<i>Immateriella anläggningstillgångar</i>			
Hyresrätter och liknande rättigheter	3	1 395 000	1 395 000
Summa immateriella anläggningstillgångar		1 395 000	1 395 000
<b>Summa anläggningstillgångar</b>		1 395 000	1 395 000
<b>Omsättningstillgångar</b>			
<i>Varulager m.m.</i>			
Färdiga varor och handelsvaror		97 970	-
Summa varulager		97 970	-
<i>Kortfristiga fordringar</i>			
Kundfordringar		887 138	487 765
Övriga fordringar		100	14 746
Förutbetalda kostnader och upplupna intäkter		362 578	68 651
Summa kortfristiga fordringar		1 249 816	571 162
<i>Kassa och bank</i>			
Kassa och bank		320 989	570 316
Summa kassa och bank		320 989	570 316
<b>Summa omsättningstillgångar</b>		1 668 775	1 141 478
<b>SUMMA TILLGÅNGAR</b>		3 063 775	2 536 478

2024121709074

## Balansräkning

<i>Belopp i kr</i>	<i>Not</i>	<i>2024-09-30</i>	<i>2023-09-30</i>
<b>EGET KAPITAL OCH SKULDER</b>			
<b><i>Eget kapital</i></b>			
<b><i>Bundet eget kapital</i></b>			
Aktiekapital		100 000	100 000
Summa bundet eget kapital		100 000	100 000
<b><i>Fritt eget kapital</i></b>			
Balanserat resultat		27 990	-
Årets resultat		324 190	27 990
Summa fritt eget kapital		352 180	27 990
<b>Summa eget kapital</b>		<b>452 180</b>	<b>127 990</b>
<b><i>Långfristiga skulder</i></b>			
Övriga skulder till kreditinstitut		1 018 170	1 040 985
Övriga skulder		673 380	719 865
Summa långfristiga skulder		1 691 550	1 760 850
<b><i>Kortfristiga skulder</i></b>			
Förskott från kunder		2 916	-
Leverantörsskulder		536 832	383 900
Skatteskulder		136 587	17 318
Övriga skulder		222 731	105 000
Upplupna kostnader och förutbetalda intäkter		20 979	141 420
Summa kortfristiga skulder		920 045	647 638
<b>SUMMA EGET KAPITAL OCH SKULDER</b>		<b>3 063 775</b>	<b>2 536 478</b>

2024121709075

## Noter

Belopp i kr om inget annat anges.

### Not 1 Redovisningsprinciper

Årsredovisningen har upprättats i enlighet med Årsredovisningslagen och Bokföringsnämndens allmänna råd BFAR 2016:10 Årsredovisning i mindre företag.

#### Avskrivningsprinciper för anläggningstillgångar

Avskrivningar enligt plan baseras på ursprungliga anskaffningsvärden och beräknad nyttjandeperiod. Följande avskrivningstider tillämpas:

<i>Anläggningstillgångar</i>	<i>År</i>
Immateriella anläggningstillgångar:	
Materiella anläggningstillgångar:	
-Hyresrätter, tomträtter	0

Skillnaden mellan ovan nämnda avskrivningar och skattemässigt gjorda avskrivningar redovisas som ackumulerade överavskrivningar, vilka ingår i obeskattade reserver.

#### Definition av nyckeltal

##### Nettoomsättning

Rörelsens huvudintäkter, fakturerade kostnader, sidointäkter samt intäktskorrigeringar.

##### Resultat efter finansiella poster

Resultat efter finansiella intäkter och kostnader, men före skatter.

##### Soliditet

(Totalt eget kapital + (100% - aktuell bolagsskattesats av obeskattade reserver) ) / Totala tillgångar

### Not 2 Personal


#### Personal

	2023-10-01- 2024-09-30	2023-02-28- 2023-09-30
Medelantalet anställda	3	2
<b>Summa</b>	<b>3</b>	<b>2</b>

**Not 3 Hyresrätter och liknande rättigheter**


	2024-09-30	2023-09-30
Akkumulerade anskaffningsvärden:		
-Vid årets början	1 395 000	
-Nyanskaffningar		1 395 000
Vid årets slut	1 395 000	1 395 000
Akkumulerade avskrivningar enligt plan:		
Vid årets slut		
<b>Redovisat värde vid årets slut</b>	<b>1 395 000</b>	<b>1 395 000</b>


2024121709077

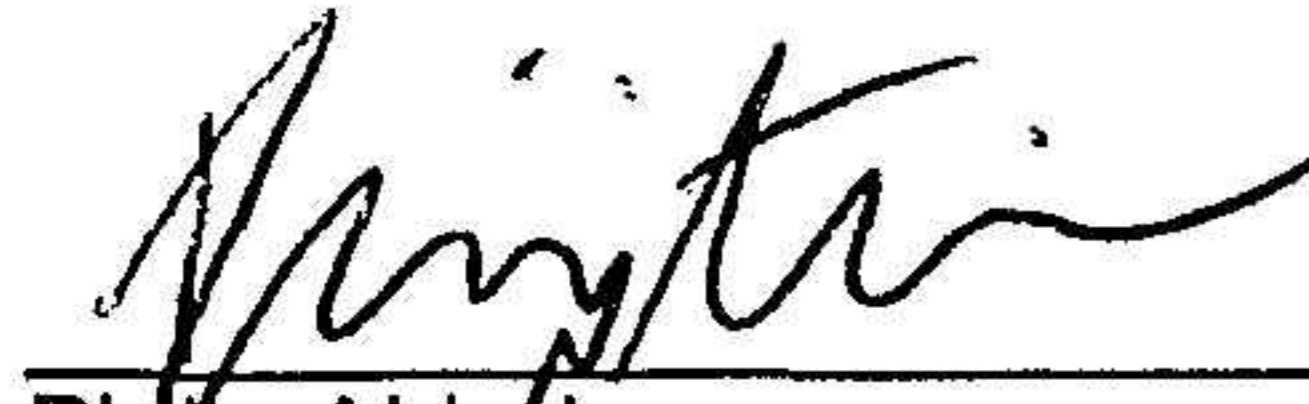


## Underskrifter

Norrköping

  
2024-12-09  
Datum  
Johan Stjärnberg  
Verkställande direktör

  
2024-12-09  
Datum  
Thomas Stjärnberg  
Styrelseordförande

  
2024-12-09  
Datum  
Philip Alderin  
Styrelseledamot

2024121709078