

Årsredovisning
för
Eurowater Aktiebolag
556193-6773

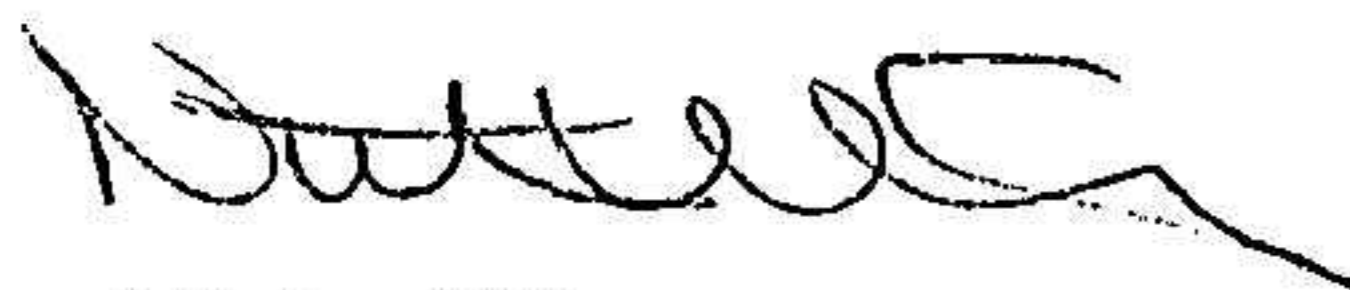
Räkenskapsåret
2023

Fastställelseintyg

Undertecknad styrelseledamot i Eurowater Aktiebolag intygar att resultaträkningen och balansräkningen i årsredovisningen har fastställts på årsstämman 2024-05 - 24 . Årsstämman beslutade att godkänna styrelsens förslag till resultatdisposition.

Jag intygar också att innehållet i årsredovisningen och revisionsberättelsen stämmer överens med originalen.

Jönköping 2024-05 -24



Niclas Winge

Årsredovisning
för
Eurowater Aktiebolag

556193-6773

Räkenskapsåret

2023

Styrelsen och verkställande direktören för Eurowater Aktiebolag avger följande årsredovisning för räkenskapsåret 2023.

Årsredovisningen är upprättad i svenska kronor, SEK. Om inte annat särskilt anges, redovisas alla belopp i hela kronor (kr). Uppgifter inom parentes avser föregående år.

Förvaltningsberättelse

Information om verksamheten

Bolaget bedriver försäljning av reningsanläggningar. Bolaget grundades 1976.

Företaget har sitt säte i Jönköping.

Väsentliga händelser under räkenskapsåret

Under året har konjunkturen gått ner och man har fortsatt bevaka omvärlden. Bolaget har följt utvecklingen noggrant och vidtagit nödvändiga åtgärder för att minimera en eventuell finansiell påverkan.

Förväntad framtida utveckling samt väsentliga risker och osäkerhetsfaktorer

Bolagets framtida utveckling förväntas fortsätta som tidigare enligt den huvudinriktning som ägarna och styrelsen stipulerat. De risker som främst kan komma att påverka bolaget är allmänna konjunkturberoende risker samt en för bolaget negativ utveckling av svenska kronan i förhållande till utländsk valuta.

Andra icke-finansiella upplysningar

Bolaget arbetar fortlöpande med jämställdhet, arbetsmiljö, kompetensutveckling, kvalitet och miljöfrågor. Bolaget är ISO-certifierat för kvalitet.

Ägarförhållanden

Bolaget är ett helägt dotterbolag till Silhorko Eurowater A/S i Danmark.

| Flerårsöversikt (Tkr) | 2023 | 2022 | 2020/21 (14 mån) | 2019/20 | 2018/19 |
|-----------------------------------|--------|--------|---------------------|---------|---------|
| Nettoomsättning | 91 027 | 83 645 | 84 918 | 78 895 | 69 506 |
| Resultat efter finansiella poster | 6 897 | 9 482 | 10 223 | 3 775 | 5 249 |
| Balansomslutning | 59 362 | 52 374 | 53 107 | 44 117 | 43 726 |
| Soliditet (%) | 57 | 70 | 64 | 58 | 58 |

För definitioner av nyckeltal, se Redovisnings- och värderingsprinciper.

Förslag till vinstdisposition

Styrelsen föreslår att till förfogande stående vinstmedel (kronor):

| | |
|------------------|-------------------|
| balanserad vinst | 19 589 908 |
| årets vinst | 4 797 225 |
| | 24 387 133 |

| | |
|-------------------------|-------------------|
| disponeras så att | |
| till aktieägare utdelas | 16 000 000 |
| i ny räkning överföres | 8 387 133 |
| | 24 387 133 |

Styrelsen föreslås bemyndigas att besluta om tidpunkt då utdelningen skall betalas.

Styrelsen anser att förslaget är förenligt med försiktighetsregeln i 17 kap. 3 § aktiebolagslagen enligt följande redogörelse: Styrelsens uppfattning är att vinstutdelningen är försvarlig med hänsyn till de krav verksamhetens art, omfattning och risk ställer på storleken på det egna kapitalet, bolagets konsolideringsbehov, likviditet och ställning i övrigt.

Företagets resultat och ställning i övrigt framgår av efterföljande resultat- och balansräkning samt kassaflödesanalys med noter.

Resultaträkning

| | Not | 2023-01-01 -2023-12-31 | 2022-01-01 -2022-12-31 |
|---|------|---------------------------|---------------------------|
| Rörelsens intäkter | | | |
| Nettoomsättning | 3, 4 | 91 027 208 | 83 644 575 |
| Förändring av pågående arbete för annans räkning | | 2 875 160 | 1 825 352 |
| Övriga rörelseintäkter | | 1 175 226 | 188 474 |
| | | 95 077 594 | 85 658 401 |
| Rörelsens kostnader | | | |
| Råvaror och förnödenheter | | -53 435 952 | -43 474 752 |
| Övriga externa kostnader | 5, 6 | -8 558 651 | -7 649 839 |
| Personalkostnader | 7 | -24 295 281 | -21 889 070 |
| Avskrivningar av materiella och immateriella anläggningstillgångar | | -1 881 716 | -1 902 363 |
| Övriga rörelsekostnader | | -658 555 | -1 093 264 |
| | | -88 830 155 | -76 009 288 |
| Rörelseresultat | 4 | 6 247 439 | 9 649 113 |
| Resultat från finansiella poster | | | |
| Resultat från övriga värdepapper | 8 | 130 528 | -296 942 |
| Övriga ränteintäkter och liknande resultatposter | 9 | 530 239 | 130 710 |
| Räntekostnader och liknande resultatposter | 10 | -10 816 | -395 |
| | | 649 951 | -166 627 |
| Resultat efter finansiella poster | | 6 897 390 | 9 482 486 |
| Bokslutsdispositioner | 11 | -700 000 | -1 814 816 |
| Resultat före skatt | | 6 197 390 | 7 667 670 |
| Skatt på årets resultat | 12 | -1 400 165 | -1 611 075 |
| Årets resultat | | 4 797 225 | 6 056 595 |

| Balansräkning | Not | 2023-12-31 | 2022-12-31 |
|--|------------|-------------------|-------------------|
| TILLGÅNGAR | | | |
| Anläggningstillgångar | | | |
| <i>Immateriella anläggningstillgångar</i> | | | |
| Balanserade utgifter för utvecklingsarbeten och liknande arbeten | 13 | 576 694 | 874 726 |
| | | 576 694 | 874 726 |
| <i>Materiella anläggningstillgångar</i> | | | |
| Byggnader och mark | 14 | 2 825 183 | 3 146 687 |
| Maskiner och andra tekniska anläggningar | 15 | 632 995 | 1 312 141 |
| Inventarier, verktyg och installationer | 16 | 2 701 397 | 2 104 328 |
| | | 6 159 575 | 6 563 156 |
| <i>Finansiella anläggningstillgångar</i> | | | |
| Uppskjuten skattefordran | 17 | 17 390 | 78 560 |
| | | 17 390 | 78 560 |
| Summa anläggningstillgångar | | 6 753 659 | 7 516 442 |
| Omsättningstillgångar | | | |
| <i>Varulager m m</i> | | | |
| Råvaror och förnödenheter | | 15 104 431 | 14 874 487 |
| | | 15 104 431 | 14 874 487 |
| <i>Kortfristiga fordringar</i> | | | |
| Kundfordringar | | 15 520 100 | 7 382 103 |
| Fordringar hos koncernföretag | | 13 155 360 | 3 003 752 |
| Aktuella skattefordringar | | 393 847 | 0 |
| Övriga fordringar | | 1 143 | 351 |
| Förutbetalda kostnader och upplupna intäkter | 18 | 385 000 | 331 600 |
| | | 29 455 450 | 10 717 806 |
| <i>Kortfristiga placeringar</i> | | | |
| Övriga kortfristiga placeringar | 19 | 0 | 6 424 930 |
| | | 0 | 6 424 930 |
| <i>Kassa och bank</i> | | 8 048 001 | 12 840 107 |
| Summa omsättningstillgångar | | 52 607 882 | 44 857 330 |
| SUMMA TILLGÅNGAR | | 59 361 541 | 52 373 772 |

Balansräkning

Not 2023-12-31 2022-12-31

EGET KAPITAL OCH SKULDER

| | | | |
|--|--------|-------------------|-------------------|
| Eget kapital | 20, 21 | | |
| <i>Bundet eget kapital</i> | | | |
| Aktiekapital | | 100 000 | 100 000 |
| Reservfond | | 20 000 | 20 000 |
| | | 120 000 | 120 000 |
| <i>Fritt eget kapital</i> | | | |
| Balanserad vinst | | 19 589 908 | 21 533 313 |
| Årets resultat | | 4 797 225 | 6 056 595 |
| | | 24 387 133 | 27 589 908 |
| Summa eget kapital | | 24 507 133 | 27 709 908 |
| Obeskattade reserver | 22 | 11 678 542 | 10 978 542 |
| Avsättningar | | | |
| Uppskjuten skatteskuld | 23 | 226 607 | 238 638 |
| Summa avsättningar | | 226 607 | 238 638 |
| Kortfristiga skulder | | | |
| Förskott från kunder | 24 | 9 144 782 | 635 338 |
| Leverantörsskulder | | 2 342 499 | 2 222 808 |
| Skulder till koncernföretag | | 3 672 144 | 3 799 975 |
| Aktuella skatteskulder | | 0 | 913 513 |
| Övriga skulder | | 2 779 420 | 1 218 047 |
| Upplupna kostnader och förutbetalda intäkter | 25 | 5 010 414 | 4 657 003 |
| Summa kortfristiga skulder | | 22 949 259 | 13 446 684 |
| SUMMA EGET KAPITAL OCH SKULDER | | 59 361 541 | 52 373 772 |

Rapport över förändringar i eget kapital

| | Aktie- kapital | Reserv- fond | Fritt eget kapital | Summa eget kapital |
|---|-------------------|-----------------|-----------------------|-----------------------|
| Ingående eget kapital 2022-01-01 | 100 000 | 20 000 | 26 533 313 | 26 653 313 |
| Årets resultat | | | 6 056 595 | 6 056 595 |
| Utdelning | | | -5 000 000 | -5 000 000 |
| Utgående eget kapital 2022-12-31 | 100 000 | 20 000 | 27 589 908 | 27 709 908 |
| Årets resultat | | | 4 797 225 | 4 797 225 |
| Utdelning | | | -8 000 000 | -8 000 000 |
| Utgående eget kapital 2023-12-31 | 100 000 | 20 000 | 24 387 133 | 24 507 133 |

Kassaflödesanalys

| | Not | 2023-01-01 -2023-12-31 | 2022-01-01 -2022-12-31 |
|---|-----|---------------------------|---------------------------|
| Den löpande verksamheten | | | |
| Resultat efter finansiella poster | | 6 897 390 | 9 482 486 |
| Justeringar för poster som inte ingår i kassaflödet | 26 | 1 123 482 | 2 056 305 |
| Betald skatt | | -2 658 386 | -1 240 778 |
| Kassaflöde från den löpande verksamheten före förändring av rörelsekapital | | 5 362 486 | 10 298 013 |
| Kassaflöde från förändring av rörelsekapitalet | | | |
| Förändring av varulager | | -229 943 | -499 560 |
| Förändring av kundfordringar | | -8 137 997 | 8 781 118 |
| Förändring av kortfristiga fordringar | | -10 205 800 | -3 013 481 |
| Förändring av leverantörsskulder | | 119 691 | 404 583 |
| Förändring av kortfristiga skulder | | 10 296 397 | -4 451 381 |
| Kassaflöde från den löpande verksamheten | | -2 795 166 | 11 519 292 |
| Investeringsverksamheten | | | |
| Investeringar i materiella anläggningstillgångar | | -1 694 897 | -1 732 691 |
| Försäljning av materiella anläggningstillgångar | | 1 142 499 | 143 000 |
| Försäljning av kortfristiga finansiella placeringar | | 6 555 458 | 0 |
| Kassaflöde från investeringsverksamheten | | 6 003 060 | -1 589 691 |
| Finansieringsverksamheten | | | |
| Utbetald utdelning | | -8 000 000 | -5 000 000 |
| Kassaflöde från finansieringsverksamheten | | -8 000 000 | -5 000 000 |
| Årets kassaflöde | | -4 792 106 | 4 929 601 |
| Likvida medel vid årets början | | | |
| Likvida medel vid årets början | | 12 840 107 | 7 910 506 |
| Likvida medel vid årets slut | | 8 048 001 | 12 840 107 |

Noter

Not 1 Redovisnings- och värderingsprinciper

Allmänna upplysningar

Årsredovisningen är upprättad i enlighet med årsredovisningslagen och BFNAR 2012:1 Årsredovisning och koncernredovisning (K3).

Redovisningsprinciperna är oförändrade jämfört med föregående år.

Utländska valutor

Monetära tillgångs- och skuldposter i utländsk valuta värderas till balansdagens kurs. Transaktioner i utländsk valuta omräknas enligt transaktionsdagens avistakurs. I de fall valutasäkringsåtgärd genomförs, t ex terminssäkring, används terminskursen. Vinster och förluster på fordringar och skulder av rörelsekaraktär nettoredovisas bland övriga rörelseintäkter alternativt övriga rörelsekostnader.

Intäktsredovisning

Intäkter har tagits upp till verkligt värde av vad som erhållits eller kommer att erhållas och redovisas i den omfattning det är sannolikt att de ekonomiska fördelarna kommer att tillgodogöras bolaget och intäkterna kan beräknas på ett tillförlitligt sätt.

Varor

Vid försäljning av varor redovisas normalt inkomsten som intäkt när de väsentliga förmåner och risker som är förknippade med ägandet av varan har överförts från företaget till köparen. Försäljning av varor redovisas när väsentliga risker och fördelar övergår från säljare till köpare i enighet med försäljningsvillkoren. Försäljningen redovisas efter avdrag för moms och rabatter.

Pågående tjänsteuppdrag

Tjänsteuppdrag till fast pris redovisas i enighet med inkomstskattelagens bestämmelser. Inkomster till fast pris redovisas som intäkt enligt färdigställandemetoden, det vill säga senast när arbetet väsentligen är fullgjort. Inkomster och utgifter från uppdrag till fast pris redovisas under uppdragets löptid som pågående arbeten i balansräkningen och resultatredovisas först då uppdragets slutförts.

I balansräkningen redovisas för ej färdigställda uppdrag nettot av nedlagda kostnader minskat med fakturerade belopp som pågående arbete för annans räkning eller förskott från kunder. Om ett uppdrag befaras gå med förlust redovisas en kostnad omgående i resultaträkningen.

För tjänsteuppdrag på löpande räkning redovisas inkomsten som är hänförlig till ett utfört tjänsteuppdrag som intäkt i takt med att arbetet utförs och material levereras eller förbrukas.

Immateriella anläggningstillgångar

Immateriella anläggningstillgångar redovisas till anskaffningsvärde minskat med ackumulerade avskrivningar enligt plan och eventuella nedskrivningar.

Avskrivning sker linjärt över den förväntade nyttjandeperioden med hänsyn till väsentligt restvärde. Följande avskrivningstider tillämpas:

Balanserade utgifter för utvecklingsarbeten

5 år

Materiella anläggningstillgångar

Materiella anläggningstillgångar redovisas till anskaffningsvärde minskat med ackumulerade avskrivningar enligt plan och eventuella nedskrivningar. I anskaffningsvärdet ingår utgifter som direkt kan hänföras till förvärvet av tillgången.

Materiella anläggningstillgångar har delats upp på komponenter när komponenterna är betydande och när komponenterna har väsentligt olika nyttjandeperioder. När en komponent i en anläggningstillgång byts ut, utrangeras eventuell kvarvarande del av den gamla komponenten och den nya komponentens anskaffningsvärde aktiveras. Tillkommande utgifter som avser tillgångar som inte delas upp i komponenter läggs till anskaffningsvärdet om de beräknas ge företaget framtida ekonomiska fördelar, till den del tillgångens prestanda ökar i förhållande till tillgångens värde vid anskaffningstidpunkten. Utgifter för löpande reparationer och underhåll redovisas som kostnader.

Realisationsvinst respektive realisationsförlust vid avyttring av en anläggningstillgång redovisas som övrig rörelseintäkt respektive övrig rörelsekostnad.

Materiella anläggningstillgångar skrivs av systematiskt över tillgångens bedömda nyttjandeperiod. När tillgångarnas avskrivningsbara belopp fastställts, beaktas i förekommande fall tillgångens restvärde. Bolagets mark har obegränsad nyttjandeperiod och skrivs inte av. För övriga materiella tillgångar sker avskrivning linjärt över den förväntade nyttjandeperioden med hänsyn till väsentligt restvärde.

Följande avskrivningstakt tillämpas:

| | |
|----------------------------|----------|
| Industribyggnader | |
| Stommar, fasader, yttertak | 25-50 år |
| Markanläggningar | 20 år |
| Datorer | 3 år |
| Bilar | 5 år |
| Övriga inventarier | 3-7 år |

Nedskrivningar av icke-finansiella tillgångar

När det finns en indikation på att en tillgångs värde minskat, görs en prövning av nedskrivningsbehov. Har tillgången ett återvinningsvärde som är lägre än det redovisade värdet, skrivs den ner till återvinningsvärdet. Vid bedömning av nedskrivningsbehov grupperas tillgångarna på de lägsta nivåer där det finns separata identifierbara kassaflöden (kassagenererande enheter). För tillgångar, andra än goodwill, som tidigare skrivits ner görs per varje balansdag en prövning av om återföring bör göras. I resultaträkningen redovisas nedskrivningar och återföringar av nedskrivningar i den funktion där tillgången nyttjas.

Finansiella instrument

Finansiella instrument värderas utifrån anskaffningsvärdet. Instrumentet redovisas i balansräkningen när bolaget blir part i instrumentets avtalsmässiga villkor. Finansiella tillgångar tas bort från balansräkningen när rätten att erhålla kassaflöden från instrumentet har löpt ut eller överförts och bolaget har överfört i stort sett alla risker och förmåner som är förknippade med äganderätten. Finansiella skulder tas bort från balansräkningen när förpliktelserna har reglerats eller på annat sätt upphört.

Kortfristiga placeringar

Värdepapper som är anskaffade med avsikt att innehas kortsiktigt redovisas inledningsvis till anskaffningsvärde och i efterföljande värderingar i enlighet med lägsta värdets princip till det lägsta av anskaffningsvärde och marknadsvärde.

Kundfordringar/kortfristiga fordringar

Kundfordringar och kortfristiga fordringar redovisas som omsättningstillgångar till det belopp som förväntas bli inbetalt efter avdrag för individuellt bedömda osäkra fordringar.

Låneskulder och leverantörsskulder

Låneskulder och leverantörsskulder redovisas initialt till anskaffningsvärde efter avdrag för transaktionskostnader. Skiljer sig det redovisade beloppet från det belopp som ska återbetalas vid förfallotidpunkten periodiseras mellanskillnaden som räntekostnad över lånets löptid med hjälp av instrumentets effektivränta. Härigenom överensstämmer vid förfallotidpunkten det redovisade beloppet och det belopp som ska återbetalas.

Leasingavtal

Eurowater Aktiebolag hyr ut anläggningar i begränsad omfattning. Då de ekonomiska risker och fördelar som är förknippade med tillgången inte har övergått till leasetagaren klassificeras leasingen som operationell leasing. De tillgångar som företaget är leasegivare av redovisas som anläggningstillgång eller som omsättningstillgång beroende av när leasingperioden förfaller. Leasingintäkterna redovisas linjärt över leasingperioden.

Varulager

Varulager har värderats, med tillämpning av först-in först-ut-principen, till det lägsta av dess anskaffningsvärde och dess nettoförsäljningsvärde på balansdagen. Med nettoförsäljningsvärde avses varornas beräknade försäljningspris minskat med försäljningskostnader. Den valda värderingsmetoden innebär att eventuell inkurans i varulagret har beaktats.

Inkomstskatter

Total skatt utgörs av aktuell skatt och uppskjuten skatt. Skatter redovisas i resultaträkningen, utom då underliggande transaktion redovisas direkt mot eget kapital varvid tillhörande skatteeffekter redovisas i eget kapital.

Aktuell skatt

Aktuell skatt avser inkomstskatt för innevarande räkenskapsår samt den del av tidigare räkenskapsårs inkomstskatt som ännu inte redovisats. Aktuell skatt beräknas utifrån den skattesats som gäller per balansdagen.

Uppskjuten skatt

Uppskjuten skatt är inkomstskatt som avser framtida räkenskapsår till följd av tidigare händelser. Redovisning sker enligt balansräkningsmetoden. Enligt denna metod redovisas uppskjutna skatteskulder och uppskjutna skattefordringar på temporära skillnader som uppstår mellan bokförda respektive skattemässiga värden för tillgångar och skulder samt för övriga skattemässiga avdrag eller underskott.

Uppskjutna skattefordringar netto redovisas mot uppskjutna skatteskulder endast om de kan betalas med ett nettobelopp. Uppskjuten skatt beräknas utifrån gällande skattesats på balansdagen. Effekter av förändringar i gällande skattesatser resultatförs i den period förändringen lagstadsats. Uppskjuten skattefordran redovisas som finansiell anläggningstillgång och uppskjuten skatteskuld som avsättning.

Uppskjuten skattefordran avseende underskottsavdrag eller andra framtida skattemässiga avdrag redovisas i den omfattning det är sannolikt att avdragen kan avräknas mot framtida skattemässiga överskott.

På grund av sambandet mellan redovisning och beskattning särredovisas inte den uppskjutna skatteskulden som är hänförlig till obeskattade reserver.

Ersättningar till anställda

Ersättningar till anställda avser alla former av ersättningar som företaget lämnar till de anställda. Kortfristiga ersättningar utgörs av bland annat löner, betald semester, betald frånvaro, bonus och ersättning efter avslutad anställning (pension). Kortfristiga ersättningar redovisas som kostnad och en skuld då det finns en legal eller informell förpliktelse att betala ut en ersättning till följd av en tidigare händelse och en tillförlitlig uppskattning av beloppet kan göras.

Ersättningar till anställda efter avslutad anställning

I företaget finns endast avgiftsbestämda pensionsplaner. Som avgiftsbestämda planer klassificeras planer där fastställda avgifter betalas och det inte finns förpliktelser att betala något ytterligare, utöver dessa avgifter.

Utgifter för avgiftsbestämda planer redovisas som en kostnad under den period de anställda utför de tjänster som ligger till grund för förpliktelsen.

Obeskattade reserver

Obeskattade reserver redovisas med bruttobelopp i balansräkningen, inklusive den uppskjutna skatteskulden som är hänförlig till reserverna.

Bokslutsdispositioner

Förändring av obeskattade reserver redovisas som bokslutsdispositioner i resultaträkningen. Koncernbidrag redovisas som bokslutsdispositioner.

Kassaflödesanalys

Kassaflödesanalysen upprättas enligt indirekt metod. Det redovisade kassaflödet omfattar endast transaktioner som medfört in- eller utbetalningar.

Som likvida medel klassificerar företaget, förutom kassamedel, disponibla tillgodohavanden hos banker och andra kreditinstitut samt kortfristiga likvida placeringar som är noterade på en marknadsplats och har en kortare löptid än tre månader från anskaffningstidpunkten. Förändringar i spärrade medel redovisas i investeringsverksamheten.

Nyckeltalsdefinitioner

Soliditet (%)

Justerat eget kapital (eget kapital och obeskattade reservet med avdrag för uppskjuten skatt) i procent av balansomslutningen.

Not 2 Uppskattningar och bedömningar

Bolaget gör uppskattningar och bedömningar om framtiden. De uppskattningar för redovisningsändamål som blir följden av dessa kommer, definitionsmässigt, sällan att motsvara det verkliga resultatet. Det finns inga uppskattningar och antaganden som innebär en betydande risk för väsentliga justeringar i redovisade värden för tillgångar och skulder under nästkommande år.

Not 3 Nettoomsättningens fördelning

| | 2023 | 2022 |
|---|-------------------|-------------------|
| Nettoomsättningen per rörelsegren | | |
| Försäljning | 80 193 115 | 72 154 109 |
| Service | 10 834 093 | 11 490 466 |
| | 91 027 208 | 83 644 575 |
| Nettoomsättningen per geografisk marknad | | |
| Sverige | 89 727 386 | 80 762 622 |
| EU | 599 185 | 2 295 431 |
| Export | 700 637 | 586 522 |
| | 91 027 208 | 83 644 575 |

Not 4 Inköp och försäljning mellan koncernföretag

Av årets varuinköp är 70% (62%) inköpt från andra koncernföretag. Av årets försäljning är 0% (0%) till andra koncernföretag.

Not 5 Arvode till revisorer

Med revisionsuppdrag avses granskning av årsredovisningen och bokföringen samt styrelsens och verkställande direktörens förvaltning, övriga arbetsuppgifter som det ankommer på bolagets revisor att utföra samt rådgivning eller annat biträde som föranleds av iakttagelser vid sådan granskning eller genomförandet av sådana övriga arbetsuppgifter.

| | 2023 | 2022 |
|---|----------------|----------------|
| Öhrlings Pricewaterhouse Coopers | | |
| Revisionsuppdrag | 170 000 | 175 000 |
| | 170 000 | 175 000 |

Not 6 Operationella leasingavtal

Årets leasingkostnader avseende leasingavtal, uppgår till 215 098 kr (178 818 kr).

Framtida leasingavgifter, för icke uppsägningsbara leasingavtal, förfaller till betalning enligt följande:

| | 2023 | 2022 |
|-------------|----------------|---------------|
| Inom ett år | 147 302 | 76 200 |
| | 147 302 | 76 200 |

Not 7 Anställda och personalkostnader

| | 2023 | 2022 |
|--|-------------------|-------------------|
| Medelantalet anställda | | |
| Kvinnor | 3 | 3 |
| Män | 24 | 22 |
| | 27 | 25 |
| Löner och andra ersättningar | | |
| Styrelse och verkställande direktör | 1 112 777 | 1 054 687 |
| Övriga anställda | 14 469 706 | 13 462 463 |
| | 15 582 483 | 14 517 150 |
| Sociala kostnader | | |
| Pensionskostnader för styrelse och verkställande direktör | 289 824 | 254 444 |
| Pensionskostnader för övriga anställda | 1 507 311 | 1 406 219 |
| Övriga sociala avgifter enligt lag och avtal | 5 646 787 | 5 198 041 |
| | 7 443 922 | 6 858 704 |
| Totala löner, ersättningar, sociala kostnader och pensionskostnader | 23 026 405 | 21 375 854 |
| Könsfördelning bland ledande befattningshavare | | |
| Andel kvinnor i styrelsen | 0 % | 0 % |
| Andel män i styrelsen | 100 % | 100 % |
| Andel kvinnor bland övriga ledande befattningshavare | 0 % | 0 % |
| Andel män bland övriga ledande befattningshavare | 100 % | 100 % |

Not 8 Resultat från övriga värdepapper

| | 2023 | 2022 |
|--------------------------|----------------|-----------------|
| Resultat vid avyttringar | 130 528 | 0 |
| Nedskrivningar | 0 | -296 942 |
| | 130 528 | -296 942 |

Not 9 Övriga ränteintäkter och liknande resultatposter

| | 2023 | 2022 |
|-----------------------------------|----------------|----------------|
| Ränteintäkter från koncernföretag | 60 000 | 55 000 |
| Övriga ränteintäkter | 470 239 | 75 710 |
| | 530 239 | 130 710 |

Not 10 Räntekostnader och liknande resultatposter

| | 2023 | 2022 |
|-----------------------|---------------|-------------|
| Övriga räntekostnader | 10 816 | 395 |
| | 10 816 | 395 |

Not 11 Bokslutsdispositioner

| | 2023 | 2022 |
|--------------------------------------|-----------------|-------------------|
| Förändring av överavskrivningar | 0 | 645 184 |
| Avsättning till periodiseringsfonder | -1 700 000 | -2 730 000 |
| Återföring av periodiseringsfonder | 1 000 000 | 270 000 |
| | -700 000 | -1 814 816 |

Not 12 Aktuell och uppskjuten skatt

| | 2023 | 2022 |
|--------------------------------|------------------|------------------|
| Skatt på årets resultat | | |
| Äktuell skatt | 1 351 026 | 1 694 634 |
| Uppskjuten skatt | 49 139 | -83 559 |
| Totalt redovisad skatt | 1 400 165 | 1 611 075 |

Avstämning av effektiv skatt

| | 2023 | | 2022 | |
|---|----------------|-------------------|----------------|-------------------|
| | Procent | Belopp | Procent | Belopp |
| Redovisat resultat före skatt | | 6 197 390 | | 7 667 670 |
| Skatt enligt gällande skattesats | 20,60 | -1 276 662 | 20,60 | -1 579 540 |
| Ej avdragsgilla kostnader | | -63 918 | | -16 819 |
| Ej skattepliktiga intäkter | | 397 | | 41 |
| Skatteeffekt av schablonränta på periodiseringsfond | | -42 322 | | -8 353 |
| Skatteeffekt av schablonintäkt på fondandelar ägda vid ingången av kalenderåret | | -5 300 | | -3 067 |
| Effekt av ändrad skattesats | | -12 360 | | -3 337 |
| Redovisad effektiv skatt | 22,59 | -1 400 165 | 21,01 | -1 611 075 |

Not 13 Balanserade utgifter för utvecklingsarbeten och liknande arbeten

| | 2023-12-31 | 2022-12-31 |
|---|------------------|------------------|
| Ingående anskaffningsvärden | 1 490 158 | 1 490 158 |
| Utgående ackumulerade anskaffningsvärden | 1 490 158 | 1 490 158 |
| Ingående avskrivningar | -615 432 | -317 400 |
| Årets avskrivningar | -298 032 | -298 032 |
| Utgående ackumulerade avskrivningar | -913 464 | -615 432 |
| Utgående redovisat värde | 576 694 | 874 726 |

Not 14 Byggnader och mark

| | 2023-12-31 | 2022-12-31 |
|---|-------------------|-------------------|
| Ingående anskaffningsvärden | 10 065 722 | 9 980 722 |
| Inköp | 0 | 85 000 |
| Utgående ackumulerade anskaffningsvärden | 10 065 722 | 10 065 722 |
| Ingående avskrivningar | -6 919 035 | -6 599 093 |
| Årets avskrivningar | -321 504 | -319 942 |
| Utgående ackumulerade avskrivningar | -7 240 539 | -6 919 035 |
| Utgående redovisat värde | 2 825 183 | 3 146 687 |

Not 15 Maskiner och andra tekniska anläggningar

| | 2023-12-31 | 2022-12-31 |
|---|-------------------|-------------------|
| Ingående anskaffningsvärden | 3 107 291 | 2 062 826 |
| Inköp | 118 699 | 1 044 465 |
| Försäljningar/utrangeringar | -636 226 | 0 |
| Utgående ackumulerade anskaffningsvärden | 2 589 764 | 3 107 291 |
| Ingående avskrivningar | -1 795 150 | -1 493 608 |
| Försäljningar/utrangeringar | 191 432 | 0 |
| Årets avskrivningar | -353 051 | -301 542 |
| Utgående ackumulerade avskrivningar | -1 956 769 | -1 795 150 |
| Utgående redovisat värde | 632 995 | 1 312 141 |

2024053009791

Not 16 Inventarier, verktyg och installationer

| | 2023-12-31 | 2022-12-31 |
|---|-------------------|-------------------|
| Ingående anskaffningsvärden | 9 617 512 | 9 349 016 |
| Inköp | 1 576 198 | 606 226 |
| Försäljningar/utrangeringar | -412 250 | -337 730 |
| Utgående ackumulerade anskaffningsvärden | 10 781 460 | 9 617 512 |
| Ingående avskrivningar | -7 513 184 | -6 868 067 |
| Försäljningar/utrangeringar | 342 250 | 337 730 |
| Årets avskrivningar | -909 129 | -982 847 |
| Utgående ackumulerade avskrivningar | -8 080 063 | -7 513 184 |
| Utgående redovisat värde | 2 701 397 | 2 104 328 |

Not 17 Uppskjuten skattefordran

| | 2023-12-31 | 2022-12-31 |
|--|-------------------|-------------------|
| Uppskjuten skattefordran hänförlig till temporära skillnader | 17 390 | 78 560 |
| | 17 390 | 78 560 |

Not 18 Förutbetalda kostnader och upplupna intäkter

| | 2023-12-31 | 2022-12-31 |
|-------------------------------|-------------------|-------------------|
| Övriga förutbetalda kostnader | 385 000 | 331 600 |
| | 385 000 | 331 600 |

Not 19 Övriga kortfristiga placeringar

| | 2023-12-31 | 2022-12-31 |
|-------------------------|-------------------|-------------------|
| Redovisat värde, totalt | 0 | 6 424 930 |
| Marknadsvärde | 0 | 6 424 930 |
| | 0 | 12 849 860 |

Not 20 Antal aktier och kvotvärde

| | Antal aktier | Kvotvärde |
|----------------|---------------------|------------------|
| Namn | | |
| Antal A-Aktier | 100 | 1 000 |
| | 100 | |

Not 21 Disposition av vinst

2023-12-31

Förslag till vinstdisposition

Styrelsen föreslår att till förfogande stående vinstmedel:

| | |
|------------------|-------------------|
| balanserad vinst | 19 589 908 |
| årets vinst | 4 797 225 |
| | 24 387 133 |

| | |
|-------------------------|-------------------|
| disponeras så att | |
| till aktieägare utdelas | 16 000 000 |
| i ny räkning överföres | 8 387 133 |
| | 24 387 133 |

Not 22 Obeskattade reserver

2023-12-31

2022-12-31

| | | |
|--------------------------------|-------------------|-------------------|
| Akkumulerade överavskrivningar | 408 542 | 408 542 |
| Periodiseringsfond 2018 | 0 | 1 000 000 |
| Periodiseringsfond 2019 | 1 340 000 | 1 340 000 |
| Periodiseringsfond 2020 | 1 600 000 | 1 600 000 |
| Periodiseringsfond 2021 | 1 150 000 | 1 150 000 |
| Periodiseringsfond 2022 | 2 750 000 | 2 750 000 |
| Periodiseringsfond 2023 | 2 730 000 | 2 730 000 |
| Periodiseringsfond 2024 | 1 700 000 | 0 |
| | 11 678 542 | 10 978 542 |

Not 23 Uppskjuten skatteskuld avseende temporära skillnader

2023-12-31

2022-12-31

| | | |
|--|----------------|----------------|
| Temporär skillnad hänförlig till byggnad | 226 607 | 238 638 |
| Belopp vid årets utgång | 226 607 | 238 638 |

Not 24 Förskott från kunder, netto

2023-12-31

2022-12-31

| | | |
|-------------------------------|------------------|----------------|
| Uppdrag till fast pris | | |
| Nedlagda kostnader | -11 077 248 | -8 202 087 |
| Fakturerade delbelopp | 20 222 030 | 8 837 425 |
| | 9 144 782 | 635 338 |

Not 25 Upplupna kostnader och förutbetalda intäkter

| | 2023-12-31 | 2022-12-31 |
|---------------------------|------------------|------------------|
| Upplupna löner | 458 545 | 458 545 |
| Upplupna semesterlöner | 2 373 000 | 2 265 000 |
| Upplupna sociala avgifter | 1 321 169 | 1 239 484 |
| Övriga poster | 857 700 | 693 974 |
| | 5 010 414 | 4 657 003 |


Not 26 Justering för poster som inte ingår i kassaflödet

| | 2023-12-31 | 2022-12-31 |
|--|------------------|------------------|
| Avskrivningar | 1 881 716 | 1 902 363 |
| Vinst vid försäljning av anläggningstillgångar | -627 706 | -143 000 |
| Förlust vid försäljning av anläggningstillgångar | 0 | 296 942 |
| Förlust försäljning kortfristiga placeringar | -130 528 | 0 |
| | 1 123 482 | 2 056 305 |

Not 27 Väsentliga händelser efter räkenskapsårets slut

Inga väsentliga händelser har skett efter räkenskapsårets slut

Jönköping 2024-05-24



Oleksandr Sadchykov



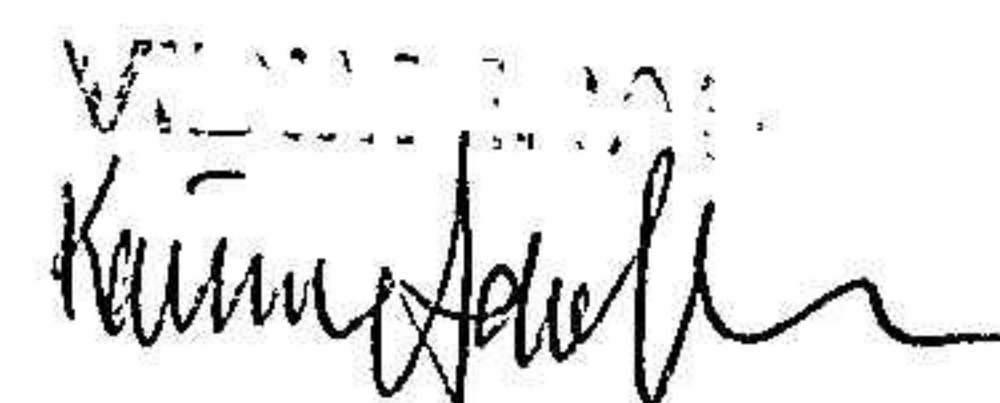
Niclas Winge
Verkställande direktör

Vår revisionsberättelse har lämnats 2024-05-24

Öhrlings PricewaterhouseCoopers AB



Kristoffer Johansson
Auktoriserad revisor



Revisionsberättelse

Till bolagsstämman i Euowater Aktiebolag, org.nr 556193-6773

Rapport om årsredovisningen

Uttalanden

Vi har utfört en revision av årsredovisningen för Euowater Aktiebolag för år 2023.

Enligt vår uppfattning har årsredovisningen upprättats i enlighet med årsredovisningslagen och ger en i alla väsentliga avseenden rättvisande bild av Euowater Aktiebolags finansiella ställning per den 31 december 2023 och av dess finansiella resultat och kassaflöde för året enligt årsredovisningslagen. Förvaltningsberättelsen är förenlig med årsredovisningens övriga delar.

Vi tillstyrker därför att bolagsstämman fastställer resultaträkningen och balansräkningen för Euowater Aktiebolag.

Grund för uttalanden

Vi har utfört revisionen enligt International Standards on Auditing (ISA) och god revisions sed i Sverige. Vårt ansvar enligt dessa standarder beskrivs närmare i avsnittet Revisorns ansvar. Vi är oberoende i förhållande till Euowater Aktiebolag enligt god revisors sed i Sverige och har i övrigt fullgjort vårt yrkesetiska ansvar enligt dessa krav.

Vi anser att de revisionsbevis vi har inhämtat är tillräckliga och ändamålsenliga som grund för våra uttalanden.

Styrelsens och verkställande direktörens ansvar

Det är styrelsen och verkställande direktören som har ansvaret för att årsredovisningen upprättas och att den ger en rättvisande bild enligt årsredovisningslagen. Styrelsen och verkställande direktören ansvarar även för den interna kontroll som de bedömer är nödvändig för att upprätta en årsredovisning som inte innehåller några väsentliga felaktigheter, vare sig dessa beror på oegentligheter eller misstag.

Vid upprättandet av årsredovisningen ansvarar styrelsen och verkställande direktören för bedömningen av bolagets förmåga att fortsätta verksamheten. De upplyser, när så är tillämpligt, om förhållanden som kan påverka förmågan att fortsätta verksamheten och att använda antagandet om fortsatt drift. Antagandet om fortsatt drift tillämpas dock inte om styrelsen och verkställande direktören avser att likvidera bolaget, upphöra med verksamheten eller inte har något realistiskt alternativ till att göra något av detta.

Revisorns ansvar

Våra mål är att uppnå en rimlig grad av säkerhet om huruvida årsredovisningen som helhet inte innehåller några väsentliga felaktigheter, vare sig dessa beror på oegentligheter eller misstag, och att lämna en revisionsberättelse som innehåller våra uttalanden. Rimlig säkerhet är en hög grad av säkerhet, men är ingen garanti för att en revision som utförs enligt ISA och god revisions sed i Sverige alltid kommer att upptäcka en väsentlig felaktighet om en sådan finns. Felaktigheter kan uppstå på grund av oegentligheter eller misstag och anses vara väsentliga om de enskilt eller tillsammans rimligen kan förväntas påverka de ekonomiska beslut som användare fattar med grund i årsredovisningen.

En ytterligare beskrivning av vårt ansvar för revisionen av årsredovisningen finns på Revisorsinspektionens webbplats: www.revisorsinspektionen.se/revisornsansvar. Denna beskrivning är en del av revisionsberättelsen.

Rapport om andra krav enligt lagar och andra författningar

Uttalanden

Utöver vår revision av årsredovisningen har vi även utfört en revision av styrelsens och verkställande direktörens förvaltning för Euowater Aktiebolag för år 2023 samt av förslaget till dispositioner beträffande bolagets vinst eller förlust.

Vi tillstyrker att bolagsstämman disponerar vinsten enligt förslaget i förvaltningsberättelsen och beviljar styrelsens ledamot och verkställande direktören ansvarsfrihet för räkenskapsåret.

Grund för uttalanden

Vi har utfört revisionen enligt god revisions sed i Sverige. Vårt ansvar enligt denna beskrivs närmare i avsnittet Revisorns ansvar. Vi är oberoende i förhållande till Eurowater Aktiebolag enligt god revisors sed i Sverige och har i övrigt fullgjort vårt yrkesetiska ansvar enligt dessa krav.

Vi anser att de revisionsbevis vi har inhämtat är tillräckliga och ändamålsenliga som grund för våra uttalanden.

Styrelsens och verkställande direktörens ansvar

Det är styrelsen som har ansvaret för förslaget till dispositioner beträffande bolagets vinst eller förlust. Vid förslag till utdelning innefattar detta bland annat en bedömning av om utdelningen är försvarlig med hänsyn till de krav som bolagets verksamhetsart, omfattning och risker ställer på storleken av bolagets egna kapital, konsolideringsbehov, likviditet och ställning i övrigt.

Styrelsen ansvarar för bolagets organisation och förvaltningen av bolagets angelägenheter. Detta innefattar bland annat att fortlöpande bedöma bolagets ekonomiska situation, och att tillse att bolagets organisation är utformad så att bokföringen, medelsförvaltningen och bolagets ekonomiska angelägenheter i övrigt kontrolleras på ett betryggande sätt. Den verkställande direktören ska sköta den löpande förvaltningen enligt styrelsens riktlinjer och anvisningar och bland annat vidta de åtgärder som är nödvändiga för att bolagets bokföring ska fullgöras i överensstämmelse med lag och för att medelsförvaltningen ska skötas på ett betryggande sätt.

Revisorns ansvar

Vårt mål beträffande revisionen av förvaltningen, och därmed vårt uttalande om ansvarsfrihet, är att inhämta revisionsbevis för att med en rimlig grad av säkerhet kunna bedöma om någon styrelseledamot eller verkställande direktören i något väsentligt avseende:

- företagit någon åtgärd eller gjort sig skyldig till någon försummelse som kan föranleda ersättningsskyldighet mot bolaget, eller
- på något annat sätt handlat i strid med aktiebolagslagen, årsredovisningslagen eller bolagsordningen.

Vårt mål beträffande revisionen av förslaget till dispositioner av bolagets vinst eller förlust, och därmed vårt uttalande om detta, är att med rimlig grad av säkerhet bedöma om förslaget är förenligt med aktiebolagslagen.

Rimlig säkerhet är en hög grad av säkerhet, men ingen garanti för att en revision som utförs enligt god revisions sed i Sverige alltid kommer att upptäcka åtgärder eller försummelse som kan föranleda ersättningsskyldighet mot bolaget, eller att ett förslag till dispositioner av bolagets vinst eller förlust inte är förenligt med aktiebolagslagen.

En ytterligare beskrivning av vårt ansvar för revisionen av förvaltningen finns på Revisorsinspektionens webbplats: www.revisorsinspektionen.se/revisornsansvar. Denna beskrivning är en del av revisionsberättelsen.

Jönköping den 24 maj 2024

Öhrlings PricewaterhouseCoopers AB



Kristoffer Johansson
Auktoriserad revisor

VICINI 1128
Kristoffer Johansson