

Årsredovisning

JEMED AB

556771-0602

Styrelsen för JEMED AB får härmed lämna sin redogörelse för bolagets utveckling under räkenskapsåret 2024-05-01 - 2025-04-30

Om inte annat särskilt anges, redovisas alla belopp i heltal kr (sek).


INNEHÅLLSFÖRTECKNING	SIDA
- Förvaltningsberättelse	2
- Resultaträkning	3
- Balansräkning	4 - 5
- Noter	6
- Underskrifter	6

FASTSTÄLLELSEINTYG

Undertecknad styrelseledamot i JEMED AB intygar, dels att denna kopia av årsredovisningen stämmer överens med originalet, dels att resultaträkningen och balansräkningen har fastställts på årsstämma 2025-09-23. Årsstämman beslutade att godkänna styrelsens förslag till hur vinsten ska fördelas.

Överkalix 2025-09-23

Jonas Eliasson



Pernilla Tengberg Eliasson
Suppleant

Årsredovisning

JEMED AB

556771-0602

Styrelsen för JEMED AB får härmed lämna sin redogörelse för bolagets utveckling under räkenskapsåret 2024-05-01 - 2025-04-30

Om inte annat särskilt anges, redovisas alla belopp i heltal kr (sek).

INNEHÅLLSFÖRTECKNING	SIDA
- Förvaltningsberättelse	2
- Resultaträkning	3
- Balansräkning	4 - 5
- Noter	6
- Underskrifter	6

FÖRVALTNINGSBERÄTTELSE

VERKSAMHETEN

Allmänt om verksamheten

Företaget bedriver verksamhet bestående av att tillhandahållande av läkartjänster, utförande av konsultuppdrag samt patentering och licenciering av medicinska innovationer samt därmed förenlig verksamhet.

Företaget har sitt säte i Överkalix

FLERÅRSÖVERSIKT

	2405-2504	2305-2404	2205-2304	2105-2204	2005-2104
Nettoomsättning				1 549 450	1 387 399
Resultat efter finansiella poster				261 948	101 239
Soliditet %				31	22

FÖRÄNDRINGAR I EGET KAPITAL

	Aktiekapital	Balanserat resultat	Årets resultat	Totalt
Belopp vid årets ingång	100 000	5 556	517 785	623 341
<i>Resultatdisposition enligt bolagsstämman:</i>				
Utdelning		-336 000		-336 000
Balanseras i ny räkning		517 785	-517 785	0
Årets resultat			128 719	128 719
Belopp vid årets utgång	100 000	187 341	128 719	416 060

RESULTATDISPOSITION

Medel att disponera:

Balanserat resultat	187 341
Årets resultat	128 719
<i>Summa</i>	<i>316 060</i>

Förslag till disposition:

Utdelning	316 000
Balanseras i ny räkning	60
<i>Summa</i>	<i>316 060</i>

Bolagets resultat och ställning framgår av efterföljande resultat- och balansräkning med noter.

RESULTATRÄKNING

1

2025111906961

		2024-05-01 2025-04-30	2023-05-01 2024-04-30
Rörelseintäkter, lagerförändringar m.m.			
Nettoomsättning		1 319 001	1 791 540
Summa rörelseintäkter, lagerförändringar m.m.		1 319 001	1 791 540
Rörelsekostnader			
Handelsvaror		-700	–
Övriga externa kostnader		-61 807	-111 856
Personalkostnader	2	-1 082 075	-1 020 955
Av- och nedskrivningar av materiella och immateriella anläggningstillgångar		-4 534	-3 400
Summa rörelsekostnader		-1 149 116	-1 136 211
Rörelseresultat		169 885	655 329
Finansiella poster			
Övriga ränteintäkter och liknande resultatposter		-112	137
Nedskrivningar av finansiella anläggningstillgångar och kortfristiga placeringar		-1 169	–
Räntekostnader och liknande resultatposter		-4 033	-1 758
Summa finansiella poster		-5 314	-1 621
Resultat efter finansiella poster		164 571	653 708
Resultat före skatt		164 571	653 708
Skatter			
Skatt på årets resultat		-35 852	-135 923
Årets resultat		128 719	517 785

BALANSRÄKNING

1

2025111906962

2025-04-30 2024-04-30

TILLGÅNGAR

Anläggningstillgångar

Materiella anläggningstillgångar

Inventarier, verktyg och installationer

0 4 534

Summa materiella anläggningstillgångar

0 4 534

Summa anläggningstillgångar

0 4 534

Omsättningstillgångar

Kortfristiga fordringar

Övriga fordringar

88 940 5 714

Summa kortfristiga fordringar

88 940 5 714

Kortfristiga placeringar

Övriga kortfristiga placeringar

3 874 5 043

Summa kortfristiga placeringar

3 874 5 043

Kassa och bank

Kassa och bank

1 033 513 1 333 318

Summa kassa och bank

1 033 513 1 333 318

Summa omsättningstillgångar

1 126 327 1 344 075

SUMMA TILLGÅNGAR

1 126 327 1 348 609

202511906963

	2025-04-30	2024-04-30
EGET KAPITAL OCH SKULDER		
Eget kapital		
<i>Bundet eget kapital</i>		
Aktiekapital	100 000	100 000
<i>Summa bundet eget kapital</i>	<i>100 000</i>	<i>100 000</i>
<i>Fritt eget kapital</i>		
Balanserat resultat	187 341	5 556
Årets resultat	128 719	517 785
<i>Summa fritt eget kapital</i>	<i>316 060</i>	<i>523 341</i>
Summa eget kapital	416 060	623 341
Långfristiga skulder		
Övriga skulder	318 327	333 292
Summa långfristiga skulder	318 327	333 292
Kortfristiga skulder		
Skatteskulder	111 176	162 892
Övriga skulder	265 764	214 084
Upplupna kostnader och förutbetalda intäkter	15 000	15 000
Summa kortfristiga skulder	391 940	391 976
SUMMA EGET KAPITAL OCH SKULDER	1 126 327	1 348 609

NOTER

Not 1 Redovisningsprinciper

Årsredovisningen har upprättats enligt årsredovisningslagen och BFNAR 2016:10 Årsredovisning i mindre företag (K2).

Materiella anläggningstillgångar

Företaget har inom ramen för det allmänna rådet valt att skriva av samtliga inventarier utifrån en schablonmässig nyttjandeperiod på 5 år.

Typ	Procent	Antal år
Inventarier och verktyg	20	5

Not 2 Personal - Enkel

Medelantalet anställda

	2024/2025	2023/2024
Män	1	1
Totalt	1	1



Löner, ersättningar och sociala kostnader

Löner och ersättningar	776 040	672 000
Sociala kostnader *	248 545	294 563
Totala löner, ersättningar och sociala kostnader	1 024 585	966 563

UNDERSKRIFTER

Överkalix 2025-09-23

Jonas Eliasson



Pernilla Tengberg Eliasson
Suppleant