

Årsredovisning
och
Koncernredovisning
för
Peab Process AB
556130-6589

Räkenskapsåret

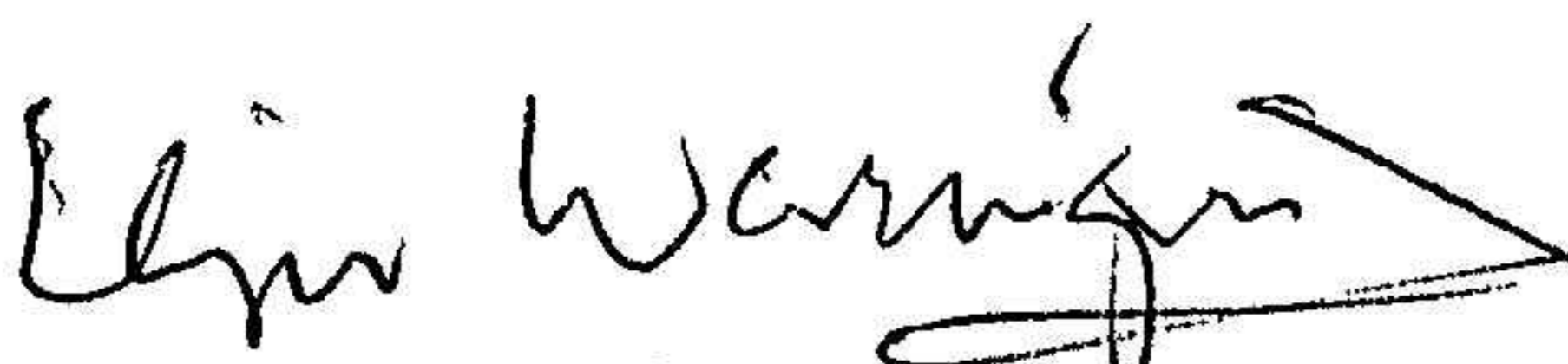
2022

Fastställelseintyg

Undertecknad verkställande direktör i Peab Process AB intygar att resultaträkningen och balansräkningen i årsredovisningen för moderbolaget samt koncernresultaträkningen och koncernbalansräkningen har fastställts på årsstämma 2023-03-16. Årsstämman beslutade att godkänna styrelsens förslag till resultatdisposition.

Jag intygar också att innehållet i årsredovisningen och revisionsberättelsen stämmer överens med originalen.

Hammarö 2023-03-16


Kjell Warnqvist

Styrelsen och verkställande direktören för Peab Process AB avger följande årsredovisning och koncernredovisning för räkenskapsåret 2022.

Årsredovisningen är upprättad i svenska kronor, SEK.

Förvaltningsberättelse

Information om verksamheten

Peab Process AB, som är beläget i Hammarö kommun bedriver handel och agenturverksamhet samt förvaltning och uthyrning av lokaler, inventarier och fordon. Dessutom tillhandahåller bolaget koncerngemensamma funktioner.

Ägarförhållanden

Bolaget är dotterbolag till MVK Norden AB, org nr 556336-6177, som innehar 69,2% av rösterna och 50,5% av kapitalet.

Koncernstruktur

Bolaget är moderbolag i en koncern där det helägda dotterbolaget Askalon AB, org nr 556346-6167, ingår.

Det tidigare helägda dotterbolaget Intertechna AB, org nr 556193-6757, såldes den 1 oktober 2021 till Momentum Group. Bolagets resultat fram till 2021-09-30 ingår i koncernens resultat för 2021.

Dotterbolagets verksamhet består i försäljning av processinstrument och annan reglerteknisk utrustning, tjänster till processindustrin.

Företaget har sitt säte i Hammarö.

Utländska filialer

Dotterbolaget Askalon AB bedriver verksamhet genom den utländska filialen Askalon, filial af Askalon AB, Sverige (CVR-nummer 10 16 23 19) i Danmark och Askalon AB filial i Finland (FO-nummer 2292953-1).

Verksamheten under räkenskapsåret

Askalons försäljning under 2022 var rekordhög och orderingången uppgick till 355 Mkr vilket var en ökning med 65 Mkr. Framförallt efter stora framgångar i både Sverige och Danmark inom energisektorn, både inom den traditionella och inom grön energi. I Finland minskade orderingången på grund av minskade inköp från kärnkraftssektorn och färre projekt.

Vid utgången av året uppgick orderstocken till 150 Mkr.

Nettoomsättningen uppgick under räkenskapsåret till 316 440 tkr, vilket är en ökning med 2,5% jämfört med föregående år. Företagets resultat efter finansiella poster uppgår till 14 722 (18 344) tkr. Minskningen beror på minskade marginaler samt ökade kostnader på grund av ökad aktivitet på marknaden.

Nivån på verksamheten i moderbolaget Peab Process AB har varit oförändrad jämfört med föregående år.

Viktiga förhållanden och väsentliga händelser

Askalon är organiserat utifrån verksamheten Ventiler, Service och Engineering samt Utbildning.

Bolaget representerar Emerson Electrics hela ventildivision Final Control med kända varumärken som Fisher, Keystone, Sempell, Neotecha, Vanessa, KTM, Crosby mm. Askalon AB, som sedan 1974 är Emersons Local Business Partner i Sverige, Danmark, Finland och Island, har en produktportfölj bestående av reglerventiler, avstängningsventiler och säkerhetsventiler för kraft- och processindustrin.

Askalon representerar också det tyska varumärket VAG, vars ventiler riktar sig mot vatten, vattenkraft och kylsystem, i Sverige och Danmark.

Efter två år av pandemi förändrades världen på nytt. Den 24 februari invaderade Ryssland Ukraina och världen var sig inte längre lik. Askalon har inte direkt påverkats av denna händelse eftersom vi inte exporterar direkt till Ryssland och Belarus.

Däremot har prisökningarna i världen påverkat mer direkt tillsammans med kronans sjunkande värde. Våra leverantörer har ökat priserna i flera omgångar under året och Askalon har tvingats öka sina priser därefter.

Askalon går in i 2023 med en stark orderstock och bolagets förväntningar på 2023 är ökad omsättning och en förbättrad lönsamhet jämfört med 2022 års resultat.

Moderbolaget sålde under första kvartalet fastigheterna Jonsbol 1:169 och Jonsbol 1:170 till det ägda bolaget Jonsbolettan i Hammarö AB. Därefter såldes bolaget.

Väsentliga händelser efter räkenskapsårets slut

Inga väsentliga händelser har skett efter räkenskapsårets slut

Andra icke-finansiella upplysningar

Inom koncernen finns en systematiserad rekryteringsprocess genom ett långårigt samarbete med universitet och yrkesskolor. Genom praktik och examensarbeten ges studenter en bra inskolning till processindustrin och detta utgör en fin rekryteringsbas för både ingenjörer och servicetekniker.

Koncernens medverkan till miljöförbättringar genom förbättringar av process- och kraftindustriens applikationer är påtaglig men svår att mäta. Vår interna miljöpåverkan är dock mycket begränsad och vi fokuserar där på att minska vårt eget koldioxidutsläpp och det målet har under året uppnåtts och nytt lägre mål har satts för framtiden.

Askalon ABs kvalitetssystem ISO9001 har reviderats och godkänts av Lloyds.

2023032013946

Flerårsöversikt (Tkr)

| Koncernen | 2022 | 2021 | 2020 | 2019 | 2018 |
|-----------------------------------|-------------|-------------|-------------|-------------|-------------|
| Nettoomsättning | 316 440 | 323 221 | 321 103 | 295 026 | 264 981 |
| Resultat efter finansiella poster | 28 209 | 34 409 | 21 845 | 12 462 | 12 809 |
| Balansomslutning | 153 734 | 158 629 | 147 505 | 103 164 | 116 506 |
| Soliditet (%) | 55 | 54 | 40 | 46 | 38 |
| Antal anställda | 110 | 115 | 123 | 126 | 125 |
| Moderbolaget | 2022 | 2021 | 2020 | 2019 | 2018 |
| Nettoomsättning | 7 959 | 7 169 | 7 448 | 6 469 | 6 987 |
| Resultat efter finansiella poster | 13 487 | 25 131 | 4 687 | 3 232 | 3 755 |
| Balansomslutning | 33 449 | 42 873 | 11 143 | 12 921 | 13 210 |
| Soliditet (%) | 91 | 91 | 81 | 79 | 79 |

Nyckeltalsdefinitioner framgår av not 1.

Förändring av eget kapital (Tkr)

| Koncernen | Aktie- kapital | Annat eget kapital inkl. årets resultat | | Totalt | |
|--|---------------------------|--|--------------------------------|---------------------------|----------------|
| Belopp vid årets ingång | 500 | | 85 046 | | 85 546 |
| Utdelning | | | -25 318 | | -25 318 |
| Uppskjuten skatt mot eget kapital | | | 238 | | 238 |
| Omräkningsdifferens | | | 908 | | 908 |
| Årets resultat | | | 23 504 | | 23 504 |
| Belopp vid årets utgång | 500 | | 84 378 | | 84 878 |
| Moderbolaget | Aktie- kapital | Reserv- fond | Balanserat resultat | Årets resultat | Totalt |
| Belopp vid årets ingång | 500 | 100 | 4 487 | 30 313 | 35 399 |
| Disposition enligt beslut av årsstämman: | | | 30 313 | -30 313 | 0 |
| Utdelning | | | -25 318 | | -25 318 |
| Fel i föregående årsredovisning | | | 452 | | 452 |
| Årets resultat | | | | 16 445 | 16 445 |
| Belopp vid årets utgång | 500 | 100 | 9 934 | 16 445 | 26 978 |

2023032013947

Förslag till vinstdisposition

Styrelsen föreslår att till förfogande stående vinstmedel (kronor):

| | |
|-------------------------|-------------------|
| balanserad vinst | 9 933 334 |
| årets vinst | 16 444 909 |
| | 26 378 243 |
| disponeras så att | |
| till aktieägare utdelas | 16 444 000 |
| i ny räkning överföres | 9 934 243 |
| | 26 378 243 |

Styrelsen föreslås bemyndigas att besluta om tidpunkt då utdelningen skall betalas.

Styrelsen anser att förslaget är förenligt med försiktighetsregeln i 17 kap. 3 § aktiebolagslagen enligt följande redogörelse: Styrelsens uppfattning är att vinstutdelningen är försvarlig med hänsyn till de krav verksamhetens art, omfattning och risk ställer på storleken på det egna kapitalet, bolagets konsolideringsbehov, likviditet och ställning i övrigt.

Koncernens och moderbolagets resultat och ställning i övrigt framgår av efterföljande resultat- och balansräkningar samt kassaflödesanalyser med noter.

Koncernens Resultaträkning

| | Not | 2022-01-01 -2022-12-31 | 2021-01-01 -2021-12-31 |
|---|------|---------------------------|---------------------------|
| Nettoomsättning | 2 | 316 439 513 | 323 221 045 |
| Övriga rörelseintäkter | 3 | 815 612 | 934 489 |
| | | 317 255 125 | 324 155 534 |
| Rörelsens kostnader | | | |
| Handelsvaror | | -171 805 734 | -168 405 093 |
| Övriga externa kostnader | 4, 5 | -26 337 357 | -24 017 368 |
| Personalkostnader | 6 | -95 024 261 | -105 782 746 |
| Avskrivningar och nedskrivningar av materiella och immateriella anläggningstillgångar | | -2 328 692 | -2 538 486 |
| Övriga rörelsekostnader | 7 | 0 | -39 258 |
| | | -295 496 044 | -300 782 951 |
| Rörelseresultat | | 21 759 081 | 23 372 583 |
| Resultat från finansiella poster | | | |
| Resultat från andelar i koncernföretag | | 6 964 135 | 11 220 717 |
| Övriga ränteintäkter och liknande resultatposter | | 359 106 | 2 029 |
| Räntekostnader och liknande resultatposter | | -873 299 | -185 911 |
| | | 6 449 942 | 11 036 835 |
| Resultat efter finansiella poster | | 28 209 023 | 34 409 419 |
| Resultat före skatt | | 28 209 023 | 34 409 419 |
| Skatt på årets resultat | 8 | -4 183 098 | -4 094 482 |
| Uppskjuten skatt | 8 | -521 895 | -718 359 |
| Årets resultat | | 23 504 030 | 29 596 578 |

Koncernens Balansräkning

Not 2022-12-31 2021-12-31

TILLGÅNGAR

Anläggningstillgångar

Immateriella anläggningstillgångar

Balanserade utgifter för utvecklingsarbeten och liknande arbeten

Goodwill

| | | |
|----|------------------|----------------|
| 9 | 1 046 179 | 469 068 |
| 10 | 0 | 238 628 |
| | 1 046 179 | 707 696 |

Materiella anläggningstillgångar

Byggnader och mark

Inventarier, verktyg och installationer

Pågående nyanläggningar och förskott avseende materiella anläggningstillgångar

| | | |
|----|------------------|------------------|
| 11 | 3 832 878 | 4 472 455 |
| 12 | 2 684 297 | 2 751 729 |
| 13 | 209 700 | 600 000 |
| | 6 726 875 | 7 824 184 |

Finansiella anläggningstillgångar

Uppskjuten skattefordran

Andra långfristiga fordringar

| | | |
|----|----------------|----------------|
| 14 | 96 886 | 241 810 |
| | 149 803 | 116 082 |
| | 246 689 | 357 892 |

Summa anläggningstillgångar

8 019 743 8 889 772

Omsättningstillgångar

Varulager m m

Färdiga varor och handelsvaror

| | | |
|----|-------------------|-------------------|
| 15 | 25 909 095 | 20 847 383 |
| | 25 909 095 | 20 847 383 |

Kortfristiga fordringar

Kundfordringar

Aktuella skattefordringar

Övriga fordringar

Förutbetalda kostnader och upplupna intäkter

| | | |
|----|-------------------|-------------------|
| | 63 713 926 | 57 075 107 |
| | 1 734 942 | 1 576 467 |
| | 1 605 185 | 83 822 |
| 16 | 3 191 949 | 2 944 381 |
| | 70 246 002 | 61 679 777 |

Kortfristiga placeringar

Övriga kortfristiga placeringar

| | | |
|--|------------------|------------------|
| | 4 482 720 | 4 500 000 |
| | 4 482 720 | 4 500 000 |

Kassa och bank

Summa omsättningstillgångar

| | | |
|----|--------------------|--------------------|
| 17 | 45 076 325 | 62 711 765 |
| | 145 714 142 | 149 738 925 |

SUMMA TILLGÅNGAR

153 733 885 158 628 697

Koncernens Balansräkning

Not 2022-12-31 2021-12-31

EGET KAPITAL OCH SKULDER

Eget kapital

Eget kapital hänförligt till moderföretagets aktieägare

Aktiekapital

500 000

500 000

Annat eget kapital inklusive årets resultat

84 378 219

85 046 362

Eget kapital hänförligt till moderföretagets aktieägare

84 878 219

85 546 362

Summa eget kapital

84 878 219

85 546 362

Avsättningar

Avsättningar för uppskjuten skatt

18

1 621 899

1 300 395

Övriga avsättningar

19

300 000

625 000

1 921 899

1 925 395

Långfristiga skulder

Skulder till kreditinstitut

20

0

1 992 000

0

1 992 000

Kortfristiga skulder

Skulder till kreditinstitut

20

1 000 000

1 224 000

Förskott från kunder

193 068

2 303 725

Leverantörsskulder

33 226 327

23 198 778

Aktuella skatteskulder

0

1 281 797

Övriga skulder

11 293 141

12 037 159

Upplupna kostnader och förutbetalda intäkter

21

21 221 231

29 119 481

66 933 767

69 164 940

SUMMA EGET KAPITAL OCH SKULDER

153 733 885

158 628 697

| Koncernens | Not | 2022-01-01 | 2021-01-01 |
|---|------------|--------------------|--------------------|
| Kassaflödesanalys | | -2022-12-31 | -2021-12-31 |
| Den löpande verksamheten | | | |
| Resultat efter finansiella poster | | 28 209 023 | 34 409 418 |
| Justeringar för poster som inte ingår i kassaflödet m.m | 22 | -4 374 597 | -8 642 971 |
| Betald skatt | | -5 435 292 | -5 486 873 |
| Kassaflöde från den löpande verksamheten före förändringar av rörelsekapital | | 18 399 134 | 20 279 574 |
| Kassaflöde från förändringar i rörelsekapital | | | |
| Förändring av varulager och pågående arbeten | | -4 775 166 | 1 014 774 |
| Förändring kundfordringar | | -4 067 233 | 2 583 256 |
| Förändring av kortfristiga fordringar | | -1 657 871 | -238 966 |
| Förändring leverantörsskulder | | 9 237 102 | -7 847 498 |
| Förändring av kortfristiga skulder | | -12 322 658 | -3 327 677 |
| Kassaflöde från den löpande verksamheten | | 4 813 308 | 12 463 463 |
| Investeringsverksamheten | | | |
| Investeringar i immateriella anläggningstillgångar | | -772 568 | -222 977 |
| Investeringar i materiella anläggningstillgångar | | -2 469 748 | -1 377 683 |
| Försäljning av materiella anläggningstillgångar | | 1 978 551 | 0 |
| Investeringar i finansiella anläggningstillgångar | | -40 118 | 0 |
| Försäljning av finansiella anläggningstillgångar | | 6 989 135 | 11 417 330 |
| Kassaflöde från investeringsverksamheten | | 5 685 252 | 9 816 670 |
| Finansieringsverksamheten | | | |
| Amortering av lån | | -2 216 000 | -974 000 |
| Utbetald utdelning | | -25 318 000 | -3 706 000 |
| Förändring kortfristiga placeringar | | -600 000 | -4 500 000 |
| Kassaflöde från finansieringsverksamheten | | -28 134 000 | -9 180 000 |
| Årets kassaflöde | | -17 635 440 | 13 100 133 |
| Likvida medel vid årets början | | 62 711 765 | 49 611 632 |
| Likvida medel vid årets slut | | 45 076 325 | 62 711 765 |

| Moderbolagets Resultaträkning | Not | 2022-01-01 -2022-12-31 | 2021-01-01 -2021-12-31 |
|---|------------|-----------------------------------|-----------------------------------|
| Nettoomsättning | 2 | 7 958 517 | 7 169 025 |
| Övriga rörelseintäkter | 3 | 294 101 | 4 623 |
| | | 8 252 618 | 7 173 648 |
| Rörelsens kostnader | | | |
| Övriga externa kostnader | 5 | -242 105 | -375 494 |
| Personalkostnader | 6 | -1 290 864 | -1 631 242 |
| Avskrivningar och nedskrivningar av materiella och immateriella anläggningstillgångar | | -298 936 | -660 716 |
| Övriga rörelsekostnader | | 0 | -39 257 |
| | | -1 831 905 | -2 706 709 |
| Rörelseresultat | 23 | 6 420 713 | 4 466 939 |
| Resultat från finansiella poster | | | |
| Resultat från andelar i koncernföretag | 24 | 6 964 135 | 20 699 326 |
| Övriga ränteintäkter och liknande resultatposter | | 134 472 | 0 |
| Räntekostnader och liknande resultatposter | | -32 214 | -35 168 |
| | | 7 066 393 | 20 664 158 |
| Resultat efter finansiella poster | | 13 487 106 | 25 131 097 |
| Bokslutsdispositioner | 25 | 5 541 865 | 7 675 550 |
| Resultat före skatt | | 19 028 971 | 32 806 647 |
| Skatt på årets resultat | 8 | -2 584 062 | -2 493 854 |
| Årets resultat | | 16 444 909 | 30 312 793 |

Moderbolagets Balansräkning

Not 2022-12-31 2021-12-31

TILLGÅNGAR

Anläggningstillgångar

Materiella anläggningstillgångar

| | | | |
|--|----|------------------|------------------|
| Byggnader och mark | 11 | 3 663 902 | 4 347 110 |
| Inventarier, verktyg och installationer | 12 | 390 722 | 462 745 |
| Pågående nyanläggningar och förskott avseende materiella anläggningstillgångar | 13 | 209 700 | 600 000 |
| | | 4 264 324 | 5 409 855 |

Finansiella anläggningstillgångar

| | | | |
|--------------------------|--------|---------------|---------------|
| Andelar i koncernföretag | 26, 27 | 50 000 | 50 000 |
| Uppskjuten skattefordran | | 0 | 40 960 |
| | | 50 000 | 90 960 |

Summa anläggningstillgångar **4 314 324** **5 500 815**

Omsättningstillgångar

Kortfristiga fordringar

| | | | |
|--|----|------------------|-------------------|
| Fordringar hos koncernföretag | | 5 581 000 | 18 663 707 |
| Övriga fordringar | 14 | 0 | 0 |
| Förutbetalda kostnader och upplupna intäkter | 16 | 21 282 | 25 422 |
| | | 5 602 282 | 18 689 129 |

Kassa och bank 17 23 532 610 18 683 149
Summa omsättningstillgångar **29 134 892** **37 372 278**

SUMMA TILLGÅNGAR **33 449 216** **42 873 093**

Moderbolagets Balansräkning

Not 2022-12-31 2021-12-31

EGET KAPITAL OCH SKULDER

Eget kapital

Bundet eget kapital

Aktiekapital

500 000

500 000

Reservfond

100 000

100 000

600 000

600 000

Fritt eget kapital

Balanserad vinst eller förlust

9 933 334

4 486 595

Årets resultat

16 444 909

30 312 793

26 378 243

34 799 388

Summa eget kapital

26 978 243

35 399 388

Obeskattade reserver

28

4 186 630

4 416 751

Avsättningar

Uppskjuten skatteskuld

18

29 093

0

Summa avsättningar

29 093

0

Långfristiga skulder

Skulder till kreditinstitut

20

0

742 000

Summa långfristiga skulder

0

742 000

Kortfristiga skulder

Skulder till kreditinstitut

20

0

224 000

Leverantörsskulder

107 382

356 113

Aktuella skatteskulder

1 717 583

1 281 797

Övriga skulder

255 457

284 623

Upplupna kostnader och förutbetalda intäkter

21

174 828

168 421

Summa kortfristiga skulder

2 255 250

2 314 954

SUMMA EGET KAPITAL OCH SKULDER

33 449 216

42 873 093

| Moderbolagets | Not | 2022-01-01 | 2021-01-01 |
|---|------------|--------------------|--------------------|
| Kassaflödesanalys | | -2022-12-31 | -2021-12-31 |
| Den löpande verksamheten | | | |
| Resultat efter finansiella poster | | 13 487 106 | 25 131 097 |
| Justeringar för poster som inte ingår i kassaflödet | 22 | -129 104 | -19 999 353 |
| Betald skatt | | -1 895 533 | -1 570 511 |
| Kassaflöde från den löpande verksamheten före förändring av rörelsekapital | | 11 462 469 | 3 561 233 |
| Kassaflöde från förändring av rörelsekapitalet | | | |
| Förändring av kortfristiga fordringar | | -153 | 399 338 |
| Förändring av leverantörsskulder | | -248 730 | 306 062 |
| Förändring av kortfristiga skulder | | -22 760 | -86 392 |
| Kassaflöde från den löpande verksamheten | | 11 190 826 | 4 180 241 |
| Investeringsverksamheten | | | |
| Investeringar i materiella anläggningstillgångar | | -843 051 | -618 996 |
| Försäljning av materiella anläggningstillgångar | | 1 978 551 | 0 |
| Investeringar i finansiella anläggningstillgångar | | -25 000 | 0 |
| Försäljning av finansiella anläggningstillgångar | | 6 989 135 | 14 874 326 |
| Kassaflöde från investeringsverksamheten | | 8 099 635 | 14 255 330 |
| Finansieringsverksamheten | | | |
| Amortering av lån | | -966 000 | -224 000 |
| Utbetald utdelning | | -25 318 000 | -3 706 000 |
| Erhållna (lämnade) koncernbidrag | | 11 843 000 | 152 081 |
| Kassaflöde från finansieringsverksamheten | | -14 441 000 | -3 777 919 |
| Årets kassaflöde | | 4 849 461 | 14 657 652 |
| Likvida medel vid årets början | | | |
| Likvida medel vid årets början | | 18 683 149 | 4 025 497 |
| Likvida medel vid årets slut | | 23 532 610 | 18 683 149 |

Noter

Not 1 Redovisnings- och värderingsprinciper

Allmänna upplysningar

Årsredovisningen och koncernredovisningen är upprättad i enlighet med årsredovisningslagen och BFNAR 2012:1 Årsredovisning och koncernredovisning (K3).

Fordringar och skulder i utländsk valuta har värderats till balansdagens kurs. Kursvinster och kursförluster på rörelsefordringar och rörelseskulder redovisas i rörelseresultatet medan kursvinster och kursförluster på finansiella fordringar och skulder redovisas som finansiella poster.

Redovisningsprinciperna är oförändrade jämfört med föregående år.

Moderföretaget och koncernen tillämpar samma redovisningsprinciper om inte annat framgår nedan.

Intäktsredovisning

Intäkter har tagits upp till verkligt värde av vad som erhållits eller kommer att erhållas och redovisas i den omfattning det är sannolikt att de ekonomiska fördelarna kommer att tillgodogöras bolaget och intäkterna kan beräknas på ett tillförlitligt sätt.

Vid försäljning av varor redovisas normalt inkomsten som intäkt när de väsentliga förmåner och risker som är förknippade med ägandet av varan har överförts från företaget till köparen.

Pågående tjänsteuppdrag

Inkomster från uppdrag på löpande räkning redovisas som intäkt i takt med att arbetet utförs och material levereras eller förbrukas innebärande att vinsten från uppdragen avräknas successivt.

Om det inte är sannolikt att betalning kommer att erhållas för belopp som redan har redovisats som intäkt redovisas det belopp som sannolikt inte kommer att erhållas som en kostnad.

I balansräkningen jämförs redovisade intäkter med de belopp som fakturerats beställaren under samma period. Om de fakturerade beloppen överstiger den redovisade intäkten utgör mellanskillnaden en skuld, vilken redovisas som fakturerad men ej upparbetad intäkt. Om intäkten överstiger de fakturerade beloppen utgör mellanskillnaden en fordran vilken redovisas som upparbetad men ej fakturerad intäkt.

Inkomster från uppdrag till fast pris redovisas som intäkt enligt uppdragens respektive färdigställandegrad, så kallad successiv vinstavräkning. Färdigställandegraden fastställs huvudsakligen genom att jämföra nedlagda uppdragsutgifter med totala uppdragsutgifter.

När utfallet kan beräknas på ett tillförlitligt sätt redovisas uppdragsinkomsten och hänförliga uppdragsutgifter i resultaträkningen med utgångspunkt från färdigställandegraden av aktiviteterna på balansdagen.

Om det ekonomiska utfallet av ett uppdrag inte kan beräknas på ett tillförlitligt sätt redovisas en intäkt endast med ett belopp som motsvarar de uppkomna uppdragsutgifter som sannolikt kommer att ersättas av beställaren. Om det är sannolikt att de totala uppdragsutgifterna kommer att överstiga den totala uppdragsinkomsten från ett uppdrag redovisas den befarade förlusten som en kostnad omgående i resultaträkningen.

I balansräkningen jämförs redovisade intäkter med de belopp som fakturerats beställaren under samma

period. Om de fakturerade beloppen överstiger den redovisade intäkten utgör mellanskillnaden en skuld, vilken redovisas som fakturerad men ej upparbetad intäkt. Om intäkten överstiger de fakturerade beloppen utgör mellanskillnaden en fordran vilken redovisas som upparbetad men ej fakturerad intäkt.

Koncernredovisning

Konsolideringsmetod

Koncernredovisningen har upprättats enligt förvärvsmetoden. Detta innebär att förvärvade verksamheters identifierbara tillgångar och skulder redovisas till marknadsvärde enligt upprättad förvärvsanalys. Överstiger verksamhetens anskaffningsvärde det beräknade marknadsvärdet av de förväntade nettotillgångarna enligt förvärvsanalysen redovisas skillnaden som goodwill.

Dotterföretag

Koncernredovisningen omfattar, förutom moderföretaget, samtliga företag i vilka moderföretaget direkt eller indirekt har mer än 50 % av röstetalet eller på annat sätt innehar det bestämmande inflytandet och därmed har en rätt att utforma företagets finansiella och operativa strategier i syfte att erhålla ekonomiska fördelar.

Ett dotterföretags intäkter och kostnader tas in i koncernredovisningen från och med tidpunkten för förvärvet till och med den tidpunkt då moderföretaget inte längre har ett bestämmande inflytande över dotterföretaget.

Transaktioner mellan koncernföretag

Koncerninterna fordringar och skulder samt transaktioner mellan koncernföretag liksom orealiserade vinster elimineras i sin helhet. Orealiserade förluster elimineras också såvida inte transaktionen motsvarar ett nedskrivningsbehov.

Förändring av internvinst under räkenskapsåret har elimineras i koncernresultaträkningen.

Goodwill

Goodwill är den skillnad som uppkommer om anskaffningsvärdet för den förvärvade enheten är högre än värdet på den förvärvade enhetens nettotillgångar. Vid förvärvstidpunkten redovisas den uppkomna goodwillen som en tillgång i balansräkningen.

Redovisningsprinciper för enskilda balansposter

Anläggningstillgångar

Immateriella och materiella anläggningstillgångar redovisas till anskaffningsvärde minskat med ackumulerade avskrivningar enligt plan och eventuella nedskrivningar.

Avskrivning sker linjärt över den förväntade nyttjandeperioden med hänsyn till väsentligt restvärde. Följande avskrivningsprocent tillämpas:

Immateriella anläggningstillgångar

| | |
|---|------|
| Balanserade utgifter för utvecklingsarbeten | 5 år |
| Koncessioner, patent, licenser, varumärken | 5 år |
| Goodwill | 5 år |

Avskrivningsperiod för goodwill är beräknad utifrån den period som posten bedöms generera ekonomiska fördelar.

Materiella anläggningstillgångar

| | |
|--|----------|
| Kontors-,lager och verkstadsbyggnader-Stommar | 100 år |
| Kontors-,lager och verkstadsbyggnader-Fasader, yttertak, fönster | 10-40 år |
| Kontors-,lager och verkstadsbyggnader-El, VVS och liknande | 40 år |
| Kontors-,lager och verkstadsbyggnader-Övrigt | 50 år |
| Inventarier, verktyg och installationer | 3-10 år |

Förvaltningsfastigheter

Förvaltningsfastigheterna innehas i syfte att generera hyresintäkter och/eller värdestegring. I begreppet förvaltningsfastigheter ingår byggnader, mark och markanläggningar.

Komponentindelning

Materiella anläggningstillgångar har delats upp på komponenter när komponenterna är betydande och när komponenterna har väsentligt olika nyttjandeperioder. När en komponent i en anläggningstillgång byts ut, utrangeras eventuell kvarvarande del av den gamla komponenten och den nya komponentens anskaffningsvärde aktiveras. Utgifter för löpande reparationer och underhåll redovisas som kostnader.

Låneutgifter

Finansiella instrument

Finansiella instrument värderas utifrån anskaffningsvärdet. Instrumentet redovisas i balansräkningen när bolaget blir part i instrumentets avtalsmässiga villkor. Finansiella tillgångar tas bort från balansräkningen när rätten att erhålla kassaflöden från instrumentet har löpt ut eller överförs och bolaget har överfört i stort sett alla risker och förmåner som är förknippade med äganderätten. Finansiella skulder tas bort från balansräkningen när förpliktelserna har reglerats eller på annat sätt upphört.

Kundfordringar/kortfristiga fordringar

Kundfordringar och kortfristiga fordringar redovisas som omsättningstillgångar till det belopp som förväntas bli inbetalt efter avdrag för individuellt bedömda osäkra fordringar.

Låneskulder och leverantörsskulder

Låneskulder och leverantörsskulder redovisas initialt till anskaffningsvärde efter avdrag för transaktionskostnader. Skiljer sig det redovisade beloppet från det belopp som ska återbetalas vid förfallotidpunkten periodiseras mellanskillnaden som räntekostnad över lånets löptid med hjälp av instrumentets effektivränta. Härigenom överensstämmer vid förfallotidpunkten det redovisade beloppet och det belopp som ska återbetalas.

Kvittning av finansiell fordran och finansiell skuld

En finansiell tillgång och en finansiell skuld kvittas och redovisas med ett nettobelopp i balansräkningen endast då legal kvittningsrätt föreligger samt då en reglering med ett nettobelopp avses ske eller då en samtida avyttring av tillgången och reglering av skulden avses ske.

Nedskrivningsprövning av finansiella anläggningstillgångar

Vid varje balansdag bedöms om det finns indikationer på nedskrivningsbehov av någon av de finansiella anläggningstillgångarna. Nedskrivning sker om värdenedgången bedöms vara bestående och prövas individuellt.

Leasingavtal

Företaget redovisar samtliga leasingavtal, såväl finansiella som operationella, som operationella leasingavtal. Operationella leasingavtal redovisas som en kostnad linjärt över leasingperioden.

Varulager

Varulagret har värderats till det lägsta av dess anskaffningsvärde och dess nettoförsäljningsvärde på balansdagen. Med nettoförsäljningsvärde avses varornas beräknade försäljningspris minskat med försäljningskostnader. Den valda värderingsmetoden innebär att inkurans i varulagret har beaktats.

Inkomstskatter

Total skatt utgörs av aktuell skatt och uppskjuten skatt. Skatter redovisas i resultaträkningen, utom då underliggande transaktion redovisas direkt mot eget kapital varvid tillhörande skatteeffekter redovisas i eget kapital.

Aktuell skatt

Aktuell skatt avser inkomstskatt för innevarande räkenskapsår samt den del av tidigare räkenskapsårs inkomstskatt som ännu inte redovisats. Aktuell skatt beräknas utifrån den skattesats som gäller per balansdagen.

Uppskjuten skatt

Uppskjuten skatt är inkomstskatt som avser framtida räkenskapsår till följd av tidigare händelser. Redovisning sker enligt balansräkningsmetoden. Enligt denna metod redovisas uppskjutna skatteskulder och uppskjutna skattefordringar på temporära skillnader som uppstår mellan bokförda respektive skattemässiga värden för tillgångar och skulder samt för övriga skattemässiga avdrag eller underskott.

Uppskjutna skattefordringar nettoredovisas mot uppskjutna skatteskulder endast om de kan betalas med ett nettobelopp. Uppskjuten skatt beräknas utifrån gällande skattesats på balansdagen. Effekter av förändringar i gällande skattesatser resultatförs i den period förändringen lagstadsats. Uppskjuten skattefordran redovisas som finansiell anläggningstillgång och uppskjuten skatteskuld som avsättning.

Uppskjuten skattefordran avseende underskottsavdrag eller andra framtida skattemässiga avdrag redovisas i den omfattning det är sannolikt att avdragen kan avräknas mot framtida skattemässiga överskott.

På grund av sambandet mellan redovisning och beskattning särredovisas inte den uppskjutna skatteskulden som är hänförlig till obeskattade reserver.

Avsättningar

Som avsättning har redovisats förpliktelse gentemot tredje man som är hänförliga till räkenskapsåret eller tidigare räkenskapsår och som på balansdagen antingen är säkra eller sannolika till sin förekomst men oviss till belopp eller till den tidpunkt då de ska infrias.

Ersättningar till anställda

Ersättningar till anställda avser alla former av ersättningar som företaget lämnar till de anställda. Kortfristiga ersättningar utgörs av bland annat löner, betald semester, betald frånvaro, bonus och ersättning efter avslutad anställning (pension). Kortfristiga ersättningar redovisas som kostnad och en skuld då det finns en legal eller informell förpliktelse att betala ut en ersättning till följd av en tidigare händelse och en tillförlitlig uppskattning av beloppet kan göras.

Kassaflödesanalys

Kassaflödesanalysen upprättas enligt indirekt metod. Det redovisade kassaflödet omfattar endast transaktioner som medfört in- eller utbetalningar.

Som likvida medel klassificerar företaget, förutom kassamedel, disponibla tillgodohavanden hos banker och andra kreditinstitut samt kortfristiga likvida placeringar som är noterade på en marknadsplats och har

en kortare löptid än tre månader från anskaffningstidpunkten. Förändringar i spärrade medel redovisas i investeringsverksamheten.

Moderföretagets redovisnings- och värderingsprinciper.

Samma redovisnings- och värderingsprinciper tillämpas i moderföretaget som i koncernen, förutom i de fall som anges nedan.

Eget kapital

Eget kapital delas in i bundet och fritt kapital, i enlighet med ÅRLs indelning.

Obeskattade reserver

Obeskattade reserver redovisas med bruttobelopp i balansräkningen, inklusive den uppskjutna skatteskuld som är hänförlig till reserverna.

Bokslutsdispositioner

Förändringar av obeskattade reserver redovisas som bokslutsdispositioner i resultaträkningen. Koncernbidrag redovisas som bokslutsdispositioner.

Aktier och andelar i dotterföretag

Aktier och andelar i dotterföretag redovisas till anskaffningsvärde efter avdrag för eventuella nedskrivningar. I anskaffningsvärdet ingår köpeskillningen som erlagts för aktierna samt förvärvskostnader. Eventuella kapitaltillskott läggs till anskaffningsvärdet när de uppkommer. Utdelning från dotterföretag redovisas som intäkt.

Nyckeltalsdefinitioner

Nettoomsättning

Rörelsens huvudintäkter, fakturerade kostnader, sidointäkter samt intäktskorrigeringar.

Resultat efter finansiella poster

Resultat efter finansiella intäkter och kostnader men före bokslutsdispositioner och skatter.

Balansomslutning

Företagets samlade tillgångar.

Soliditet (%)

Justerat eget kapital (eget kapital och obeskattade reserver med avdrag för uppskjuten skatt) i procent av balansomslutning.

Uppskattningar och bedömningar

Upprättandet av bokslut och tillämpning av redovisningsprinciper, baseras ofta på ledningens bedömningar, uppskattningar och antaganden som anses vara rimliga vid den tidpunkt då bedömningen görs. Uppskattningar och bedömningar är baserade på historiska erfarenheter och ett antal andra faktorer, som under rådande omständigheter anses vara rimliga. Resultatet av dessa används för att bedöma de redovisade värdena på tillgångar och skulder, som inte annars framgår tydligt från andra källor. Det verkliga utfallet kan avvika från dessa uppskattningar och bedömningar. Uppskattningar och antaganden ses över regelbundet.

Inga väsentliga källor till osäkerhet i uppskattningar och antaganden på balansdagen bedöms kunna innebära en betydande risk för en väsentlig justering av redovisade värden för tillgångar och skulder under nästa räkenskapsår.

**Not 2 Nettoomsättningens fördelning
Koncernen**

| | 2022 | 2021 |
|---|--------------------|--------------------|
| Nettoomsättningen per geografisk marknad | | |
| Sverige | 197 520 940 | 219 797 422 |
| Danmark | 58 041 929 | 33 348 495 |
| Finland | 48 071 106 | 62 922 562 |
| Övriga marknader | 12 805 538 | 7 152 566 |
| | 316 439 513 | 323 221 045 |
| Nettoomsättningen per intäktsslag | | |
| Varuförsäljning | 261 396 743 | 261 871 032 |
| Tjänsteuppdrag | 52 120 298 | 56 409 394 |
| Hysesintäkter | 0 | 133 752 |
| Licenser | 0 | 3 040 507 |
| Övriga poster | 2 922 472 | 1 766 360 |
| | 316 439 513 | 323 221 045 |

Moderbolaget

| | 2022 | 2021 |
|---|------------------|------------------|
| Nettoomsättningen per geografisk marknad | | |
| Sverige | 7 958 517 | 7 169 024 |
| | 7 958 517 | 7 169 024 |
| Nettoomsättningen per intäktsslag | | |
| Tjänsteuppdrag | 5 856 000 | 4 902 921 |
| Hysesintäkter | 2 102 517 | 2 266 103 |
| | 7 958 517 | 7 169 024 |

**Not 3 Övriga rörelseintäkter
Koncernen**

I övriga rörelseintäkter ingår intäkter från:

| | 2022 | 2021 |
|--|----------------|----------------|
| Realisationsresultat vid försäljning av materiella anläggningstillgångar | 288 905 | 0 |
| Stöd och bidrag | 117 215 | 0 |
| Valutakursvinster | 7 656 369 | 5 843 560 |
| Valutakursförluster | -7 259 569 | -5 357 346 |
| Övriga poster | 12 692 | 448 275 |
| | 815 612 | 934 489 |

Moderbolaget

I övriga rörelseintäkter ingår intäkter från:

| | 2022 | 2021 |
|---|----------------|--------------|
| Realisationsvinst vid försäljning av materiella anläggningstillgångar | 288 905 | 0 |
| Övriga poster | 5 196 | 4 623 |
| | 294 101 | 4 623 |

Not 4 Leasingavtal Koncernen

Årets leasingkostnader avseende leasingavtal, uppgår till 7 405 801 (7 687 018) kronor.

Framtida leasingavgifter, för icke uppsägningsbara leasingavtal, förfaller till betalning enligt följande:

| | 2022 | 2021 |
|----------------------------------|------------------|------------------|
| Inom ett år | 2 828 521 | 2 409 980 |
| Senare än ett år men inom fem år | 2 476 810 | 2 387 925 |
| | 5 305 331 | 4 797 905 |

Not 5 Arvode till revisorer Koncernen

Med revisionsuppdrag avses granskning av årsredovisningen och bokföringen samt styrelsens och verkställande direktörens förvaltning, övriga arbetsuppgifter som det ankommer på bolagets revisor att utföra samt rådgivning eller annat biträde som föranleds av iakttagelser vid sådan granskning eller genomförandet av sådana övriga arbetsuppgifter.

| | 2022 | 2021 |
|------------------|----------------|----------------|
| PwC | | |
| Revisionsuppdrag | 165 200 | 152 200 |
| Skatterådgivning | 94 400 | 82 400 |
| Övriga tjänster | 44 600 | 33 600 |
| | 304 200 | 268 200 |

Moderbolaget

Med revisionsuppdrag avses granskning av årsredovisningen och bokföringen samt styrelsens och verkställande direktörens förvaltning, övriga arbetsuppgifter som det ankommer på bolagets revisor att utföra samt rådgivning eller annat biträde som föranleds av iakttagelser vid sådan granskning eller genomförandet av sådana övriga arbetsuppgifter.

| | 2022 | 2021 |
|------------------|----------------|----------------|
| PwC | | |
| Revisionsuppdrag | 56 500 | 53 500 |
| Skatterådgivning | 47 200 | 47 200 |
| Övriga tjänster | 30 900 | 27 900 |
| | 134 600 | 128 600 |

**Not 6 Anställda och personalkostnader fördelade per land
Koncernen**

| | | 2022 | | 2021 |
|--|------------|-------------|------------|-------------|
| Medelantalet anställda fördelade per land | | | | |
| Sverige | 88 | (12) | 92 | (15) |
| Danmark | 9 | (2) | 10 | (3) |
| Finland | 13 | (3) | 13 | (4) |
| | 110 | (17) | 115 | (22) |

Inom parentes anges medelantalet kvinnor.

Löner och andra ersättningar

| | | |
|-------------------------------------|-------------------|-------------------|
| Styrelse och verkställande direktör | 1 326 623 | 2 739 566 |
| Övriga anställda | 61 568 352 | 64 298 009 |
| | 62 894 975 | 67 037 575 |

Sociala kostnader

| | | |
|---|-------------------|-------------------|
| Pensionskostnader för styrelse och verkställande direktör | 335 729 | 600 440 |
| Pensionskostnader för övriga anställda | 6 858 924 | 7 194 729 |
| Övriga sociala avgifter enligt lag och avtal | 15 890 872 | 17 312 672 |
| | 23 085 525 | 25 107 841 |

Könsfördelning bland ledande befattningshavare

| | | |
|--|------|------|
| Andel kvinnor i styrelsen | 33 % | 33 % |
| Andel män i styrelsen | 67 % | 67 % |
| Andel kvinnor bland övriga ledande befattningshavare | 20 % | 18 % |
| Andel män bland övriga ledande befattningshavare | 80 % | 82 % |

Moderbolaget

| | | 2022 | | 2021 |
|--|----------|------------|----------|------------|
| Medelantalet anställda fördelade per land | | | | |
| Sverige | 2 | (1) | 2 | (1) |
| | 2 | (1) | 2 | (1) |

Inom parentes anges medelantalet kvinnor.

Löner och andra ersättningar

| | | |
|-------------------------------------|----------------|------------------|
| Styrelse och verkställande direktör | 276 000 | 540 000 |
| Övriga anställda | 480 000 | 580 000 |
| | 756 000 | 1 120 000 |

Sociala kostnader

| | | |
|---|----------------|----------------|
| Pensionskostnader för styrelse och verkställande direktör | 104 184 | 72 495 |
| Pensionskostnader för övriga anställda | 84 000 | 84 000 |
| Övriga sociala avgifter enligt lag och avtal | 229 091 | 236 371 |
| | 417 275 | 392 866 |

Könsfördelning bland ledande befattningshavare

| | | |
|--|-------|-------|
| Andel kvinnor i styrelsen | 0 % | 0 % |
| Andel män i styrelsen | 100 % | 100 % |
| Andel kvinnor bland övriga ledande befattningshavare | 0 % | 0 % |
| Andel män bland övriga ledande befattningshavare | 100 % | 100 % |

**Not 7 Övriga rörelsekostnader
Koncernen**

I rörelseresultatet ingår valutakursdifferenser avseende rörelsefordringar och rörelseskulder enligt följande:

| | 2022 | 2021 |
|-------------------------|----------|----------------|
| Övriga rörelsekostnader | 0 | -39 258 |
| | 0 | -39 258 |

**Not 8 Aktuell och uppskjuten skatt
Koncernen**

| | 2022 | 2021 |
|--------------------------------|-------------------|-------------------|
| Skatt på årets resultat | | |
| Aktuell skatt | -4 197 939 | -4 119 345 |
| Justering avseende tidigare år | 14 841 | 24 863 |
| Uppskjuten skatt | -521 895 | -718 359 |
| | -4 704 993 | -4 812 841 |

2023032013965

Avstämning av effektiv skatt

| | 2022 | | 2021 | |
|---|--------------|-------------------|-------------|-------------------|
| | Procent | Belopp | Procent | Belopp |
| Redovisat resultat före skatt | | 28 209 023 | | 43 888 028 |
| Skatt enligt gällande skattesats | 20,60 | -5 811 059 | 20,60 | -9 040 934 |
| Ej avdragsgilla kostnader | | -140 056 | | -90 065 |
| Ej skattepliktiga intäkter | | 1 434 902 | | 4 264 061 |
| Skattemässiga justeringar av bokfört resultat för avskrivningar på byggnader | | 3 066 | | -55 982 |
| Uppskjuten skatt hänförlig till obeskattade reserver | | 347 878 | | 805 315 |
| Skatteeffekt av skillnad mellan bokfört och skattemässigt resultat vid försäljning av materiell anläggningstillgång | | -26 985 | | |
| Skatteeffekt av schablonränta på periodiseringsfond | | -5 685 | | -1 740 |
| Redovisad effektiv skatt | 14,88 | -4 197 939 | 9,39 | -4 119 345 |

Moderbolaget

| | 2022 | 2021 |
|--------------------------------|-------------------|-------------------|
| Skatt på årets resultat | | |
| Aktuell skatt | -2 514 009 | -2 550 090 |
| Uppskjuten skatt | -70 053 | 56 236 |
| Totalt redovisad skatt | -2 584 062 | -2 493 854 |

Avstämning av effektiv skatt

| | 2022 | | 2021 | |
|--|--------------|-------------------|-------------|-------------------|
| | Procent | Belopp | Procent | Belopp |
| Redovisat resultat före skatt | | 19 028 971 | | 32 806 647 |
| Skatt enligt gällande skattesats | 20,60 | -3 919 968 | 20,60 | -6 758 169 |
| Ej avdragsgilla kostnader | | -788 | | 1 |
| Ej skattepliktiga intäkter | | 1 434 612 | | 4 264 061 |
| Skatteeffekt av realisationsvinst vid försäljning av anläggningstillgång | | -26 985 | | |
| Skattemässiga justeringar av bokfört resultat för avskrivningar på byggnader | | 3 066 | | -55 983 |
| Skatteeffekt av schablonränta på periodiseringsfond | | -3 946 | | |
| Redovisad effektiv skatt | 13,21 | -2 514 009 | 7,77 | -2 550 090 |

2023032013966

**Not 9 Balanserade utgifter för utvecklingsarbeten och liknande arbeten
Koncernen**

| | 2022-12-31 | 2021-12-31 |
|---|------------------|-----------------|
| Ingående anskaffningsvärden | 901 184 | 851 988 |
| Inköp | 761 097 | 0 |
| Försäljningar/utrangeringar | | -173 780 |
| Omklassificeringar | 222 976 | |
| Pågående projekt | -211 506 | 222 976 |
| Utgående ackumulerade anskaffningsvärden | 1 673 751 | 901 184 |
| Ingående avskrivningar | -432 116 | -339 453 |
| Försäljningar/utrangeringar | | 69 820 |
| Årets avskrivningar | -195 456 | -162 483 |
| Utgående ackumulerade avskrivningar | -627 572 | -432 116 |
| Utgående redovisat värde | 1 046 179 | 469 068 |

**Not 10 Goodwill
Koncernen**

| | 2022-12-31 | 2021-12-31 |
|---|-------------------|------------------|
| Ingående anskaffningsvärden | 1 193 140 | 1 193 140 |
| Utgående ackumulerade anskaffningsvärden | 1 193 140 | 1 193 140 |
| Ingående avskrivningar | -954 512 | -715 884 |
| Årets avskrivningar | -238 628 | -238 628 |
| Utgående ackumulerade avskrivningar | -1 193 140 | -954 512 |
| Utgående redovisat värde | 0 | 238 628 |

2023032013967

**Not 11 Byggnader och mark
Koncernen**

| | 2022-12-31 | 2021-12-31 |
|---|-------------------|-------------------|
| Ingående anskaffningsvärden | 14 316 480 | 14 316 480 |
| Inköp | 676 301 | 0 |
| Försäljningar/utrangeringar | -3 408 560 | 0 |
| Omklassificeringar | 600 000 | 0 |
| Utgående ackumulerade anskaffningsvärden | 12 184 221 | 14 316 480 |
| Ingående avskrivningar | -9 844 025 | -9 279 689 |
| Försäljningar/utrangeringar | 1 735 830 | 0 |
| Årets avskrivningar | -243 148 | -564 336 |
| Utgående ackumulerade avskrivningar | -8 351 343 | -9 844 025 |
| Utgående redovisat värde | 3 832 878 | 4 472 455 |
| Bokfört värde byggnader | 3 344 389 | 3 664 629 |
| Bokfört värde mark | 488 489 | 807 826 |
| | 3 832 878 | 4 472 455 |
| Moderbolaget | | |
| | 2022-12-31 | 2021-12-31 |
| Ingående anskaffningsvärden | 14 153 324 | 14 153 324 |
| Inköp | 615 851 | 0 |
| Försäljningar/utrangeringar | -3 408 560 | 0 |
| Omklassificeringar | 600 000 | 0 |
| Utgående ackumulerade anskaffningsvärden | 11 960 615 | 14 153 324 |
| Ingående avskrivningar | -9 806 214 | -9 258 194 |
| Försäljningar/utrangeringar | 1 735 830 | 0 |
| Årets avskrivningar | -226 329 | -548 020 |
| Utgående ackumulerade avskrivningar | -8 296 713 | -9 806 214 |
| Utgående redovisat värde | 3 663 902 | 4 347 110 |
| Uppgifter om förvaltningsfastigheter | | |
| Redovisat värde | 3 663 902 | 4 347 110 |
| Verkligt värde | 18 345 000 | 27 345 000 |
| Bokfört värde byggnader | 3 175 053 | 3 539 290 |
| Bokfört värde mark | 488 849 | 807 820 |
| | 3 663 902 | 4 347 110 |

Värderingen av fastigheternas verkliga värde har utförts av en oberoende värderingsman. Marknadsvärdet har bedömts med hjälp av kassaflödeskalkyl, där förutsättningarna är marknadsanpassade och således kan ses som en form av ortprismetod.

**Not 12 Inventarier, verktyg och installationer
Koncernen**

| | 2022-12-31 | 2021-12-31 |
|---|--------------------|--------------------|
| Ingående anskaffningsvärden | 17 905 961 | 18 867 483 |
| Inköp | 1 583 247 | 777 682 |
| Försäljningar/utrangeringar | -17 000 | -1 739 204 |
| Valutadifferens | 192 320 | 0 |
| Utgående ackumulerade anskaffningsvärden | 19 664 528 | 17 905 961 |
| Ingående avskrivningar | -15 154 232 | -15 126 784 |
| Försäljningar/utrangeringar | 584 | 1 545 602 |
| Årets avskrivningar | -1 651 459 | -1 573 050 |
| Valutadifferens | -175 124 | 0 |
| Utgående ackumulerade avskrivningar | -16 980 231 | -15 154 232 |
| Utgående redovisat värde | 2 684 297 | 2 751 729 |

Moderbolaget

| | 2022-12-31 | 2021-12-31 |
|---|-------------------|-------------------|
| Ingående anskaffningsvärden | 6 762 068 | 8 255 349 |
| Inköp | 17 000 | 18 996 |
| Försäljningar/utrangeringar | -17 000 | -1 512 277 |
| Utgående ackumulerade anskaffningsvärden | 6 762 068 | 6 762 068 |
| Ingående avskrivningar | -6 299 323 | -7 659 647 |
| Försäljningar/utrangeringar | 584 | 1 473 029 |
| Årets avskrivningar | -72 607 | -112 705 |
| Utgående ackumulerade avskrivningar | -6 371 346 | -6 299 323 |
| Utgående redovisat värde | 390 722 | 462 745 |

**Not 13 Pågående nyanläggningar och förskott avseende materiella anläggningar
Koncernen**

| | 2022-12-31 | 2021-12-31 |
|---|----------------|----------------|
| Ingående anskaffningsvärden | 600 000 | 0 |
| Inköp | 209 700 | 600 000 |
| Omklassificeringar | -600 000 | 0 |
| Utgående ackumulerade anskaffningsvärden | 209 700 | 600 000 |
| Utgående redovisat värde | 209 700 | 600 000 |

Moderbolaget

| | 2022-12-31 | 2021-12-31 |
|---|----------------|----------------|
| Ingående anskaffningsvärden | 600 000 | 0 |
| Inköp | 209 700 | 600 000 |
| Omklassificeringar | -600 000 | 0 |
| Utgående ackumulerade anskaffningsvärden | 209 700 | 600 000 |
| | | |
| Utgående redovisat värde | 209 700 | 600 000 |

Not 14 Uppskjuten skattefordran Koncernen

Skillnaden mellan å ena sidan den inkomstskatt som har redovisats i resultaträkningen samt å andra sidan den inkomstskatt som belöper sig på verksamheten utgörs av:

| | 2022-12-31 | 2021-12-31 |
|--|---------------|----------------|
| Uppskjuten skattefordran på kostnad återförd i beskattningen och avdragsgill kommande år | 96 886 | 241 810 |
| | 96 886 | 241 810 |

Moderbolaget

Skillnaden mellan å ena sidan den inkomstskatt som har redovisats i resultaträkningen samt å andra sidan den inkomstskatt som belöper sig på verksamheten utgörs av:

| | 2022-12-31 | 2021-12-31 |
|--|------------|---------------|
| Uppskjuten skattefordran på kostnad återförd i beskattningen och avdragsgill kommande år | 0 | 40 960 |
| | 0 | 40 960 |

Not 15 Varulager Koncernen

| | 2022-12-31 | 2021-12-31 |
|---|-------------------|-------------------|
| Handelsvaror värderat till verkligt värde | 25 909 095 | 20 847 383 |
| | 25 909 095 | 20 847 383 |

Handelsvaror värderat till anskaffningsvärde 28 845 374 (24 064 247 kr)

**Not 16 Förutbetalda kostnader och upplupna intäkter
Koncernen**

| | 2022-12-31 | 2021-12-31 |
|---------------------|------------------|------------------|
| Förutbetalda hyror | 470 700 | 440 096 |
| Förutbetald leasing | 323 652 | 273 778 |
| Upplupna intäkter | 331 689 | 842 603 |
| Övriga poster | 2 065 908 | 1 387 904 |
| | 3 191 949 | 2 944 381 |

Moderbolaget

| | 2022-12-31 | 2021-12-31 |
|---------------|---------------|---------------|
| Övriga poster | 21 282 | 25 422 |
| | 21 282 | 25 422 |

**Not 17 Checkräkningskredit
Koncernen**

| | 2022-12-31 | 2021-12-31 |
|--|------------|------------|
| Beviljat belopp på checkräkningskredit uppgår till | 12 500 000 | 12 500 000 |
| Utnyttjad kredit uppgår till | 0 | 0 |

Moderbolaget

| | 2022-12-31 | 2021-12-31 |
|--|------------|------------|
| Beviljat belopp på checkräkningskredit uppgår till | 500 000 | 500 000 |

**Not 18 Uppskjuten skatteskuld
Koncernen**

| | 2022-12-31 | 2021-12-31 |
|---|------------------|------------------|
| Uppskjuten skatt på obeskattade reserver | 1 592 806 | 1 300 395 |
| Uppskjuten skatt på temporär skillnad byggnad | 29 093 | 0 |
| Belopp vid årets utgång | 1 621 899 | 1 300 395 |

Moderbolaget

| | 2022-12-31 | 2021-12-31 |
|--|---------------|------------|
| Uppskjuten skatt temporär skillnad byggnad | 29 093 | 0 |
| Belopp vid årets utgång | 29 093 | 0 |

**Not 19 Övriga avsättningar
Koncernen**

| | 2022-12-31 | 2021-12-31 |
|------------------|----------------|----------------|
| Garantiåtaganden | 300 000 | 625 000 |
| | 300 000 | 625 000 |

**Not 20 Skulder som avser flera poster
Koncernen**

Företagets banklån om 1 000 000 kronor redovisas under följande poster i balansräkningen.

| | 2022-12-31 | 2021-12-31 |
|------------------------------------|------------------|------------------|
| Långfristiga skulder | | |
| Övriga skulder till kreditinstitut | 0 | 1 992 000 |
| | 0 | 1 992 000 |
| Kortfristiga skulder | | |
| Övriga skulder till kreditinstitut | 1 000 000 | 1 224 000 |
| | 1 000 000 | 1 224 000 |

Moderbolaget

Företagets banklån om 0 kronor redovisas under följande poster i balansräkningen.

| | 2022-12-31 | 2021-12-31 |
|------------------------------------|------------|----------------|
| Långfristiga skulder | | |
| Övriga skulder till kreditinstitut | 0 | 742 000 |
| | 0 | 742 000 |
| Kortfristiga skulder | | |
| Övriga skulder till kreditinstitut | 0 | 224 000 |
| | 0 | 224 000 |

**Not 21 Upplupna kostnader och förutbetalda intäkter
Koncernen**

| | 2022-12-31 | 2021-12-31 |
|---------------------------|-------------------|-------------------|
| Upplupna löner | 4 680 391 | 9 312 817 |
| Upplupna semesterlöner | 8 723 064 | 8 708 131 |
| Upplupna sociala avgifter | 6 079 084 | 7 254 590 |
| Förutbetalda intäkter | 0 | 2 379 937 |
| Övriga poster | 1 738 692 | 1 464 006 |
| | 21 221 231 | 29 119 481 |

Moderbolaget

| | 2022-12-31 | 2021-12-31 |
|---------------------------|-------------------|-------------------|
| Upplupna löner | 64 638 | 64 638 |
| Upplupna sociala avgifter | 14 989 | 14 989 |
| Övriga poster | 95 201 | 88 794 |
| | 174 828 | 168 421 |

**Not 22 Justering för poster som inte ingår i kassaflödet
Koncernen**

| | 2022-12-31 | 2021-12-31 |
|--|-------------------|-------------------|
| Avskrivningar | 2 328 692 | 2 538 497 |
| Kursvinster | 257 471 | 0 |
| Vinst vid försäljning av anläggningstillgångar | -288 905 | 0 |
| Förlust vid försäljning av anläggningstillgångar | 0 | 39 249 |
| Orealiserad förändring kortfristiga placeringar | 617 280 | 0 |
| Minskad garantiavsättning | -325 000 | 0 |
| Vinst vid försäljning av dotterbolag | -6 964 135 | -11 220 717 |
| | -4 374 597 | -8 642 971 |

Moderbolaget

| | 2022-12-31 | 2021-12-31 |
|--|-------------------|--------------------|
| Avskrivningar | 298 936 | 660 716 |
| Vinst vid försäljning av anläggningstillgångar | -7 253 040 | -13 874 326 |
| Förlust vid försäljning av anläggningstillgångar | 0 | 39 257 |
| Ej utbetald utdelning | 0 | -6 825 000 |
| Erhållen utdelning | 6 825 000 | 0 |
| | -129 104 | -19 999 353 |

Not 23 Inköp och försäljning mellan koncernföretag

Moderbolaget

| | 2022 | 2021 |
|--|-------------|-------------|
| Andel av årets totala inköp som skett från andra företag i koncernen | 0,00 % | 0,00 % |
| Andel av årets totala försäljningar som skett till andra företag i koncernen | 100,00 % | 98,10 % |

**Not 24 Resultat från andelar i koncernföretag
Koncernen**

| | 2022-12-31 | 2021-12-31 |
|--------------------------|------------------|-------------------|
| Moderbolaget | | |
| | 2022 | 2021 |
| Erhållna utdelningar | 0 | 6 825 000 |
| Resultat vid avyttringar | 6 964 135 | 13 874 326 |
| | 6 964 135 | 20 699 326 |

**Not 25 Bokslutsdispositioner
Moderbolaget**

| | 2022 | 2021 |
|------------------------------------|------------------|------------------|
| Avsättning till periodiseringsfond | 0 | -4 100 000 |
| Mottagna koncernbidrag | 5 581 000 | 11 843 000 |
| Förändring av överavskrivningar | -39 135 | -67 450 |
| | 5 541 865 | 7 675 550 |

**Not 26 Andelar i koncernföretag
Moderbolaget**

| | 2022-12-31 | 2021-12-31 |
|---|---------------|---------------|
| Ingående anskaffningsvärden | 50 000 | 1 050 000 |
| Inköp | 25 000 | 0 |
| Försäljningar/utrangeringar | -25 000 | -1 000 000 |
| Utgående ackumulerade anskaffningsvärden | 50 000 | 50 000 |
| Utgående redovisat värde | 50 000 | 50 000 |

**Not 27 Specifikation andelar i koncernföretag
Moderbolaget**

| Namn | Kapital- andel | Rösträtts- andel | Antal andelar | Bokfört värde |
|------------|-----------------------|---------------------|------------------|------------------|
| Askalon AB | 100% | 100% | 1 000 | 50 000 |
| | | | | 50 000 |
| Askalon AB | Org.nr 556346-6167 | Säte Hammarö | | |

Not 28 Obeskattade reserver
Moderbolaget

| | 2022-12-31 | 2021-12-31 |
|--------------------------------|-------------------|-------------------|
| Akkumulerade överavskrivningar | 355 886 | 316 751 |
| Periodiseringsfond 2021 | 3 830 744 | 4 100 000 |
| | 4 186 630 | 4 416 751 |

Utgående balans på periodiseringsfond 2021 var för högt redovisad i årsredovisningen. Felet är rättat och 269 256 kronor är redovisat mot Fritt Eget Kapital.

Not 29 Uppgifter om moderföretag

Koncernen

Moderföretag i den största koncern där företaget ingår och som upprättar koncernredovisning är MVK Norden AB med organisationsnummer 556336-6177 med säte i Hammarö.

Not 30 Ställda säkerheter

Koncernen

| | 2022-12-31 | 2021-12-31 |
|---|-------------------|-------------------|
| För skulder till kreditinstitut: | | |
| Fastighetsinteckningar | 3 610 000 | 3 610 000 |
| Företagsinteckningar | 22 500 000 | 22 500 000 |
| | 26 110 000 | 26 110 000 |


2023032013975

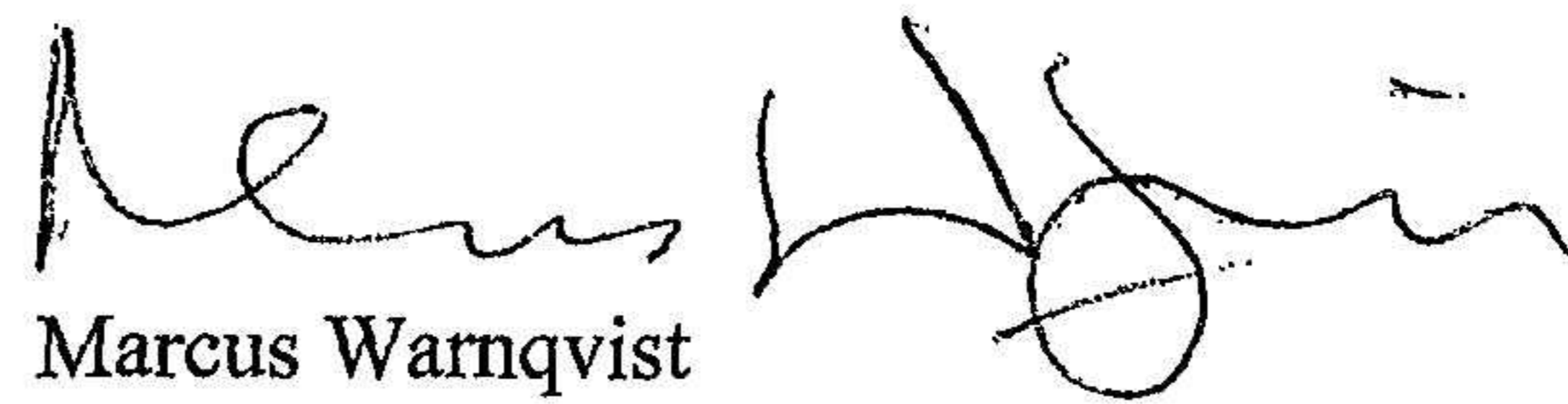
Moderbolaget


| | 2022-12-31 | 2021-12-31 |
|---|------------------|------------------|
| För skulder till kreditinstitut: | | |
| Fastighetsinteckningar | 3 610 000 | 3 610 000 |
| | 3 610 000 | 3 610 000 |

Resultat- och balansräkningen kommer att föreläggas på årsstämma för fastställelse.

Hammarö 2023-03-16



Kjell Warnqvist
Ordförande


Marcus Warnqvist


Mats Warnqvist
Verkställande direktör

Vår revisionsberättelse har lämnats 2023-03-16

Öhrlings PricewaterhouseCoopers AB


Jan Nyström
Auktoriserad revisor

Revisionsberättelse

Till bolagsstämman i Peab Process AB, org.nr 556130-6589

Rapport om årsredovisningen och koncernredovisningen

Uttalanden

Vi har utfört en revision av årsredovisningen och koncernredovisningen för Peab Process AB för år 2022.

Enligt vår uppfattning har årsredovisningen och koncernredovisningen upprättats i enlighet med årsredovisningslagen och ger en i alla väsentliga avseenden rättvisande bild av moderbolagets och koncernens finansiella ställning per den 31 december 2022 och av dessas finansiella resultat och kassaflöde för året enligt årsredovisningslagen. Förvaltningsberättelsen är förenlig med årsredovisningens och koncernredovisningens övriga delar.

Vi tillstyrker därför att bolagsstämman fastställer resultaträkningen och balansräkningen för moderbolaget och koncernen.

Grund för uttalanden

Vi har utfört revisionen enligt International Standards on Auditing (ISA) och god revisions sed i Sverige. Vårt ansvar enligt dessa standarder beskrivs närmare i avsnittet Revisorns ansvar. Vi är oberoende i förhållande till moderbolaget och koncernen enligt god revisors sed i Sverige och har i övrigt fullgjort vårt yrkesetiska ansvar enligt dessa krav.

Vi anser att de revisionsbevis vi har inhämtat är tillräckliga och ändamålsenliga som grund för våra uttalanden.

Styrelsens och verkställande direktörens ansvar

Det är styrelsen och verkställande direktören som har ansvaret för att årsredovisningen och koncernredovisningen upprättas och att de ger en rättvisande bild enligt årsredovisningslagen. Styrelsen och verkställande direktören ansvarar även för den interna kontroll som de bedömer är nödvändig för att upprätta en årsredovisning och koncernredovisning som inte innehåller några väsentliga felaktigheter, vare sig dessa beror på oegentligheter eller misstag.

Vid upprättandet av årsredovisningen och koncernredovisningen ansvarar styrelsen och verkställande direktören för bedömningen av bolagets och koncernens förmåga att fortsätta verksamheten. De upplyser, när så är tillämpligt, om förhållanden som kan påverka förmågan att fortsätta verksamheten och att använda antagandet om fortsatt drift. Antagandet om fortsatt drift tillämpas dock inte om styrelsen och verkställande direktören avser att likvidera bolaget, upphöra med verksamheten eller inte har något realistiskt alternativ till att göra något av detta.

Revisorns ansvar

Våra mål är att uppnå en rimlig grad av säkerhet om huruvida årsredovisningen och koncernredovisningen som helhet inte innehåller några väsentliga felaktigheter, vare sig dessa beror på oegentligheter eller misstag, och att lämna en revisionsberättelse som innehåller våra uttalanden. Rimlig säkerhet är en hög grad av säkerhet, men är ingen garanti för att en revision som utförs enligt ISA och god revisions sed i Sverige alltid kommer att upptäcka en väsentlig felaktighet om en sådan finns. Felaktigheter kan uppstå på grund av oegentligheter eller misstag och anses vara väsentliga om de enskilt eller tillsammans rimligen kan förväntas påverka de ekonomiska beslut som användare fattar med grund i årsredovisningen och koncernredovisningen.

En ytterligare beskrivning av vårt ansvar för revisionen av årsredovisningen och koncernredovisningen finns på Revisorsinspektionens webbplats: www.revisorsinspektionen.se/revisornsansvar. Denna beskrivning är en del av revisionsberättelsen.

Rapport om andra krav enligt lagar och andra författningar

Uttalanden

Utöver vår revision av årsredovisningen och koncernredovisningen har vi även utfört en revision av styrelsens och verkställande direktörens förvaltning för Peab Process AB för år 2022 samt av förslaget till dispositioner beträffande bolagets vinst eller förlust.

Vi tillstyrker att bolagsstämman disponerar vinsten enligt förslaget i förvaltningsberättelsen och beviljar styrelsens ledamöter och verkställande direktören ansvarsfrihet för räkenskapsåret.

Grund för uttalanden

Vi har utfört revisionen enligt god revisionssed i Sverige. Vårt ansvar enligt denna beskrivs närmare i avsnittet Revisorns ansvar. Vi är oberoende i förhållande till moderbolaget och koncernen enligt god revisors sed i Sverige och har i övrigt fullgjort vårt yrkesetiska ansvar enligt dessa krav.

Vi anser att de revisionsbevis vi har inhämtat är tillräckliga och ändamålsenliga som grund för våra uttalanden.

Styrelsens och verkställande direktörens ansvar

Det är styrelsen som har ansvaret för förslaget till dispositioner beträffande bolagets vinst eller förlust. Vid förslag till utdelning innefattar detta bland annat en bedömning av om utdelningen är försvarlig med hänsyn till de krav som bolagets och koncernens verksamhetsart, omfattning och risker ställer på storleken av moderbolagets och koncernens egna kapital, konsolideringsbehov, likviditet och ställning i övrigt.

Styrelsen ansvarar för bolagets organisation och förvaltningen av bolagets angelägenheter. Detta innefattar bland annat att fortlöpande bedöma bolagets och koncernens ekonomiska situation, och att tillse att bolagets organisation är utformad så att bokföringen, medelsförvaltningen och bolagets ekonomiska angelägenheter i övrigt kontrolleras på ett betryggande sätt. Den verkställande direktören ska sköta den löpande förvaltningen enligt styrelsens riktlinjer och anvisningar och bland annat vidta de åtgärder som är nödvändiga för att bolagets bokföring ska fullgöras i överensstämmelse med lag och för att medelsförvaltningen ska skötas på ett betryggande sätt.

Revisorns ansvar

Vårt mål beträffande revisionen av förvaltningen, och därmed vårt uttalande om ansvarsfrihet, är att inhämta revisionsbevis för att med en rimlig grad av säkerhet kunna bedöma om någon styrelseledamot eller verkställande direktören i något väsentligt avseende:

- företagit någon åtgärd eller gjort sig skyldig till någon försummelse som kan föranleda ersättningsskyldighet mot bolaget
- på något annat sätt handlat i strid med aktiebolagslagen, årsredovisningslagen eller bolagsordningen.

Vårt mål beträffande revisionen av förslaget till dispositioner av bolagets vinst eller förlust, och därmed vårt uttalande om detta, är att med rimlig grad av säkerhet bedöma om förslaget är förenligt med aktiebolagslagen.

Rimlig säkerhet är en hög grad av säkerhet, men ingen garanti för att en revision som utförs enligt god revisionssed i Sverige alltid kommer att upptäcka åtgärder eller försummelser som kan föranleda ersättningsskyldighet mot bolaget, eller att ett förslag till dispositioner av bolagets vinst eller förlust inte är förenligt med aktiebolagslagen.

En ytterligare beskrivning av vårt ansvar för revisionen av förvaltningen finns på Revisorsinspektionens webbplats: www.revisorsinspektionen.se/revisornsansvar. Denna beskrivning är en del av revisionsberättelsen.

Karlstad den 16 mars 2023

Öhrlings PricewaterhouseCoopers AB



Jan Nyström
Auktoriserad revisor