

# ÅRSREDOVISNING

## SNX Production AB

Räkenskapsår 1 januari - 31 december 2022

Styrelsen och verkställande direktören avger följande årsredovisning.

| <u>Innehåll</u>                       | <u>Sida</u> |
|---------------------------------------|-------------|
| Förvaltningsberättelse                | 2           |
| Resultaträkning                       | 4           |
| Balansräkning                         | 5           |
| Kassaflödesanalys                     | 7           |
| Redovisnings- och värderingsprinciper | 8           |
| Noter                                 | 10          |

Styrelsens säte: Laholm

Företagets redovisningsvaluta: Svenska kronor (SEK)


Alla belopp är i tusental kronor (tkr) om inte annat anges.

Undertecknad verkställande direktör intygar härmed

- att denna kopia av årsredovisningen överensstämmer med originalet

- att resultat- och balansräkningen fastställts på årsstämman den 25 maj 2023. Årsstämman beslöt även att godkänna styrelsens förslag till resultatdisposition.

Lämnad den 25 maj 2023



Henrik Strinning  
VD

# ÅRSREDOVISNING

## SNX Production AB

Räkenskapsår 1 januari - 31 december 2022

Styrelsen och verkställande direktören avger följande årsredovisning.

| <u>Innehåll</u>                       | <u>Sida</u> |
|---------------------------------------|-------------|
| Förvaltningsberättelse                | 2           |
| Resultaträkning                       | 4           |
| Balansräkning                         | 5           |
| Kassaflödesanalys                     | 7           |
| Redovisnings- och värderingsprinciper | 8           |
| Noter                                 | 10          |

Styrelsens säte: Laholm

Företagets redovisningsvaluta: Svenska kronor (SEK)

Alla belopp är i tusental kronor (tkr) om inte annat anges.

*MS*  
*MS*

## FÖRVALTNINGSBERÄTTELSE

### Allmänt om verksamheten

SNX Production AB (fd Premium Snacks Nordic Production AB) bedriver tillverkning och försäljning av potatis- och rotfruktchips samt smartsnacks. Verksamheten har inriktning mot lokal råvara med hög kvalitet samt småskalighet och flexibilitet.

Bolaget är IP-certifierat sedan 2012 och genomgår årligen en certifieringsprocess för att förnya certifikatet. Bolaget följer dessutom HACCP-systemet för egenkontroll och riskanalys.

Företagets säte är i Laholm.

| <u>Flerårsöversikt - tkr</u> | <b>2022</b> | <b>2021</b> | <b>2020</b> | <b>2019</b> | <b>2018</b> |
|------------------------------|-------------|-------------|-------------|-------------|-------------|
| Nettoomsättning              | 56 073      | 51 610      | 40 916      | 35 822      | 33 095      |
| Resultat efter finansnetto   | -2 460      | 3 435       | 723         | -2 702      | 530         |
| Soliditet i %                | 4%          | 16%         | 6%          | 8%          | 8%          |

### Väsentliga händelser under räkenskapsåret

Installation av ytterligare en ny fritös påbörjades under hösten 2022.

### Förväntad framtida utveckling samt väsentliga risker och osäkerhetsfaktorer

SNX Production AB har ambitionen att växa vidare som en effektiv och flexibel leverantör till moderbolaget Premium Snacks Nordic AB i den fortsatta expansionen. För att lyckas med detta krävs att produktionen klarar av att hantera ökade volymer på ett effektivt och ekonomiskt sätt. Prisnivån på och tillgången till råvaror har stor påverkan på verksamheten.

### Ägarförhållanden

Bolaget är ett helägt dotterbolag till Premium Snacks Nordic AB med org nr 556717-1185.

Förändring av eget kapital**Belopp i tkr**

|                                | Aktie-<br>kapital | Balanserat<br>resultat | Årets<br>resultat | SUMMA<br>EGET KAPITAL |
|--------------------------------|-------------------|------------------------|-------------------|-----------------------|
| Ingående balans 2021-01-01     | 60                | 1 217                  | -4                | 1 273                 |
| Vinstdisposition               |                   | -4                     | 4                 | 0                     |
| Ovillkorat aktieägartillskott  |                   | 2 000                  |                   | 2 000                 |
| Årets resultat 2021            |                   |                        | -4                | -4                    |
| <b>Eget kapital 2021-12-31</b> | <b>60</b>         | <b>3 213</b>           | <b>-4</b>         | <b>3 269</b>          |
| Vinstdisposition               |                   | -4                     | 4                 | 0                     |
| Årets resultat 2022            |                   |                        | -2 460            | -2 460                |
| <b>Eget kapital 2022-12-31</b> | <b>60</b>         | <b>3 209</b>           | <b>-2 460</b>     | <b>809</b>            |

Förslag till vinstdisposition

Till årsstämmans förfogande står följande vinstmedel:

|                          |                |
|--------------------------|----------------|
| Balanserat resultat i kr | 3 209 558      |
| Årets resultat i kr      | -2 460 335     |
|                          | <u>749 223</u> |

Styrelsen föreslår att vinstmedlen disponeras så att:

|                          |                |
|--------------------------|----------------|
| i ny räkning överförs kr | <u>749 223</u> |
|                          | <u>749 223</u> |

↓

| <b>Resultaträkning i tkr</b>                      | <b>Not</b> | <b>2022</b>    | <b>2021</b>    |
|---|------------|----------------|----------------|
| <b>Rörelsens intäkter</b>                         |            |                |                |
| Nettoomsättning                                   | 1          | 56 073         | 51 610         |
| Övriga rörelseintäkter                            |            | 516            | 16             |
| <b>Summa rörelsens intäkter</b>                   |            | <b>56 589</b>  | <b>51 626</b>  |
| <b>Rörelsens kostnader</b>                        |            |                |                |
| Rå- och handelsvaror                              |            | -36 078        | -28 783        |
| Övriga externa kostnader                          |            | -12 922        | -10 997        |
| Personalkostnader                                 | 2          | -6 992         | -5 639         |
| Avskrivningar av materiella anläggningstillgångar |            | -2 902         | -2 443         |
| <b>Summa rörelsens kostnader</b>                  |            | <b>-58 894</b> | <b>-47 861</b> |
| <b>RÖRELSERESULTAT</b>                            |            | <b>-2 305</b>  | <b>3 764</b>   |
| <b>Resultat från finansiella poster</b>           |            |                |                |
| Räntekostnader och liknande resultatposter        |            | -156           | -329           |
| <b>Summa resultat från finansiella poster</b>     |            | <b>-156</b>    | <b>-329</b>    |
| <b>RESULTAT EFTER FINANSIELLA POSTER</b>          |            | <b>-2 460</b>  | <b>3 435</b>   |
| Bokslutsdispositioner                             | 3          | 0              | -3 439         |
| <b>RESULTAT FÖRE SKATT</b>                        |            | <b>-2 460</b>  | <b>-4</b>      |
| Skatt på årets resultat                           |            | 0              | 0              |
| <b>ÅRETS RESULTAT</b>                             |            | <b>-2 460</b>  | <b>-4</b>      |

+

| <i>Balansräkning i tkr</i>                   | <u>Not</u> | <u>2022-12-31</u>    | <u>2021-12-31</u>    |
|--|------------|----------------------|----------------------|
| <b>TILLGÅNGAR</b>                            |            |                      |                      |
| <i>Anläggningstillgångar</i>                 |            |                      |                      |
| <u>Immateriella anläggningstillgångar</u>    |            |                      |                      |
| Nedlagda kostnader kvalitetssystem           | 4          | 954                  | 526                  |
| <u>Materiella anläggningstillgångar</u>      |            |                      |                      |
| Maskiner och andra tekniska anläggningar     | 5          | 13 256               | 12 377               |
| Pågående nyanläggning                        | 6          | 0                    | 2 437                |
| Förbättringsutgifter på annans fastighet     | 7          | 0                    | 492                  |
| <b>Summa anläggningstillgångar</b>           |            | <b>14 210</b>        | <b>15 832</b>        |
| <i>Omsättningstillgångar</i>                 |            |                      |                      |
| <u>Varulager</u>                             |            |                      |                      |
| Råvaror och förnödenheter                    |            | 4 929                | 2 784                |
| <u>Kortfristiga fordringar</u>               |            |                      |                      |
| Kundfordringar                               |            | 0                    | 12                   |
| Koncerninterna fordringar                    |            | 0                    | 494                  |
| Aktuella skattefordringar                    |            | 282                  | 39                   |
| Övriga fordringar                            |            | 286                  | 826                  |
| Förutbetalda kostnader och upplupna intäkter |            | 602                  | 714                  |
|  |            | <u>1 170</u>         | <u>2 085</u>         |
| <u>Kassa och bank</u>                        |            |                      |                      |
| Kassa och bank                               |            | 406                  | 375                  |
| <b>Summa omsättningstillgångar</b>           |            | <b>6 505</b>         | <b>5 244</b>         |
| <b>SUMMA TILLGÅNGAR</b>                      |            | <u><u>20 716</u></u> | <u><u>21 076</u></u> |

| <i>Balansräkning i tkr</i>                   | <u>Not</u> | <u>2022-12-31</u>    | <u>2021-12-31</u>    |
|--|------------|----------------------|----------------------|
| <b>EGET KAPITAL OCH SKULDER</b>              |            |                      |                      |
| <i>Eget kapital</i>                          |            |                      |                      |
| <b><u>Bundet eget kapital</u></b>            |            |                      |                      |
| Aktiekapital                                 |            | <u>60</u>            | <u>60</u>            |
|  |            | 60                   | 60                   |
| <b><u>Fritt eget kapital</u></b>             |            |                      |                      |
| Balanserat resultat                          |            | 3 210                | 3 213                |
| Årets resultat                               |            | <u>-2 460</u>        | <u>-4</u>            |
|  |            | 749                  | 3 210                |
| Summa eget kapital                           |            | 809                  | 3 270                |
| <i>Långfristiga skulder</i>                  |            |                      |                      |
| Skulder till kreditinstitut                  | 8          | <u>2 672</u>         | <u>4 507</u>         |
| Summa långfristiga skulder                   |            | 2 672                | 4 507                |
| <i>Kortfristiga skulder</i>                  |            |                      |                      |
| Skulder till kreditinstitut                  | 8          | 1 775                | 1 777                |
| Leverantörsskulder                           |            | 4 874                | 4 877                |
| Skulder till koncernföretag                  |            | 9 563                | 5 432                |
| Övriga skulder                               |            | 0                    | 240                  |
| Upplupna kostnader och förutbetalda intäkter |            | <u>1 023</u>         | <u>974</u>           |
| Summa kortfristiga skulder                   |            | 17 234               | 13 299               |
| <b>SUMMA EGET KAPITAL OCH SKULDER</b>        |            | <u><u>20 716</u></u> | <u><u>21 076</u></u> |

+

| <b>Kassaflödesanalys i tkr</b>                      | <b>Not</b> | <b>2022</b>   | <b>2021</b>   |
|---|------------|---------------|---------------|
| <b>DEN LÖPANDE VERKSAMHETEN</b>                     |            |               |               |
| Resultat före finansiella poster                    |            | -2 305        | 3 764         |
| Justeringar för poster som inte ingår i kassaflödet | 8          | 2 903         | 2 443         |
|   |            | <b>598</b>    | <b>6 207</b>  |
| Erlagd ränta  |            | -156          | -331          |
| Betald skatt  |            | -243          | 37            |
|   |            | <b>-399</b>   | <b>-294</b>   |
| Ökning / minskning av varulager                     |            | -2 145        | -963          |
| Ökning / minskning av rörelsefordringar             |            | 1 158         | 360           |
| Ökning / minskning av rörelseskulder                |            | 3 935         | 1 167         |
|   |            | <b>2 948</b>  | <b>564</b>    |
| <b>Kassaflöde från den löpande verksamheten</b>     |            | <b>3 147</b>  | <b>6 477</b>  |
| <b>INVESTERINGSVERKSAMHETEN</b>                     |            |               |               |
| Investeringar i immateriella anläggningstillgångar  |            | -178          | -374          |
| Investeringar i materiella anläggningstillgångar    |            | -1 103        | -3 099        |
| <b>Kassaflöde från investeringsverksamheten</b>     |            | <b>-1 281</b> | <b>-3 473</b> |
| <b>FINANSIERINGSVERKSAMHETEN</b>                    |            |               |               |
| Lämnade koncernbidrag                               |            | 0             | -3 439        |
| Ovillkorat aktieägartillskott                       |            | 0             | 2 000         |
| Upptagna lån  |            | 0             | 0             |
| Amortering av skuld                                 |            | -1 835        | -2 456        |
| <b>Kassaflöde från finansieringsverksamheten</b>    |            | <b>-1 835</b> | <b>-3 895</b> |
| <b>ÅRETS KASSAFLÖDE</b>                             |            | <b>31</b>     | <b>-891</b>   |
| Likvida medel vid årets början                      |            | 375           | 1 266         |
| <b>Likvida medel vid årets slut</b>                 |            | <b>406</b>    | <b>375</b>    |

↓

## REDOVISNINGS- OCH VÄRDERINGSPRINCIPER

### Allmänt

Årsredovisningen har upprättats enligt Årsredovisningslagen (1995:1554) och BFNAR 2012:1 Årsredovisning och koncernredovisning (K3).

Redovisningsprinciperna är oförändrade jämfört med föregående år.

### Koncerntillhörighet

Närmast överordnade moderföretag som upptäftar koncernredovisning i vilket företaget ingår är Premium Snacks Nordic AB med orgnr 556717-1185 med säte i Laholm.

### Intäktsredovisning

Försäljning av varor redovisas vid leverans av produkter till kunden i enlighet med försäljningsvillkoren. Försäljning redovisas netto efter moms och rabatter.

### Ränta, royalty och utdelning

Ersättning i form av ränta, royalty eller utdelning redovisas som intäkt när det är sannolikt att företaget kommer att få de ekonomiska fördelar som är förknippade med transaktionen och när inkomsten kan beräknas på ett tillförlitligt sätt.

Ränta redovisas som intäkt enligt den sk effektivräntemetoden.

### Koncernbidrag

Erhållna och lämnade koncernbidrag redovisas som bokslutsdisposition

### Materiella och immateriella anläggningstillgångar

Materiella och immateriella anläggningstillgångar redovisas till anskaffningsvärde minskat med avskrivningar. Avskrivningar görs systematiskt över den bedömda nyttjandetiden.

Avskrivningstiden på maskiner och andra tekniska anläggningstillgångar varierar mellan 5 och 15 år.

### Varulager

Varulagret har värderats till det lägsta av dess anskaffningsvärde och dess nettoförsäljningsvärde på balansdagen. Med nettoförsäljningsvärdet avses varornas beräknade försäljningspris minskat med försäljningskostnader. Den valda värderingsmetoden innebär att eventuell inkurans i varulagret har beaktats.

↓

**Kassaflödesanalys**

Kassaflödesanalysen upprättas enligt indirekt metod. Det redovisade kassaflödet omfattar endast transaktioner som medför in- eller utbetalningar. Som likvida medel klassificeras kassa- och banktillgodohavanden.

**Skatt**

Redovisad skatt innefattar inkomstskatt som ska betalas eller erhållas avseende aktuellt år och justeringar avseende tidigare års skatt samt förändringar i uppskjuten skatt.

*Aktuell Skatt*

Värderingar av samtliga skatteskulder och fordringar sker till nominella belopp och görs enligt de skatteregler och skattesatser som är beslutade eller aviserade och som med stor säkerhet kommer att fastställas. Den statliga inkomstskattesatsen i Sverige beräknas på 20,6 %.

*Uppskjuten skatt*

Uppskjuten skatt beräknas enligt balansräkningsmetoden på alla temporära skillnader som för återföringen av den temporära skillnaden.

Uppskjuten skattefordran avseende underskottsavdrag eller andra framtida skattemässiga avdrag redovisas i den utsträckning det är sannolikt att avdraget kan avräknas mot överskott i framtida nyttjandeperiod.

**Övriga tillgångar och skulder**

Fordringar upptages till det belopp varmed de beräknas inflyta.

Övriga tillgångar och skulder har upptagits till anskaffningsvärde.

**Omräkning av poster i utländsk valuta**

Fordringar och skulder i utländsk valuta har värderats till balansdagskurs. Kursvinster och kursförluster på rörelsefordringar och rörelseskulder redovisas i rörelseresultatet medan kursvinster och kursförluster på finansiella fordringar och skulder redovisas som finansiella poster.

**Nyckeltalsdefinitioner**Soliditet

Justerat eget kapital i procent av balansomslutningen

✗

Belopp i tkr

**NOTER**

| <u>Not 1 Inköp och försäljning mellan<br/>koncernföretag</u>                     | 2022       | 2021          |
|--|------------|---------------|
| Andel av årets totala inköp som skett från<br>andra företag inom koncernen       | 0%         | 0%            |
| Andel av årets totala försäljning som skett till<br>andra företag inom koncernen | 100%       | 100%          |
| <br>   |            |               |
| <u>Not 2 Medelantal anställda</u>  | 2022       | 2021          |
| Medelantal anställda   | 13         | 11            |
| <br>   |            |               |
| <u>Not 3 Boslutsdispositioner</u>  | 2022       | 2021          |
| Erhållna koncernbidrag   | 0          | 0             |
| Lämnade koncernbidrag  | 0          | -3 439        |
| <b>Boslutsdispositioner</b>  | <b>0</b>   | <b>-3 439</b> |
| <br>   |            |               |
| <u>Not 4 Nedlagda kostnader kvalitetssystem</u>                                  | 2022-12-31 | 2021-12-31    |
| <b><i>Akkumulerade anskaffningsvärden</i></b>                                    |            |               |
| Ingående anskaffningsvärde   | 535        | 161           |
| Inköp  | 178        | 374           |
| Omklassificeringar   | 503        | 0             |
| Utgående ackumulerade anskaffningsvärden   | 1 216      | 535           |
| <br>   |            |               |
| <b><i>Akkumulerade avskrivningar enligt plan</i></b>                             |            |               |
| Ingående avskrivningar enligt plan   | -9         | 0             |
| Omklassificeringar   | -11        | 0             |
| Årets avskrivningar enligt plan  | -242       | -9            |
| Utgående ackumulerade avskrivn enl plan  | -262       | -9            |
| <br>   |            |               |
| <b>Utgående bokfört värde</b>  | <b>954</b> | <b>526</b>    |

Belopp i tkr

**NOTER (forts)**

| <u>Not 5 Maskiner och andra tekniska anläggningar</u> | <b>2022-12-31</b>    | <b>2021-12-31</b>    |
|---|----------------------|----------------------|
| <i>Akkumulerade anskaffningsvärden</i>                |                      |                      |
| Ingående anskaffningsvärde                            | 25 859               | 25 700               |
| Inköp   | 1 103                | 159                  |
| Avyttringar/utrangeringar                             | -483                 | -                    |
| Omklassificeringar                                    | 2 437                | -                    |
| Utgående ackumulerade anskaffningsvärden              | <u>28 916</u>        | <u>25 859</u>        |
| <i>Akkumulerade avskrivningar enligt plan</i>         |                      |                      |
| Ingående avskrivningar enligt plan                    | -13 482              | -11 059              |
| Avyttringar/utrangeringar                             | 483                  | -                    |
| Årets avskrivningar enligt plan                       | -2 661               | -2 423               |
| Utgående ackumulerade avskrivn enl plan               | <u>-15 660</u>       | <u>-13 482</u>       |
| <b>Utgående bokfört värde</b>                         | <b><u>13 256</u></b> | <b><u>12 377</u></b> |
| <br>  |                      |                      |
| <u>Not 6 Pågående nyanläggning</u>                    | <b>2022-12-31</b>    | <b>2021-12-31</b>    |
| Ingående anskaffningsvärden                           | 2 437                | -                    |
| Inköp   | -                    | 2 437                |
| Omklassificeringar                                    | -2 437               | -                    |
| <b>Utgående ackumulerade anskaffningsvärden</b>       | <b><u>0</u></b>      | <b><u>2 437</u></b>  |
| <br>  |                      |                      |
| <u>Not 7 Förbättringsutgifter på annans fastighet</u> | <b>2022-12-31</b>    | <b>2021-12-31</b>    |
| <i>Akkumulerade anskaffningsvärden</i>                |                      |                      |
| Ingående anskaffningsvärde                            | 500                  | -                    |
| Inköp   | -                    | 500                  |
| Omklassificeringar                                    | -500                 | -                    |
| <b>Utgående ackumulerade anskaffningsvärden</b>       | <b><u>0</u></b>      | <b><u>500</u></b>    |
| <br>  |                      |                      |
| Ingående avskrivningar enligt plan                    | -8                   | -                    |
| Omklassificeringar                                    | 8                    | -                    |
| Årets avskrivningar enligt plan                       | 0                    | -8                   |
| Utgående ackumulerade avskrivn enl plan               | <u>0</u>             | <u>-8</u>            |
| <b>Utgående bokfört värde</b>                         | <b><u>0</u></b>      | <b><u>492</u></b>    |

Belopp i tkr

**NOTER (forts)**

| <u>Not 8 Skulder till kreditinstitut</u> | <b>2022-12-31</b>   | <b>2021-12-31</b>   |
|--|---------------------|---------------------|
| Långfristiga skulder till kreditinstitut | 2 672               | 4 507               |
| Kortfristiga låneskulder                 | 1 775               | 1 777               |
| <b>Skulder till kreditinstitut</b>       | <b><u>4 447</u></b> | <b><u>6 284</u></b> |

Det finns inte några skulder till kreditinstitut som förfaller senare än 5 år efter balansdagen.

| <u>Not 9 Ställda säkerheter</u> | <b>2022-12-31</b>    | <b>2021-12-31</b>    |
|---------------------------------|----------------------|----------------------|
| Företagsinteckning              | 12 750               | 12 750               |
| <b>Summa Ställda säkerheter</b> | <b><u>12 750</u></b> | <b><u>12 750</u></b> |

| <u>Not 10 Justering för poster som inte ingår i kassaflödet</u> | <b>2022</b>         | <b>2021</b>         |
|---|---------------------|---------------------|
| Av- och nedskrivningar  | 2 661               | 2 443               |
| <b>Summa justering för poster som inte ingår i kassaflödet</b>  | <b><u>2 661</u></b> | <b><u>2 443</u></b> |


**Not 11 Väsentliga händelser efter räkenskapsårets utgång**

Det finns inte några väsentliga händelser att redovisa efter räkenskapsårets utgång.



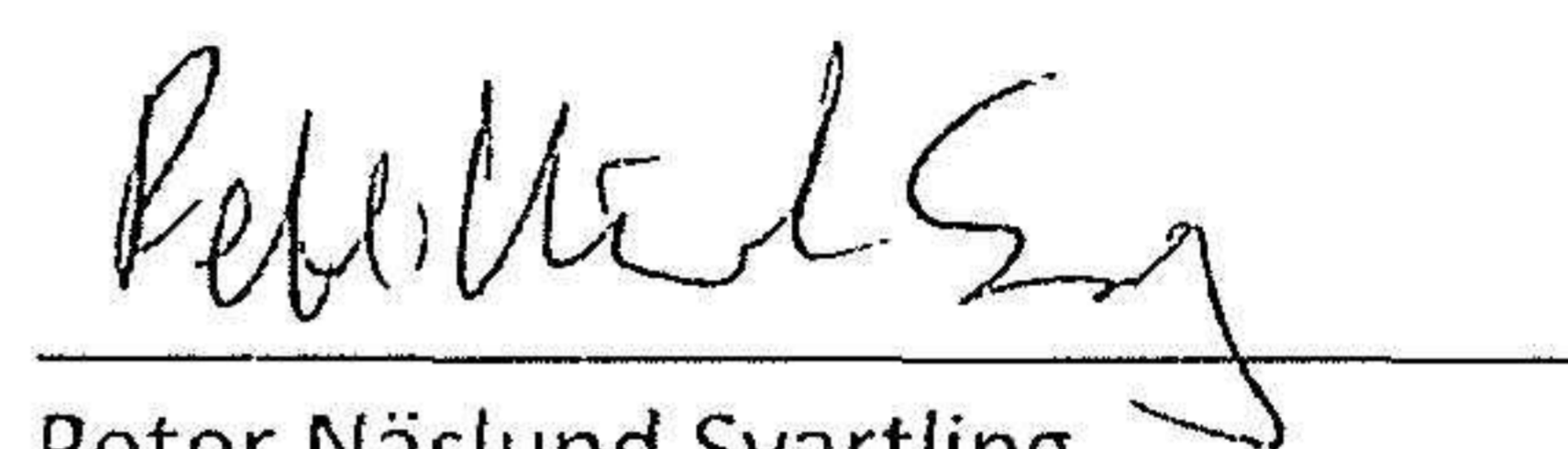
## Underskrifter

Lämnad den 2 maj 2023



---

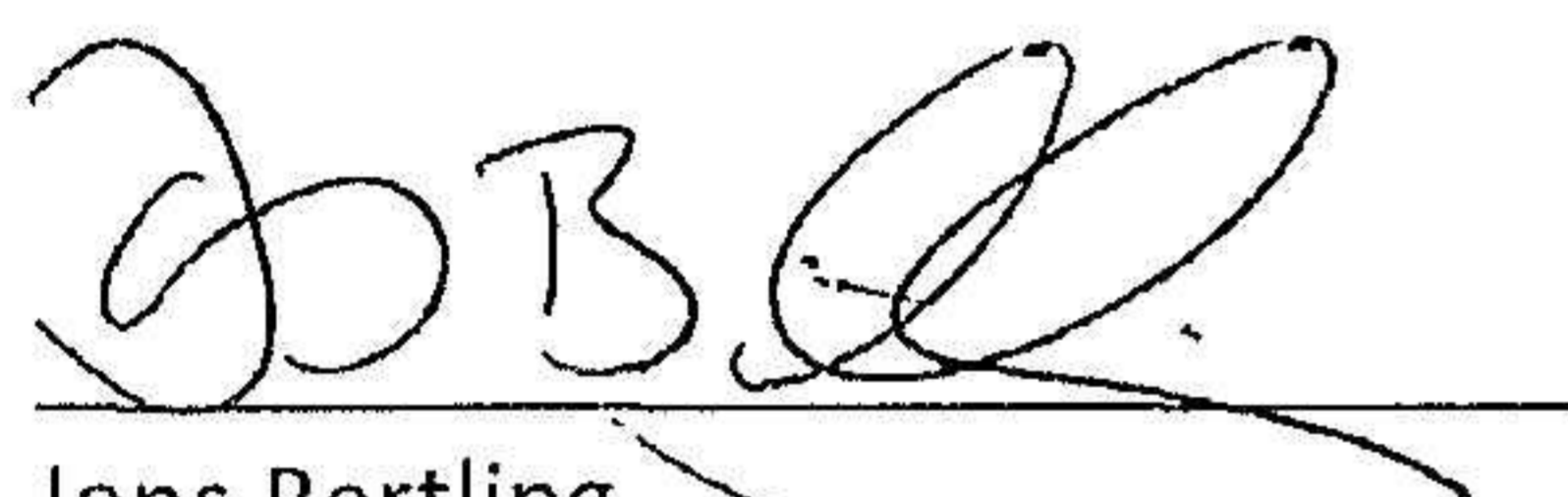
Henrik Strinning  
Verkställande direktör / Styrelseordförande



---

Peter Näslund Svartling  
Styrelseledamot

Vår revisionsberättelse har lämnats den 2/5-2023  
Ernst & Young AB



---

Jens Bertling  
Auktoriserad revisor



Building a better  
working world

20230901602

## Revisionsberättelse

Till bolagsstämman i SNX Production AB, org.nr 556479-8055

### Rapport om årsredovisningen

#### Uttalanden

Vi har utfört en revision av årsredovisningen för SNX Production AB för räkenskapsåret 2022.

Enligt vår uppfattning har årsredovisningen upprättats i enlighet med årsredovisningslagen och ger en i alla väsentliga avseenden rättvisande bild av SNX Production ABs finansiella ställning per den 31 december 2022 och av dess finansiella resultat och kassaflöde för året enligt årsredovisningslagen. Förvaltningsberättelsen är förenlig med årsredovisningens övriga delar.

Vi tillstyrker därför att bolagsstämman fastställer resultaträkningen och balansräkningen.

#### Grund för uttalanden

Vi har utfört revisionen enligt International Standards on Auditing (ISA) och god revisionssed i Sverige. Vårt ansvar enligt dessa standarder beskrivs närmare i avsnittet *Revisorns ansvar*. Vi är oberoende i förhållande till SNX Production AB enligt god revisorssed i Sverige och har i övrigt fullgjort vårt yrkesetiska ansvar enligt dessa krav.

Vi anser att de revisionsbevis vi har inhämtat är tillräckliga och ändamålsenliga som grund för våra uttalanden.

#### Styrelsens ansvar

Det är styrelsen som har ansvaret för att årsredovisningen upprättas och att den ger en rättvisande bild enligt årsredovisningslagen. Styrelsen ansvarar även för den interna kontroll som den bedömer är nödvändig för att upprätta en årsredovisning som inte innehåller några väsentliga felaktigheter, vare sig dessa beror på oegentligheter eller misstag.

Vid upprättandet av årsredovisningen ansvarar styrelsen för bedömningen av bolagets förmåga att fortsätta verksamheten. Den upplyser, när så är tillämpligt, om förhållanden som kan påverka förmågan att fortsätta verksamheten och att använda antagandet om fortsatt drift. Antagandet om fortsatt drift tillämpas dock inte om styrelsen avser att likvidera bolaget, upphöra med verksamheten eller inte har något realistiskt alternativ till att göra något av detta.


#### Revisorns ansvar

Våra mål är att uppnå en rimlig grad av säkerhet om att årsredovisningen som helhet inte innehåller några väsentliga felaktigheter, vare sig dessa beror på oegentligheter eller misstag, och att lämna en revisionsberättelse som innehåller våra uttalanden. Rimlig säkerhet är en hög grad av säkerhet, men är ingen garanti för att en revision som utförs enligt ISA och god revisionssed i Sverige alltid kommer att upptäcka en väsentlig felaktighet om en sådan finns. Felaktigheter kan uppstå på grund av oegentligheter eller misstag och anses vara väsentliga om de enskilt eller tillsammans rimligen kan förväntas påverka de ekonomiska beslut som användare fattar med grund i årsredovisningen.

Som del av en revision enligt ISA använder vi professionellt omdöme och har en professionellt skeptisk inställning under hela revisionen. Dessutom:

- identifierar och bedömer vi riskerna för väsentliga felaktigheter i årsredovisningen, vare sig dessa beror på oegentligheter eller misstag, utformar och utför granskningsåtgärder bland annat utifrån dessa risker och inhämtar revisionsbevis som är tillräckliga och ändamålsenliga för att utgöra en grund för våra uttalanden. Risken för att inte upptäcka en väsentlig felaktighet till följd av oegentligheter är högre än för en väsentlig felaktighet som beror på misstag, eftersom oegentligheter kan innefatta agerande i maskopi, förfalskning, avsiktliga utelämnanden, felaktig information eller åsidosättande av intern kontroll.
- skaffar vi oss en förståelse av den del av bolagets interna kontroll som har betydelse för vår revision för att utforma granskningsåtgärder som är lämpliga med hänsyn till omständigheterna, men inte för att uttala oss om effektiviteten i den interna kontrollen.
- utvärderar vi lämpligheten i de redovisningsprinciper som används och rimligheten i styrelsens uppskattningar i redovisningen och tillhörande upplysningar.
- drar vi en slutsats om lämpligheten i att styrelsen använder antagandet om fortsatt drift vid upprättandet av årsredovisningen. Vi drar också en slutsats, med grund i de inhämtade revisionsbevisen, om det finns någon väsentlig osäkerhetsfaktor som avser sådana händelser eller förhållanden som kan leda till betydande tvivel om bolagets förmåga att fortsätta verksamheten. Om vi drar slutsatsen att det finns en väsentlig osäkerhetsfaktor, måste vi i revisionsberättelsen fästa uppmärksamheten på upplysningarna i årsredovisningen om den väsentliga osäkerhetsfaktorn eller, om sådana upplysningar är otillräckliga, modifiera uttalandet om årsredovisningen. Våra slutsatser baseras på de revisionsbevis som inhämtas fram till datumet för revisionsberättelsen. Dock kan framtida händelser eller förhållanden göra att ett bolag inte längre kan fortsätta verksamheten.
- utvärderar vi den övergripande presentationen, strukturen och innehållet i årsredovisningen, däribland upplysningarna, och om årsredovisningen återger de underliggande transaktionerna och händelserna på ett sätt som ger en rättvisande bild.

Vi måste informera styrelsen om bland annat revisionens planerade omfattning och inriktning samt tidpunkten för den. Vi måste också informera om betydelsefulla iakttagelser under revisionen, däribland de eventuella betydande brister i den interna kontrollen som vi identifierat.



Building a better  
working world

## Rapport om andra krav enligt lagar och andra författningar

### Uttalanden

Utöver vår revision av årsredovisningen har vi även utfört en revision av styrelsens förvaltning av SNX Production AB för räkenskapsåret 2022 samt av förslaget till dispositioner beträffande bolagets vinst eller förlust.

Vi tillstyrker att bolagsstämman disponerar vinsten enligt förslaget i förvaltningsberättelsen och beviljar styrelsens ledamöter ansvarsfrihet för räkenskapsåret.

### Grund för uttalanden

Vi har utfört revisionen enligt god revisionssed i Sverige. Vårt ansvar enligt denna beskrivs närmare i avsnittet *Revisorns ansvar*. Vi är oberoende i förhållande till SNX Production AB enligt god revisorssed i Sverige och har i övrigt fullgjort vårt yrkesetiska ansvar enligt dessa krav.

Vi anser att de revisionsbevis vi har inhämtat är tillräckliga och ändamålsenliga som grund för våra uttalanden.

### Styrelsens ansvar

Det är styrelsen som har ansvaret för förslaget till dispositioner beträffande bolagets vinst eller förlust. Vid förslag till utdelning innefattar detta bland annat en bedömning av om utdelningen är försvarlig med hänsyn till de krav som bolagets verksamhetsart, omfattning och risker ställer på storleken av bolagets egna kapital, konsolideringsbehov, likviditet och ställning i övrigt.

Styrelsen ansvarar för bolagets organisation och förvaltningen av bolagets angelägenheter. Detta innefattar bland annat att fortlöpande bedöma bolagets ekonomiska situation och att tillse att bolagets organisation är utformad så att bokföringen, medelsförvaltningen och bolagets ekonomiska angelägenheter i övrigt kontrolleras på ett tryggt sätt.

### Revisorns ansvar

Vårt mål beträffande revisionen av förvaltningen, och därmed vårt uttalande om ansvarsfrihet, är att inhämta revisionsbevis för att med en rimlig grad av säkerhet kunna bedöma om någon styrelseledamot i något väsentligt avseende:

- företagit någon åtgärd eller gjort sig skyldig till någon försummelse som kan föranleda ersättningsskyldighet mot bolaget, eller
- på något annat sätt handlat i strid med aktiebolagslagen, årsredovisningslagen eller bolagsordningen.

Vårt mål beträffande revisionen av förslaget till dispositioner av bolagets vinst eller förlust, och därmed vårt uttalande om detta, är att med rimlig grad av säkerhet bedöma om förslaget är förenligt med aktiebolagslagen.

Rimlig säkerhet är en hög grad av säkerhet, men ingen garanti för att en revision som utförs enligt god revisionssed i Sverige alltid kommer att upptäcka åtgärder eller försummelser som kan föranleda ersättningsskyldighet mot bolaget, eller att ett förslag till dispositioner av bolagets vinst eller förlust inte är förenligt med aktiebolagslagen.

Som en del av en revision enligt god revisionssed i Sverige använder vi professionellt omdöme och har en professionellt skeptisk inställning under hela revisionen. Granskningen av förvaltningen och förslaget till dispositioner av bolagets vinst eller förlust grundar sig främst på revisionen av räkenskaper. Vilka tillkommande granskningsåtgärder som utförs baseras på vår professionella bedömning med utgångspunkt i risk och väsentlighet. Det innebär att vi fokuserar granskningen på sådana åtgärder, områden och förhållanden som är väsentliga för verksamheten och där avsteg och överträdelser skulle ha särskild betydelse för bolagets situation. Vi går igenom och prövar fattade beslut, beslutsunderlag, vidtagna åtgärder och andra förhållanden som är relevanta för vårt uttalande om ansvarsfrihet. Som underlag för vårt uttalande om styrelsens förslag till dispositioner beträffande bolagets vinst eller förlust har vi granskat om förslaget är förenligt med aktiebolagslagen.

Örebro den 2 maj 2023

Ernst & Young AB

Jens Bertling  
Auktoriserad revisor