

**ARSREDOVISNING 2024/2025**

Styrelsen och Verkställande direktören för OCL/Brorssons AB får härmed avge årsredovisning för räkenskapsåret 2024-02-01 -- 2025-01-31.


**Arsredovisningen omfattar**

Förvaltningsberättelse	Sid 2
Resultaträkningar	Sid 3
Balansräkningar	Sid 4
Kassaflödesanalyser	Sid 6
Redovisningsprinciper	Sid 7
Noter	Sid 8
Underskrifter	Sid 11

**Fastställelseintyg**

Ovan intagna resultat- och balansräkningar har fastställts vid ordinarie bolagsstämma 2025-07-24, varvid även beslöts, att resultatet enligt balansräkningen skulle disponeras i enlighet med i förvaltningsberättelsen framlagt förslag.

Jag intygar också att innehållet i årsredovisningen och revisionsberättelsen stämmer överens med originalen.



Morrköping 2025-08-12

Richard Lundqvist  
Verkställande direktör

**ARSREDOVISNING 2024/2025**

Styrelsen och Verkställande direktören för OCL/Brorssons AB får härmed avge årsredovisning för räkenskapsåret 2024-02-01 -- 2025-01-31.

***Arsredovisningen omfattar***

Förvaltningsberättelse	Sid 2
Resultaträkning	Sid 3
Balansräkning	Sid 4
Kassaflödesanalys	Sid 6
Redovisningsprinciper	Sid 7
Noter	Sid 8
Underskrifter	Sid 12



**FÖRVALTNINGSBERÄTTELSE**

Belopp i kr om inget annat anges

**Allmänt om verksamheten**

OCL Brorssons AB är ett dotterbolag i Alcar koncernen.

Bolagets verksamhet omfattar försäljning av fälgar och TPMS till person- och lastbilar. Försäljning sker genom återförsäljare i hela Sverige.

Bolaget har sitt säte i Norrköping, Östergötlands Län, där bolaget även har sitt huvudkontor och lager.

Under 2024/2025 har arbetet med att serva alla återförsäljare på den svenska marknaden fortsatt. Vi har jobbat med intern utveckling för att utveckla alla delar i företaget ytterligare.

**Flerårsöversikt**

	2024/2025	2023/2024	2022/2023	2021/2022
Nettoomsättning	322.033.402	309.933.708	300.300.051	309.870.270
Resultat efter finansiella poster	3.696.674	3.798.079	14.787.829	23.109.170
Balansomslutning	184.320.909	162.401.937	164.059.045	131.422.618
Soliditet %	24,2	26,9	30,9	41,9

**Förändringar i eget kapital**

	Aktiekapital	Reservfond	Fritt eget kapital	Totalt eget kapital
Vid årets början	7.500.000	800.000	35.342.435	43.642.435
Fusionsvinst			729.343	729.343
Utdelning			-2.500.000	-2.500.000
Årets resultat			2.745.122	2.745.122
<b>UTGÅENDE BALANS PER 2025-01-31</b>	<b>7.500.000</b>	<b>800.000</b>	<b>36.316.900</b>	<b>44.616.900</b>

**Villkorat aktieägartillskott**

	6.500.000	6.500.000
	<b>6.500.000</b>	<b>6.500.000</b>

**Väsentliga händelser under räkenskapsåret samt efter dess utgång**

Marknaden har präglats av en dämpad efterfrågan beroende på lägre konsumtion till följd av det allmänna ekonomiska läget och oron i världen. Bilförsäljningen minskade med 7% och noterade den lägsta nivån på 10 år. Vi har detta till trots haft en god försäljning men påverkats marginalmässigt då vi inte kunnat kompensera de prishöjningar vi fått från alla typer av leverantörer.

Vi har avslutat en fusion mellan OCL Brorssons AB och OCL Brorssons Fastighets AB. Syftet med fusionen och sammanläggningen var att förenkla och minska administrationen internt.

**Information om risker och osäkerhetsfaktorer**

Priset på råvaror har stabiliserats totalt sett. Priset på importfrakter fortsätter att stiga och detta påverkar vår lönsamhet. Den allmänt dämpade köpkraften från svenska hushåll har effekt på vår försäljning och vi bedömer att den kommer att hålla i sig under hela 2025.

**Förväntad framtida utveckling samt väsentliga risker och osäkerhetsfaktorer**

Bolagets försäljningsvolym/omsättning förväntas under 2025/2026 att öka då vi fått flera affärer vi inte haft tidigare. Vi har utökat personalen på säljavdelningen för att kunna möta de nya kundernas behov. Prognosen för nybilsförsäljningen 2025/2026 innebär en liten ökning på 2%.

**Förslag till vinstdisposition****Resultatdisposition**

På extra bolagsstämma den 5 maj 2025 har det beslutats om utdelning med 3 000 000 kronor. Styrelsen föreslår att kvarstående till förfogande stående vinstmedel, kronor 33 316 900, disponeras enligt följande:

balanseras i ny räkning	33.316.900
Summa	<u>33.316.900</u>

Vad beträffar bolagets resultat och ställning i övrigt, hänvisas till efterföljande resultat- och balansräkning med tillhörande bokslutskommentarer.

RESULTATRÄKNING	Not	2024/2025	2023/2024
Nettoomsättning		322.033.402	309.841.146
Övriga intäkter	1	0	92.562
		<u>322.033.402</u>	<u>309.933.708</u>
<u>Rörelsens kostnader</u>			
Handelsvaror		-265.433.804	-253.962.992
Övriga externa kostnader	2,3	-26.788.642	-27.186.582
Personalkostnader	4	-18.703.301	-18.140.704
Avskrivningar av materiella och immateriella anläggningstillgångar	5	-3.975.970	-2.847.868
		<u>-314.901.717</u>	<u>-302.138.146</u>
<b>Rörelseresultat</b>		<b>7.131.685</b>	<b>7.795.562</b>
<i>Resultat från finansiella poster</i>			
Ränteintäkter och liknande resultatposter	6	1.403.233	2.313.768
Räntekostnader och liknande resultatposter	7	-4.838.244	-6.311.251
		<u>-3.435.011</u>	<u>-3.997.483</u>
<b>Resultat efter finansiella poster</b>		<b>3.696.674</b>	<b>3.798.079</b>
<b>Resultat före skatt</b>		<b>3.696.674</b>	<b>3.798.079</b>
<b>Årets skattekostnad</b>		<b>-951.552</b>	<b>-861.850</b>
<b>Årets resultat</b>		<u><u>2.745.122</u></u>	<u><u>2.936.229</u></u>

2025081503896



## BALANSRÄKNING

	Not	31.01.2025	31.01.2024
<u>TILLGÅNGAR</u>			
<u>Anläggningstillgångar</u>			
<u>Immateriella anläggningstillgångar</u>			
Goodwill	8	895.253	0
		895.253	0
<u>Materiella anläggningstillgångar</u>			
Byggnader och mark	9	61.443.087	24.041.490
Inventarier, verktyg och installationer	10	5.822.729	6.370.357
		67.265.816	30.411.847
<u>Finansiella anläggningstillgångar</u>			
Andra långfristiga värdepappersinnehav	11	500	500
Aktier i dotterföretag	12	0	9.473.546
		500	9.474.046
<b>SUMMA ANLÄGGNINGSTILLGÅNGAR</b>		<b>68.161.569</b>	<b>39.885.893</b>
<u>Omsättningstillgångar</u>			
<u>Varulager mm</u>			
Handelsvaror		55.929.052	51.051.391
Förskott till leverantörer		0	0
		55.929.052	51.051.391
<u>Kortfristiga fordringar</u>			
Kundfordringar		48.299.335	41.680.626
Fordringar hos koncernföretag		112.479	21.269.905
Skattefordran		7.717.485	2.692.391
Övriga fordringar		327.843	826.571
Förutbetalda kostnader och upplupna intäkter		2.458.561	2.051.912
		58.915.703	68.521.405
Kassa och bank		1.314.585	2.943.248
<b>SUMMA OMSÄTTNINGSTILLGÅNGAR</b>		<b>116.159.340</b>	<b>122.516.044</b>
<b>SUMMA TILLGÅNGAR</b>		<b>184.320.909</b>	<b>162.401.937</b>

2025081503897

## BALANSRÄKNING

	Not	31.01.2025	31.01.2024
<u>EGET KAPITAL OCH SKULDER</u>			
<u>Eget kapital</u>	13,15,19		
<u>Bundet eget kapital</u>			
Aktiekapital (7,500 aktier)	16	7.500.000,00	7.500.000
Reservfond		800.000,00	800.000
		<u>8.300.000,00</u>	<u>8.300.000</u>
<u>Fritt eget kapital</u>			
Balanserad resultat		33.571.778	32.406.206
Årets resultat		2.745.122	2.936.229
		<u>36.316.900</u>	<u>35.342.435</u>
 <b>SUMMA EGET KAPITAL</b>		<b>44.616.900</b>	<b>43.642.435</b>
 <u>Avsättningar</u>			
Uppskjuten skatteskuld		1.889.583	0
 <u>Långfristiga skulder</u>			
Checkräkningskredit	14,17	21.417.542	19.399.651
Skulder till kreditinstitut	18	0	0
		<u>21.417.542</u>	<u>19.399.651</u>
 <u>Kortfristiga skulder</u>			
Leverantörsskulder		10.507.296	10.300.113
Skulder till koncernföretag		81.892.782	69.599.087
Skatteskulder		0	0
Övriga kortfristiga skulder		6.461.321	4.610.210
Upplupna kostnader och förutbetalda intäkter		17.535.485	14.850.441
		<u>116.396.884</u>	<u>99.359.851</u>
 <b>SUMMA EGET KAPITAL OCH SKULDER</b>		<b><u>184.320.909</u></b>	<b><u>162.401.937</u></b>

2025081503898

## KASSAFLÖDESANALYSER

	<u>2024/2025</u>	<u>2023/2024</u>
<b>KASSAFLÖDE RÖRELSEN</b>		
Rörelseresultat exkl avskrivningar	11.107.655	10.643.431
Ej kassaflödespåverkande poster	-2.050.161	0
Finansiella poster	0	-3.997.483
Ränteintäkter	1.403.233	0
Räntekostnader	-4.838.244	0
Betald skatt	2.183.959	-6.543.115
Förändring av varulager	-4.877.661	4.226.891
Förändring av kortfristiga fordringar	8.538.466	-93.888
Förändring av kortfristiga skulder	<u>-10.799.527</u>	<u>6.798.291</u>
<b>KASSAFLÖDE FRÅN RÖRELSEN</b>	<b>667.720</b>	<b>11.034.127</b>
<b>KASSAFLÖDE INVESTERINGSAKTIVITETER</b>		
Förvärv av materiella anläggningstillgångar	-2.459.845	-1.858.854
Avyttring av materiella anläggningstillgångar	<u>645.572</u>	<u>1.385.000</u>
<b>KASSAFLÖDE FRÅN INVESTERINGSAKTIVITETER</b>	<b>-1.814.273</b>	<b>-473.854</b>
<b>KASSAFLÖDE FINANSIERINGSAKTIVITETER</b>		
Utdelning	-2.500.000	-10.000.000
Förändring övriga långfristiga skulder	2.017.891	1.597.246
Fusionsvinst	<u>                    </u>	<u>                    </u>
<b>KASSAFLÖDE FRÅN FINANSIERINGSAKTIVITETER</b>	<b>-482.109</b>	<b>-8.402.754</b>
<b>FÖRÄNDRING AV KASSA OCH BANK UNDER ÅRET</b>	<b>-1.628.662</b>	<b>2.157.519</b>
Kassa och bank vid årets början	2.943.248	785.729
Kassa och bank vid årets slut	<u>1.314.586</u>	<u>2.943.248</u>

2025081503899


**REDOVISNINGSPRINCIPER**

Belopp i kr om inget annat anges

**Allmänna redovisningsprinciper**

Årsredovisningen har upprättats i enlighet med årsredovisningslagen och bokföringsnämndens allmänna råd BFNAR 2012:1 Årsredovisning och koncernredovisning (K3).

**Värderingsprinciper mm**

Tillgångar och skulder har värderats till anskaffningsvärde om inget annat anges nedan.

**Materiella anläggningstillgångar**

Materiella anläggningstillgångar redovisas till anskaffningsvärde minskat med ackumulerade avskrivningar. I anskaffningsvärdet ingår förutom inköpspriset även utgifter som är direkt hänförliga till förvärvet.

**Avskrivningar**

Avskrivning sker linjärt över tillgångens beräknade nyttjandeperiod eftersom det återspeglar den förväntade förbrukningen av tillgångens framtida ekonomiska fördelar. Avskrivningen redovisas som kostnad i resultaträkningen.

Materiella anläggningstillgångar	År
Byggnader	20 - 33
Inventarier, verktyg och installationer	3 - 10

Byggnaderna består av ett antal komponenter med olika nyttjandeperioder. Huvudindelningen är byggnader och mark. Ingen avskrivning sker på komponenten mark vars nyttjandeperiod bedöms som obegränsad. Byggnaderna består av flera komponenter vars nyttjandeperiod varierar.

**Utländsk valuta**

Monetära poster i utländsk valuta räknas om till balansdagens kurs.

**Varulager**

Varulagret är upptaget till det lägsta av anskaffningsvärdet och nettoförsäljningsvärdet. Därvid har inkuransrisk beaktats. I anskaffningsvärdet ingår förutom utgifter för inköp även utgifter för att bringa varorna till deras aktuella plats och skick.

**Skatt**

Skatt på årets resultat i resultaträkningen består av aktuell skatt och uppskjuten skatt. Aktuell skatt är inkomstskatt för innevarande räkenskapsår som avser årets skattepliktiga resultat och den del av tidigare räkenskapsårs inkomstskatt som ännu inte har redovisats. Uppskjuten skatt är inkomstskatt för skattepliktigt resultat avseende framtida räkenskapsår till följd av tidigare transaktioner eller händelser.

**Intäkter**

Det inflöde av ekonomiska fördelar som företaget erhållit eller kommer att erhålla för egen räkning redovisas som intäkt. Intäkter värderas till verkliga värdet av det som erhållit eller kommer att erhållas, med avdrag för rabatter.

**Försäljning av varor**

Vid försäljning av varor redovisas intäkten vid leverans.

**KONCERNUPPGIFTER**

Företaget är sedan 1999 majoritetsägt av ALCAR-gruppen med säte i Österrike. Det utländska moderföretagets koncernredovisning finns att tillgå hos OCL Brorssons AB.

Av koncernens totala inköp och försäljning mätt i kronor avser 81,1 % av inköpen och 0,1 % av försäljningen i andra företag inom hela den företagsgrupp som koncernen tillhör.



## NOTER

Not 1 - Övriga intäkter

	2024/2025	2023/2024
Ersättning elstöd	0	92.562
	<u>0</u>	<u>92.562</u>

Not 2 - Arvoden och kostnadsersättning till revisorer

	2024/2025	2023/2024
baks & co revision ab		
Revisionsuppdrag	129.325	145.276
Andra uppdrag	11.100	9.075
	<u>140.425</u>	<u>154.351</u>

Not 3 - Operationell leasing

	2024-02-01 - 2025-01-31 -	2023-02-01 - 2024-01-31 -
<i>Framtida minimileaseavgifter avseende icke uppsägningsbara operationella leasingavtal:</i>		
Inom ett år	765.046	417.372
Mellan ett och fem år	903.058	65.995
Senare än fem år	0	0
Räkenskapsårets kostnadsförda leasingavgifter	<u>1.010.455</u>	<u>963.299</u>

Not 4 - Anställda och personalkostnader

	2024/2025	2023/2024
<u>Könsfördelning inom företaget</u>		
Styrelseledamöter	3	
varav män	100%	
VD och andra personer i företagets ledning	1	
varav män	100%	
<u>Medelantalet anställda</u>		
Kvinnor	4,0	4,0
Män	16,0	16,0
	<u>20,0</u>	<u>19,0</u>
<u>Löner och ersättningar</u>		
Styrelse och Verkställande direktören	1.800.182	1.660.598
- varav tantiem		
Övriga anställda	10.022.160	9.877.760
- varav tantiem		
	<u>11.822.342</u>	<u>11.538.358</u>
<u>Sociala kostnader</u>		
Pensionskostnader för styrelse och Verkställande direktören	366.061	371.435
Pensionskostnader för övriga anställda	1.062.277	1.040.403
Övriga sociala kostnader	4.489.356	4.347.148
	<u>5.917.694</u>	<u>5.758.986</u>

Några särskilda avtal avseende avgångsvederlag eller pensionsutfästelser för styrelse och verkställande direktören föreligger inte. Detsamma gäller för övriga anställda. Styrelsen erhöll inte någon ersättning under året.

**Not 5 - Avskrivningar av materiella och immateriella anläggningstillgångar**

	31.01.2025	31.01.2024
<i>Avskrivningar enligt plan fördelade per tillgång</i>		
Byggnader och mark	-2.550.982	-1.512.101
Maskiner och andra tekniska anläggningar	-1.245.937	-1.335.767
Goodwill	-179.051	0
	<u>-3.975.970</u>	<u>2.847.869</u>

**Not 6 - Ränteliktigheter och liknande resultatposter**

	2024/2025	2023/2024
Valutakursvinst	1.208.688	1.216.816
Valutakursvinst, koncernföretag	0	0
Ränteliktigheter, koncernföretag	0	858.269
Ränteliktigheter, bank	178.942	226.918
Ränteliktigheter, övriga	15.603	11.765
	<u>1.403.233</u>	<u>2.313.768</u>

**Not 7 - Räntekostnader och liknande resultatposter**


	2024/2025	2023/2024
Valutakursförlust	-1.096.585	-2.436.996
Valutakursförlust, koncernföretag	0	0
Räntekostnader, koncernföretag	-701.117	-437.476
Räntekostnader, övriga	-2.807.499	-3.205.172
Övrigt	-233.043	-231.607
	<u>-4.838.244</u>	<u>-6.311.251</u>

**Not 8 - Goodwill**

	31.01.2025	31.01.2024
<u>Akkumulerade anskaffningsvärden</u>		
Vid årets början	0	0
Årets anskaffningar	1.790.508	0
Årets avyttringar och utrangeringar	0	0
	<u>1.790.508</u>	<u>0</u>
<u>Akkumulerade avskrivningar enligt plan</u>		
Vid årets början	0	0
Omklassifiering	-716.204	0
Årets avskrivningar	-179.051	0
	<u>-895.255</u>	<u>0</u>
<b>Redovisat värde vid årets slut</b>	<u>895.253</u>	<u>0</u>

**Not 9 - Byggnader och mark**

	31.01.2025	31.01.2024
<u>Akkumulerade anskaffningsvärden</u>		
Vid årets början	43.086.560	43.086.560
Årets anskaffningar	39.952.579	0
Årets avyttringar och utrangeringar	0	0
	<u>83.039.139</u>	<u>43.086.560</u>
<u>Akkumulerade avskrivningar enligt plan</u>		
Vid årets början	-19.045.070	-17.532.968
Årets avskrivningar	-2.550.982	-1.512.102
	<u>-21.596.052</u>	<u>-19.045.070</u>
<b>Redovisat värde vid årets slut</b>	<u>61.443.087</u>	<u>24.041.490</u>



**Not 10 - Inventarier, verktyg och installationer**

	31.01.2025	31.01.2024
<u>Ackumulerade anskaffningsvärden</u>		
Vid årets början	21.480.408	21.159.154
Årets anskaffningar	1.256.070	1.858.854
Årets avyttringar och utrangeringar	-666.912	-1.537.600
	<u>22.069.566</u>	<u>21.480.408</u>
<u>Ackumulerade avskrivningar enligt plan</u>		
Vid årets början	-15.110.049	-13.926.883
Årets utrangeringar	109.151	152.600
Årets avskrivningar	-1.245.937	-1.335.767
	<u>-16.246.835</u>	<u>-15.110.049</u>
<b>Redovisat värde vid årets slut</b>	<b>5.822.731</b>	<b>6.370.358</b>

**Not 11 - Andra långfristiga värdepappersinnehav**

	31.01.2025	31.01.2024
<u>Ackumulerade anskaffningsvärden</u>		
Vid årets början	500	500
Bokfört värde	<u>500</u>	<u>500</u>

**Not 12 - Aktier i dotterföretag**

	31.01.2025	31.01.2024
<u>Ackumulerade anskaffningsvärden</u>		
Vid årets början	9.473.546	9.473.546
Årets anskaffningar	0	0
Årets avyttringar och utrangeringar vid fusion	-9.473.546	0
Bokfört värde	<u>0</u>	<u>9.473.546</u>

**Specifikation av moderföretagets innehav av aktier och andelar i koncernföretag**

Dotterföretag / Org.nr / Säte	Antal andelar	Kapital Andel i %	Rösträtts andel i %	Redovisat värde 2025-01-31
OCL Brorssons Fastighets AB, 559207-5914, Norrköping	50.000	100	100	0

**Not 13 - Eget kapital**

	<u>Bundet eget kapital</u>		<u>Fritt eget kapital</u>	Totalt eget kapital
	Aktie-kapital	Reserv-fond		
Vid årets början	7.500.000	800.000	35.342.435	43.642.435
Fusionsvinst			729.343	729.343
Utdelning			-2.500.000	-2.500.000
Årets resultat			2.745.122	2.745.122
<b>UTGÅENDE BALANS PER 2025-01-31</b>	<b>7.500.000</b>	<b>800.000</b>	<b>36.316.900</b>	<b>44.616.900</b>
<b>Villkorat aktieägartillskott</b>			<u>6.500.000</u>	<u>6.500.000</u>
			<u>6.500.000</u>	<u>6.500.000</u>

**Not 14 - Ställda säkerheter**

Företagsinteckningar	40.000.000	40.000.000
Pantbrev i fastighet	29.725.000	18.625.000
Belånade kundfordringar	43.141.767	37.555.958
	<u>112.866.767</u>	<u>96.180.958</u>

**Not 15 - Förslag till vinstdisposition****Resultatdisposition**

På extra bolagsstämman den 5 maj 2025 har det beslutats om utdelning med 3 000 000 kronor. Styrelsen föreslår att kvarstående till förfogande stående vinstmedel, kronor 33 316 900, disponeras enligt följande:

balanseras i ny räkning	33.316.900
Summa	<u>33.316.900</u>

**Not 16 - Aktiekapital**

Aktiekapitalet består av 7 500 aktier med ett kvotvärde på 1 000 kr per aktie.

**Not 17 - Checkräkningskredit**

	31.01.2025	31.01.2024
Beviljad checkräkningskredit	58.141.767	52.555.958
Utnyttjad checkräkningskredit	<u>-21.417.542</u>	<u>-19.399.651</u>
Disponibelt belopp	<u>36.724.225</u>	<u>33.156.307</u>

**Not 18 - Skulder till kreditinstitut**

	31.01.2025	31.01.2024
Långfristig del av skulder till kreditinstitut	<u>0</u>	<u>0</u>
Kortfristig del av skulder till kreditinstitut	<u>0</u>	<u>0</u>
Förfallotidpunkt, 1-5 år från balansdagen	<u>0</u>	<u>0</u>

**Not 19 - Fusion**

Under verksamhetsåret 2024/25 har dotterföretaget OCL Brorssons Fastighet AB med organisationsnummer 559207-5914 fusionerats med OCL Brorssons AB.

Resultat- och balansräkningsposterna i OCL Brorssons Fastighets AB per fusionsdagen 2024-05-31 framgår nedan.


	2024-05-31	31.01.2024
Nettomsättning	425.833	0
Rörelseresultat	-59.280	0
Immateriella tillgångar	1.074.304	0
Byggnader och mark	37.598.757	0
Inventarier	102.255	0
Rörelsefordringar	313.298	0
Likvida medel	<u>568.719</u>	0
Summa tillgångar	<u>39.657.333</u>	0
Eget kapital	10.202.888	0
Årets resultat	-436.284	0
Långfristiga skulder	29.169.562	0
Rörelseskulder	<u>721.167</u>	0
Summa eget kapital och skulder	<u>39.657.333</u>	0
Aktier i dotterbolag	9.473.546	0
Fusionsresultat	729.342	0

Norrköping 2025-06-18


7

2025081503905


Richard Lundqvist  
Verkställande direktör



Christian Morawa  
Ordförande




Curt Lundqvist



Bruno Lässer



Min revisionsberättelse har avgivits den 9 / 7 2025



Tobias Ericsson  
Auktoriserad revisor



2025081503906

## Revisionsberättelse

Till bolagsstämman i OCL - Brorssons Aktieförvaltning AB, org.nr 556572-1809

### Rapport om årsredovisningen

#### Uttalanden

Jag har utfört en revision av årsredovisningen för OCL - Brorssons Aktieförvaltning AB för räkenskapsåret 2024-02-01 -- 2025-01-31.

Enligt min uppfattning har årsredovisningen upprättats i enlighet med årsredovisningslagen och ger en i alla väsentliga avseenden rättvisande bild av OCL - Brorssons Aktieförvaltning ABs finansiella ställning per den 31 januari 2025 och av dess finansiella resultat och kassaflöde för året enligt årsredovisningslagen. Förvaltningsberättelsen är förenlig med årsredovisningens övriga delar.

Jag tillstyrker därför att bolagsstämman fastställer resultaträkningen och balansräkningen.

#### Grund för uttalanden

Jag har utfört revisionen enligt International Standards on Auditing (ISA) och god revisionssed i Sverige. Mitt ansvar enligt dessa standarder beskrivs närmare i avsnittet *Revisorns ansvar*. Jag är oberoende i förhållande till OCL - Brorssons Aktieförvaltning AB enligt god revisionssed i Sverige och har i övrigt fullgjort mitt yrkesetiska ansvar enligt dessa krav.

Jag anser att de revisionsbevis jag har inhämtat är tillräckliga och ändamålsenliga som grund för mina uttalanden.

#### Styrelsens och verkställande direktörens ansvar

Det är styrelsen och verkställande direktören som har ansvaret för att årsredovisningen upprättas och att den ger en rättvisande bild enligt årsredovisningslagen. Styrelsen och verkställande direktören ansvarar även för den interna kontroll som de bedömer är nödvändig för att upprätta en årsredovisning som inte innehåller några väsentliga felaktigheter, vare sig dessa beror på oegentligheter eller misstag.

Vid upprättandet av årsredovisningen ansvarar styrelsen och verkställande direktören för bedömningen av bolagets förmåga att fortsätta verksamheten. De upplyser, när så är tillämpligt, om förhållanden som kan påverka förmågan att fortsätta verksamheten och att använda antagandet om fortsatt drift. Antagandet om fortsatt drift tillämpas dock inte om styrelsen och verkställande direktören avser att likvidera bolaget, upphöra med verksamheten eller inte har något realistiskt alternativ till att göra något av detta.

#### Revisorns ansvar

Mina mål är att uppnå en rimlig grad av säkerhet om huruvida årsredovisningen som helhet inte innehåller några väsentliga felaktigheter, vare sig dessa beror på oegentligheter eller misstag, och att lämna en revisionsberättelse som innehåller mina uttalanden. Rimlig säkerhet är en hög grad av säkerhet, men är ingen garanti för att en revision som utförs enligt ISA och god revisionssed i Sverige alltid kommer att upptäcka en väsentlig felaktighet om en sådan finns. Felaktigheter kan uppstå på grund av oegentligheter eller misstag och anses vara väsentliga om de enskilt eller tillsammans rimligen kan förväntas påverka de ekonomiska beslut som användare fattar med grund i årsredovisningen.

En ytterligare beskrivning av mitt ansvar för revisionen av årsredovisningen finns på Revisorsinspektionens webbplats: [www.revisorsinspektionen.se/revisornsansvar](http://www.revisorsinspektionen.se/revisornsansvar). Denna beskrivning är en del av revisionsberättelsen.



## Rapport om andra krav enligt lagar och andra författningar

### Uttalanden

Utöver min revision av årsredovisningen har jag även utfört en revision av styrelsens och verkställande direktörens förvaltning för OCL - Brorssons Aktiebolag för räkenskapsåret 2024-02-01 -- 2025-01-31 samt av förslaget till dispositioner beträffande bolagets vinst eller förlust.

Jag tillstyrker att bolagsstämman disponerar vinsten enligt förslaget i förvaltningsberättelsen och beviljar styrelsens ledamöter och verkställande direktören ansvarsfrihet för räkenskapsåret.

### Grund för uttalanden

Jag har utfört revisionen enligt god revisions sed i Sverige. Mitt ansvar enligt denna beskrivs närmare i avsnittet *Revisorns ansvar*. Jag är oberoende i förhållande till OCL - Brorssons Aktiebolag enligt god revisors sed i Sverige och har i övrigt fullgjort mitt yrkesetiska ansvar enligt dessa krav.

Jag anser att de revisionsbevis jag har inhämtat är tillräckliga och ändamålsenliga som grund för mina uttalanden.

### Styrelsens och verkställande direktörens ansvar

Det är styrelsen som har ansvaret för förslaget till dispositioner beträffande bolagets vinst eller förlust. Vid förslag till utdelning innefattar detta bland annat en bedömning av om utdelningen är försvarlig med hänsyn till de krav som bolagets verksamhetsart, omfattning och risker ställer på storleken av bolagets egna kapital, konsolideringsbehov, likviditet och ställning i övrigt.

Styrelsen ansvarar för bolagets organisation och förvaltningen av bolagets angelägenheter. Detta innefattar bland annat att fortlöpande bedöma bolagets ekonomiska situation och att tillse att bolagets organisation är utformad så att bokföringen, medelsförvaltningen och bolagets ekonomiska angelägenheter i övrigt kontrolleras på ett betryggande sätt. Den verkställande direktören ska sköta den löpande förvaltningen enligt styrelsens riktlinjer och anvisningar och bland annat vidta de åtgärder som är nödvändiga för att bolagets bokföring ska fullgöras i överensstämmelse med lag och för att medelsförvaltningen ska skötas på ett betryggande sätt.

### Revisorns ansvar


Mitt mål beträffande revisionen av förvaltningen, och därmed mitt uttalande om ansvarsfrihet, är att inhämta revisionsbevis för att med en rimlig grad av säkerhet kunna bedöma om någon styrelseledamot eller verkställande direktören i något väsentligt avseende företagit någon åtgärd eller gjort sig skyldig till någon försummelse som kan föranleda ersättningsskyldighet mot bolaget, eller på något annat sätt handlat i strid med aktiebolagslagen, årsredovisningslagen eller bolagsordningen.

Mitt mål beträffande revisionen av förslaget till dispositioner av bolagets vinst eller förlust, och därmed mitt uttalande om detta, är att med rimlig grad av säkerhet bedöma om förslaget är förenligt med aktiebolagslagen.

Rimlig säkerhet är en hög grad av säkerhet, men ingen garanti för att en revision som utförs enligt god revisions sed i Sverige alltid kommer att upptäcka åtgärder eller försummelser som kan föranleda ersättningsskyldighet mot bolaget, eller att ett förslag till dispositioner av bolagets vinst eller förlust inte är förenligt med aktiebolagslagen.

En ytterligare beskrivning av mitt ansvar för revisionen av förvaltningen finns på Revisorsinspektionens webbplats: [www.revisorsinspektionen.se/revisornsansvar](http://www.revisorsinspektionen.se/revisornsansvar). Denna beskrivning är en del av revisionsberättelsen.

Linköping den 9 juli 2025



Tobias Ericsson

Auktoriserad revisor