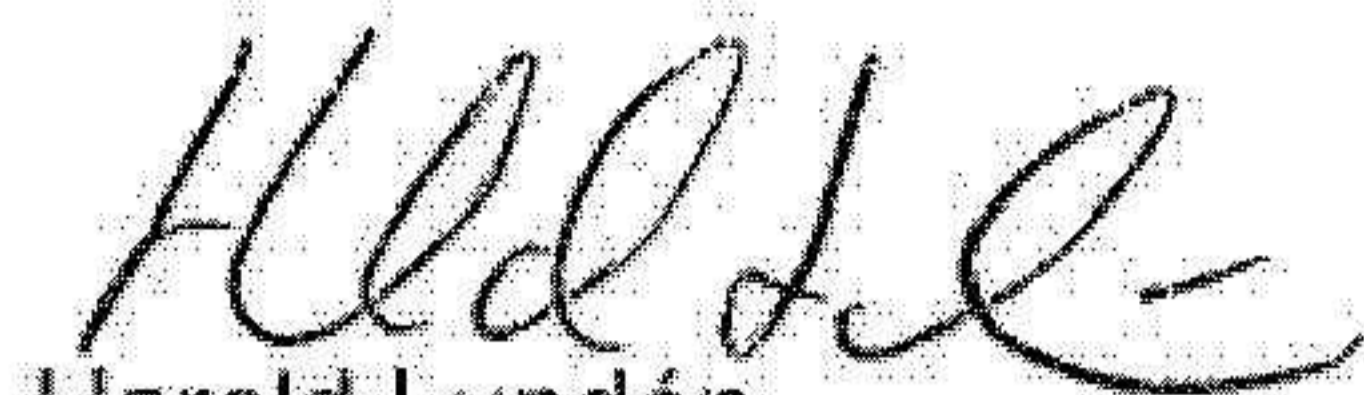


Fastställelseintyg

Undertecknad styrelseledamot i H. Lundén Holding AB intygar härmed dels att denna kopia av årsredovisningen överensstämmer med originalet, dels att resultat- och balansräkningen fastställts på årsstämma 2024-03-12. Stämman beslutade också att godkänna styrelsens förslag till resultatdisposition.

Jag intygar även att kopian av revisionsberättelsen överensstämmer med originalet.

Stockholm 2024-07-18



Harald Lundén
Styrelseledamot

H. LUNDÉN HOLDING AB

Årsredovisning och Koncernredovisning

2023

FÖRVALTNINGSBERÄTTELSE

Styrelsen och verkställande direktören för H. Lundén Holding AB får härmed avge årsredovisning och koncernredovisning för räkenskapsåret 2023-01-01 – 2023-12-31.

Information om verksamheten

H. Lundén Holding ABs verksamhet består i huvudsak av att via ett förvaltningsavtal förvalta investeringsportföljen åt dotterbolaget Eikos AB. Från och med den 1 januari 2012 bedriver Eikos AB handel med värdepapper finansierad genom ägarkapital samt investerarnas investering som sker genom ägande av B-aktier sedan 2021.

H. Lundén Holding ABs intäkter består främst av en administrationsavgift, vilken utgår med 1% av investeringskapitalet per år exkl. moms. Administrationsavgiften för 2023 uppgick till 6,1 MSEK exkl moms.

H. Lundén Holding AB äger 19 % av aktierna i Marmara Capital Asset Management, som är ett kapitalförvaltningsföretag i Istanbul, Turkiet.

Organisation

H. Lundén Holding AB har idag en portföljförvaltare, två analytiker och en administrativt ansvarig. Personalen består av 3 män och 1 kvinna.

Hållbarhetsrapport

Bolagets och koncernens hållbarhetsrapport enligt ARL 6 kap § 10-14 har tidigare upprättats som en separat handling och kommer att bifogas årsredovisning till Bolagsverket.

Rapport över förändring Eget Kapital Koncern och Moderbolag

KONCERN

	Aktie kapital	Bundna reserver	Överskurs-fond	Fria reserver	Årets resultat	Minoritets-andel	Totalt eget kapital
Ingående balans	168	19 667	89 397	288 367	21 500	213 361	632 460
Vinstdisposition				14 780	-21 500		-6 720
Förskjutning mellan fritt och bundet kapital		8 677		-8 677			0
Nyemission						32 792	32 792
Årets resultat					32 430	22 738	55 168
Utgående balans	168	28 344	89 397	294 470	32 430	268 891	713 700

MODERBOLAG

	Aktie kapital	Överskurs-fond	Balanserat resultat	Årets resultat	Totalt eget kapital
Ingående balans	168	89 397	291 098	2 882	383 545
Vinstdisposition				2 882	0
Aktieutdelning				-6 720	-6 720
Årets resultat				4 326	4 326
Utgående balans	168	89 397	287 260	4 326	381 151

Förslag till vinstdisposition

Till årsstämmans förfogande står följande vinstmedel i H. Lundén Holding AB:

Balanserade vinstmedel	376 657 100
Årets resultat	4 325 677
	<u>380 982 777</u>

Styrelsen och verkställande direktören föreslår att årets resultat disponeras enligt följande:

I ny räkning överföres	<u>380 982 777</u>
	380 982 777

Beträffande resultatet av bolagets och koncernens verksamhet och dess ställning den 31 december 2023 hänvisas till nedanstående resultaträkning, balansräkning och kassaflödesanalys med tillhörande noter. Om inte särskilt anges redovisas alla belopp nedan i tusental kronor.

H. Lundén Holding AB
Org. Nr. 556705-9281
Stockholm

RESULTATRÄKNING
KONCERN

	2023	2022
Rörelseintäkter (not 1)		
Nettoomsättning, handel med värdepapper	681 538	791 400
Övriga intäkter	6	11
Summa rörelseintäkter	681 544	791 411
Rörelsekostnader		
Inköpskostnader, värdepapper	-604 493	-749 928
Övriga externa kostnader (not 2, 3)	-5 052	-4 333
Personalkostnader (not 4)	-4 622	-4 492
Avskrivningar av materiella anläggningstillgångar (not 5)	-	-
Rörelseresultat	67 377	32 658
Resultat från finansiella investeringar (not 6)		
Resultat från övriga värdepapper och fordringar som är anläggningstillgångar	37	5 798
Ränteintäkter och liknande resultatposter	2 343	380
Räntekostnader och liknande resultatposter	-1	-66
Resultat efter finansiella poster	69 756	38 770
Skatt på årets resultat (not 8)	-14 588	-7 876
ÅRETS RESULTAT	55 168	30 894
Hänförligt till:		
Moderföretagets aktieägare	32 430	21 500
Innehav utan bestämmande inflytande	22 738	9 394
Årets totala resultat	50 168	30 894

2024073013779

H. Lundén Holding AB
Org. Nr. 556705-9281
Stockholm

BALANSRÄKNING
KONCERN

TILLGÅNGAR	2023-12-31	2022-12-31
Anläggningstillgångar		
Materiella anläggningstillgångar		
Inventarier (not 5)	70	70
Finansiella anläggningstillgångar (not 9)		
Andra långfristiga värdepappersinnehav	10 441	5 456
Summa anläggningstillgångar	10 511	5 526
Omsättningstillgångar		
Varulager m.m. (not 10)		
Lager av värdepapper	694 881	612 698
Kortfristiga fordringar (not 11)		
Övriga fordringar	164	2 437
Förutbetalda kostnader och upplupna intäkter	6 574	1 592
Kassa och bank	67 742	93 840
Summa omsättningstillgångar	769 361	710 567
SUMMA TILLGÅNGAR	779 872	716 093

H. Lundén Holding AB
Org. Nr. 556705-9281
Stockholm

EGET KAPITAL OCH SKULDER	2023-12-31	2022-12-31
Eget kapital		
<i>Bundet eget kapital</i>		
Aktiekapital 168 000 aktier med kvotvärde 1 kr	168	168
Bundna reserver	28 344	19 667
Summa bundet eget kapital	28 512	19 835
<i>Fritt eget kapital</i>		
Överkursfond	89 397	89 397
Fria reserver	294 470	288 367
Årets resultat	32 430	21 500
Summa fritt eget kapital	416 297	399 264
Innehav utan bestämmande inflytande	268 891	213 361
Summa eget kapital	713 700	632 460
Långfristiga skulder		
Uppskjuten skatteskuld	7 566	5 315
Summa långfristiga skulder	7 566	5 315
Kortfristiga skulder (not 13)		
Leverantörsskulder	263	65
Skatteskulder	10 262	4 325
Övriga skulder	45 686	66 205
Upplupna kostnader och förutbetalda intäkter	2 394	7 723
Summa kortfristiga skulder	58 605	78 318
SUMMA EGET KAPITAL OCH SKULDER	779 872	716 093

H. Lundén Holding AB
Org. Nr. 556705-9281
Stockholm

	2023	2022
RESULTATRÄKNING		
Moderbolag		
	2023	2022
Rörelseintäkter (not 1)		
Nettoomsättning	6 100	5 800
Övriga intäkter	6	11
Summa rörelseintäkter	6 106	5 811
Rörelsekostnader		
Övriga externa kostnader (not 2, 3)	-3 445	-2 789
Personalkostnader (not 4)	-4 539	-4 409
Avskrivningar av materiella anläggningstillgångar (not 5)	-	-
Rörelseresultat	-1 878	-1 387
Resultat från finansiella investeringar (not 6)		
Resultat från andelar i koncernföretag	-	-
Resultat från övriga värdepapper och fordingar som är anläggningstillgångar	37	5 798
Ränteintäkter och liknande resultatposter	668	50
Räntekostnader och liknade resultatposter	-	-10
Resultat efter finansiella poster	-1 173	4 451
Bokslutsdispositioner		
Förändring periodiseringsfonder (not 7, 12)	6 850	-969
Resultat före skatt	5 677	3 482
Skatt på årets resultat (not 8)	-1 351	-600
ÅRETS RESULTAT	4 326	2 882

H. Lundén Holding AB
Org. Nr. 556705-9281
Stockholm

BALANSRÄKNING
Moderbolag

<u>TILLGÅNGAR</u>	<u>2023-12-31</u>	<u>2022-12-31</u>
Anläggningstillgångar		
Materiella anläggningstillgångar		
Inventarier (not 5)	70	70
Finansiella anläggningstillgångar (not 9)		
Andelar i koncernföretag	380 000	380 000
Andra långfristiga värdepappersinnehav	10 441	5 456
Summa anläggningstillgångar	390 511	385 526
Omsättningstillgångar		
Kortfristiga fordringar (not 11)		
Övriga fordringar	164	105
Förutbetalda kostnader och upplupna intäkter	554	386
Kassa och bank	7	13 337
Summa omsättningstillgångar	725	13 828
SUMMA TILLGÅNGAR	391 236	399 354

H. Lundén Holding AB
Org. Nr. 556705-9281
Stockholm

EGET KAPITAL OCH SKULDER	2023-12-31	2022-12-31
Eget kapital		
<i>Bundet eget kapital</i>		
Aktiekapital 168 000 aktier med kvotvärde 1 kr	168	168
Summa bundet eget kapital	168	168
<i>Fritt eget kapital</i>		
Överkursfond	89 397	89 397
Balanserat resultat	287 260	291 098
Årets resultat	4 326	2 882
Summa fritt eget kapital	380 983	383 377
Summa eget kapital	381 151	383 545
Obeskattade reserver		
Periodiseringsfonder (not 12)	6 169	13 019
Summa obeskattade reserver	6 169	13 019
Kortfristiga skulder (not 13)		
Leverantörsskulder	263	65
Skatteskuld	1 341	118
Övriga skulder	120	163
Upplupna kostnader och förutbetalda intäkter	2 192	2 444
Summa kortfristiga skulder	3 916	2 790
SUMMA EGET KAPITAL OCH SKULDER	391 236	399 354

H. Lundén Holding AB
Org. Nr. 556705-9281
Stockholm

	KASSAFLÖDESANALYS		Moderbolag	
	Koncern		2023	2022
	2023	2022	2023	2022
DEN LÖPANDE VERKSAMHETEN				
Rörelseresultat	67 377	32 658	-1 878	-1 387
<i>Justeringar för poster som inte ingår i kassaflödet</i>				
Återföring/nedskrivning/ej realiserad valuteffekt	-1 667	-3 904	-	-
Räntor i löpande verksamhet	1 788	538	-	-
	67 498	29 292	-1 878	-1 387
Erhållen ränta och utdelningar	555	380	668	50
Erlagd ränta	-54	-66	0	-10
Betald inkomstskatt	-6 400	-3 506	-289	-165
Kassaflöde från den löpande verksamheten före förändring av rörelsekapital	61 599	26 100	-1 499	-1 512
KASSAFLÖDE FRÅN FÖRÄNDRINGAR I RÖRELSEKAPITAL				
Ökning (-)/minskning (+) av varulager	-80 516	-79 036	-	-
Ökning (-)/minskning (+) av kundfordringar och andra kortfristiga rörelsefordringar	-2 709	7 279	-66	-181
Ökning (+)/minskning (-) av leverantörsskulder och andra kortfristiga rörelseskulder	-25 560	47 127	-95	-128
Kassaflöde från den löpande verksamheten	-47 186	1 470	-1 660	-1 821
INVESTERINGSVERKSAMHETEN				
Investeringar i finansiella anläggningstillgångar	-4 985	6 973	-4 951	6 937
Kassaflöde från investeringsverksamheten	-4 985	6 973	-4 951	6 937
FINANSIERINGSVERKSAMHETEN				
Nyemission	32 792	-	-	-
Utbetald utdelning	-6 720	-	-6 720	-
Kassaflöde från finansieringsverksamheten	26 072	-	-6 720	-
Årets kassaflöde	-26 099	8 407	-13 330	5 117
Likvida medel vid årets början	93 840	85 433	13 337	8 220
LIKVIDA MEDEL VID ÅRETS SLUT	67 741	93 840	7	13 337

REDOVISNINGSPRINCIPER

H. Lundén Holding ABs årsredovisning och koncernredovisning har upprättats enligt årsredovisningslagen och Bokföringsnämndens allmänna råd BFNR 2012:1 Årsredovisning och koncernredovisning (K3).

Intäkter:

Moderbolagets intäkter utgörs av en administrationsavgift.

Leasingavtal:

Samtliga leasingavtal redovisas enligt reglerna för operationell leasing. Även hyra av kontorslokaler räknas här samt operationell leasing. Detta innebär att kostnaderna för den leasade egendomen redovisas linjärt över avtalets löptid.

Utländska valutor:

Tillgångar och skulder i utländsk valuta värderas till balansdagens kurs.

Materiella anläggningstillgångar:

Materiella anläggningstillgångar redovisas till anskaffningsvärde minskat med avskrivningar.

Finansiella anläggningstillgångar:

Finansiella anläggningstillgångar värderas till anskaffningsvärde om inte bestående värdenedgång identifieras.

Lager av värdepapper:

Lager av värdepapper klassificeras som omsättningstillgång och redovisas till det lägsta av anskaffningsvärde och nettoförsäljningsvärde (balansdagens marknadsvärde). Då bolagets värdepappersportfölj, som innehåller ett stort antal finansiella instrument som handlas på aktiva marknader, är sammansatt utifrån en av bolaget dokumenterad riskspridningsstrategi, sker värdering utifrån en portföljsyn. Detta innebär att eventuell nedskrivning görs med mellanskillnaden av det samlade anskaffningsvärdet och det samlade nettoförsäljningsvärdet för portföljen. Derivat med negativt värde samt skuld för inlånade värdepapper redovisas som kortfristiga skulder.

Fordringar:

Fordringar med förfallodag mer än 12 månader efter balansdagen redovisas som anläggningstillgångar, övriga som omsättningstillgångar. Fordringar upptas till det belopp som efter individuell prövning beräknas bli betalt.

Bokslutsdispositioner:

Förändringar av obeskattade reserver redovisas som bokslutsdispositioner i resultaträkningen. Koncernbidrag som lämnats till dotterföretag redovisas som bokslutsdispositioner.

Inkomstskatter:

Redovisade inkomstskatter innefattar skatt som ska betalas eller erhållas avseende aktuellt år, justeringar avseende tidigare års aktuella skatt och förändringar i uppskjuten skatt. Värdering av samtliga skatte-skulder/-fordringar sker till nominella belopp och görs enligt de skatteregler och skattesatser som är beslutade eller som är aviserade och med stor säkerhet kommer att fastställas. För poster som redovisas i resultaträkningen, redovisas även därmed sammanhängande skatteeffekter i resultaträkningen. Skatteeffekter av poster som redovisas direkt mot eget kapital, redovisas mot eget kapital. I moderföretaget redovisas – på grund av sambandet mellan redovisning och beskattning – den uppskjutna skatteskulden på obeskattade reserver, som en del av de obeskattade reserverna.

Koncernredovisning:

I koncernredovisningen ingår dotterföretag där moderföretaget direkt eller indirekt innehar mer än 50% av rösterna eller på annat sätt har ett bestämmande inflytande. Koncernens bokslut är upprättat enligt förvärvsmetoden, vilket innebär att dotterföretagens egna kapital vid förvärvet, fastställt som skillnaden mellan tillgångarnas och skuldernas verkliga värden, elimineras i sin helhet. I koncernens egna kapital ingår härigenom endast den del av dotterföretagens egna kapital som tillkommit efter förvärvet. I moderföretagets bokslut redovisas andelar i dotterföretaget till anskaffningsvärde med avdrag för eventuella nedskrivningar. Som utdelning från dotterföretag redovisas erhållen utdelning av vinstmedel som intjänats efter förvärvet.

Kassaflödesanalys:

Kassaflödesanalysen upprättas efter indirekt metod.

H. Lundén Holding AB
Org. Nr. 556705-9281
Stockholm

NOTER TILL RESULTAT- OCH BALANSRÄKNING

Not 1 Rörelseintäkter

	Koncern		Moderbolag	
	2023	2022	2023	2022
Rörelseintäkter				
Handel med värdepapper	681 538	791 400	-	-
Administrationsavgift	-	-	6 100	5 800
Övriga intäkter	<u>6</u>	<u>11</u>	<u>6</u>	<u>11</u>
Summa rörelseintäkter	681 544	791 411	6 106	5 811

Not 2 Övriga externa kostnader

	Koncern		Moderbolag	
	2023	2022	2023	2022
Lokal- och kontorskostnader	1 775	1 166	1 775	1 166
Övriga administrations- kostnader*	<u>3 277</u>	<u>3 167</u>	<u>1 670</u>	<u>1 623</u>
Totalt	5 052	4 333	3 445	2 789
*Varav revisionsarvode				
Revisionsuppdraget: Leif Lüsich	128	158	64	64

H. Lundén Holding AB
Org. Nr. 556705-9281
Stockholm

2024073013788

Not 3 Leasingavtal – Operationell Leasing

	Koncern		Moderbolag	
	2023	2022	2023	2022
Under året har företagets leasingavgifter och hyror uppgått till	891	739	891	739
Framtida minimileasingavgifter för icke uppsägningsbara leasingavtal, förfaller till betalning enligt följande:				
Inom 1år, ca:	-	456	-	456
Mellan 2-5 år, ca:	-	-	-	-

Not 4 Personalkostnader

	Koncern		Moderbolag	
	2023	2022	2023	2022
Personalkostnader och styrelsearvoden				
Löner och ersättningar 1)	3 389	3 352	3 314	3 277
Pensionskostnader 2)	288	208	288	208
Sociala kostnader	906	882	898	874
Övriga personalkostnader	39	50	39	50
Summa personalkostnader	4 622	4 492	4 539	4 409
1) Löner och ersättningar				
VD och styrelse	1 208	1 192	1 133	1 117
Övriga anställda	2 181	2 160	2 181	2 160
	3 389	3 352	3 314	3 277
2) VDs andel av pensionskostnader	-	-	-	-
Antalet anställda var i medeltal enligt nedan				
Män	3	3	3	3
Kvinnor	1	1	1	1
	4	4	4	4

Koncernen har inga avtal om avgångsvederlag till verkställande direktören eller andra personer i företagets ledning. Verkställande direktörerna och bolaget har 6 månaders ömsesidig uppsägningstid.

H. Lundén Holding AB
Org. Nr. 556705-9281
Stockholm

Not 5 Inventarier

	Koncern		Moderbolag	
	2023-12-31	2022-12-31	2023-12-31	2022-12-31
Inventarier				
Ingående anskaffningsvärde inventarier	388	388	388	388
Utgående ackumulerade anskaffningsvärden	388	388	388	388
Ingående avskrivningar	318	318	318	318
Utgående ackumulerade avskrivningar	318	318	318	318
Utgående planenligt restvärde	70	70	70	70

Utgående restvärde avser konst.

Not 6 Resultat från finansiella investeringar

	Koncern		Moderbolag	
	2023	2022	2023	2022
Ränteintäkter och liknande resultatposter				
Utdelning på andelar i koncernföretag	-	-	-	-
Resultat från övriga fordringar och värdepapper som är anläggningstillgångar	37	5 798	37	5 798
Ränteintäkter	2 343	380	668	50
	2 380	6 178	705	5 848
Räntekostnader och liknande resultatposter				
Räntekostnader	-1	-66	-	-10
	-1	-66	-	-10
Summa resultat från finansiella investeringar	2 379	6 112	705	5 838

H. Lundén Holding AB

Org. Nr. 556705-9281

Stockholm

2024073013790

Not 7 Bokslutsdispositioner

	Koncern		Moderbolag	
	2023	2022	2023	2022
Förändring av periodiseringsfond	-	-	6 850	-969
Totalt	-	-	6 850	- 969

Not 8 Skatt på årets resultat

	Koncern		Moderbolag	
	2023	2022	2023	2022
Aktuell skatt	12 337	5 908	1 351	600
Uppskjuten skatt avseende temporära skillnader	2 251	1 968	-	-
Totalt	14 588	7 876	1 351	600

	2023	2022	2023	2022
Skatt på årets resultat	14 588	7 876	1 351	600
Summa skatt på årets resultat	14 588	7 876	1 351	600
Avstämning av effektiv skatt:				
Resultat före skatt	69 756	38 770	5 677	3 482
Skatt enligt gällande skattesats 20,6%	14 370	7 987	1 169	717
Skatteeffekt relaterat till skatterfria intäkter	-12	-	-	-
Skatteeffekt relaterade till p-fond	-2 042	-1 952	161	13
Skatteeffekt relaterade till övriga ej avdragsgilla kostnader	6	13	6	10
Skatteeffekt relaterat till fondandelar	15	7	15	7
Skatt hänförlig till underskottavdrag	-	-147	-	-147
Totalt	12 337	5 908	1 351	600

H. Lundén Holding AB
Org. Nr. 556705-9281
Stockholm

Not 9 Finansiella anläggningstillgångar

Koncern

		2023-12-31	2023-12-31	2022-12-31
	Antal aktier/andelar	Anskaffnings- värde	Bokfört värde	Bokfört värde
<i>Andra långfristiga värdepappersinnehav</i>				
Marmara Capital Asset Management	475 000	1 530	1 530	1 530
Marmara Capital Equity Fund	74 571 923	1 888	1 888	1 888
Hoist Hybridobligation		5 013	5 013	-
MAS-Marmara Capital Fund	1 927 578	<u>2 010</u>	<u>2 010</u>	<u>2 038</u>
Totalt		10 441	10 441	5 456

Moderbolag

			2023-12-31	2023-12-31	2022-12-31
	Kapital- andel	Antal aktier/andelar	Anskaffnings- värde	Bokfört- värde	Bokfört- värde
<i>Andelar i koncernföretag</i>					
Eikos AB	62%	125 023	380 000	380 000	380 000
<i>Andra långfristiga värdepappersinnehav</i>					
Marmara Capital Asset Management	19%	475 000	1 530	1 530	1 530
Marmara Capital Equity Fund		74 571 923	1 888	1 888	1 888
Hoist Hybridobligation			5 013	5 013	-
MAS-Marmara Capital Fund		1 927 578	<u>2 010</u>	<u>2 010</u>	<u>2 038</u>
Totalt			390 441	390 441	385 456

H. Lundén Holding AB

Org. Nr. 556705-9281

Stockholm

2024073013792

Not 10 Varulager

Koncern

	2023-12-31	2023-12-31	2022-12-31	2022-12-31
	Anskaffnings- värde	Marknads- värde	Anskaffnings- värde	Marknads- värde
Noterade aktier per marknad				
Danmark	51 260	54 998	58 868	57 031
England	14 394	16 100	12 240	14 666
Estland	43 627	30 320	25 078	11 918
Finland	44 347	42 441	32 810	35 214
Litauen	3 519	5 600	6 432	10 323
Kanada	16 441	21 384	22 533	20 214
Norge	28 824	30 191	60 282	84 921
Slovenien	36 411	50 292	22 796	32 700
Sverige	58 259	59 549	132 818	123 180
Summa	297 082	310 875	373 857	390 167
Certifikat	370 918	372 626	208 564	209 043
Derivat	15 359	11 945	11 001	7 127
Obligationer				
Finland EUR	9 302	9 623	-	-
Litauen EUR	2 220	2 216	-	-
Sverige EUR	-	-	19 276	20 437
Summa	11 522	11 839	19 276	20 437
Totalt	694 881	707 285	612 698	626 774

H. Lundén Holding AB
 Org. Nr. 556705-9281
 Stockholm

2024073013793

Not 11 Kortfristiga fordringar

	Koncern		Moderbolag	
	2023-12-31	2022-12-31	2023-12-31	2022-12-31
Skattefordran	-	-	-	-
Övriga fordringar				
Övriga fordringar	164	2 437	164	105
Förutbetalda kostnader och upplupna intäkter				
Förutbetald hyra	250	216	250	216
Upplupen ränta	2 399	810	74	-
Övriga poster	3 925	566	230	170
	<u>6 574</u>	<u>1 592</u>	<u>554</u>	<u>386</u>
Totalt	6 738	4 029	718	491

Not 12 Periodiseringsfonder

Moderbolag

	2023-12-31	2022-12-31
Periodiseringsfond, avsatt år 2017	-	8 850
Periodiseringsfond, avsatt år 2018	3 200	3 200
Periodiseringsfond, avsatt år 2022	969	969
Periodiseringsfond, avsatt år 2023	2 000	-
Totalt	6 169	13 019

H. Lundén Holding AB
Org. Nr. 556705-9281
Stockholm

2024073013794

Not 13 Kortfristiga skulder

	Koncern		Moderbolag	
	2023-12-31	2022-12-31	2023-12-31	2022-12-31
Leverantörsskulder	263	65	263	65
Skatteskulder	10 262	4 325	1 341	118
Övriga skulder				
Motpartsskuld, ej likviderade värdepapper	-	10 023	-	-
Skuld inlånade aktier	45 566	26 019	-	-
Låneskuld	-	-	-	-
Övriga skulder	<u>120</u>	<u>30 163</u>	<u>120</u>	<u>163</u>
	45 686	66 205	120	163
Upplupna kostnader och förutbetalda intäkter				
Orealiserade förluster valutaterminer	-	5 137	-	-
Upplupna löner	1 316	1 391	1 316	1 316
Upplupna sociala avgifter	464	451	464	443
Övriga poster	<u>614</u>	<u>744</u>	<u>413</u>	<u>685</u>
	2 394	7 723	2 192	2 444
Totalt	58 605	78 318	3 916	2 790

ÖVRIGA NOTER

Not 14 Ställda säkerheter och eventalförpliktelser

	Koncern		Moderbolag	
	2023-12-31	2022-12-31	2023-12-31	2022-12-31
Ställda säkerheter	71 453	41 128	-	-
Eventalförpliktelser	-	-	-	-

H. Lundén Holding AB
Org. Nr. 556705-9281
Stockholm

Not 15 Förslag till vinstdisposition


Till årsstämman förfogande står följande vinstmedel i H. Lundén Holding AB:

Balanserade vinstmedel	376 657 100
Årets resultat	<u>4 325 677</u>
	380 982 777

Styrelsen och verkställande direktören föreslår att årets vinst disponeras enligt följande:

I ny räkning överföres	<u>380 982 777</u>
	380 982 777

Stockholm den 12 mars 2024



Chiquita G.M. Harding
Ordförande



Björn Björnsson

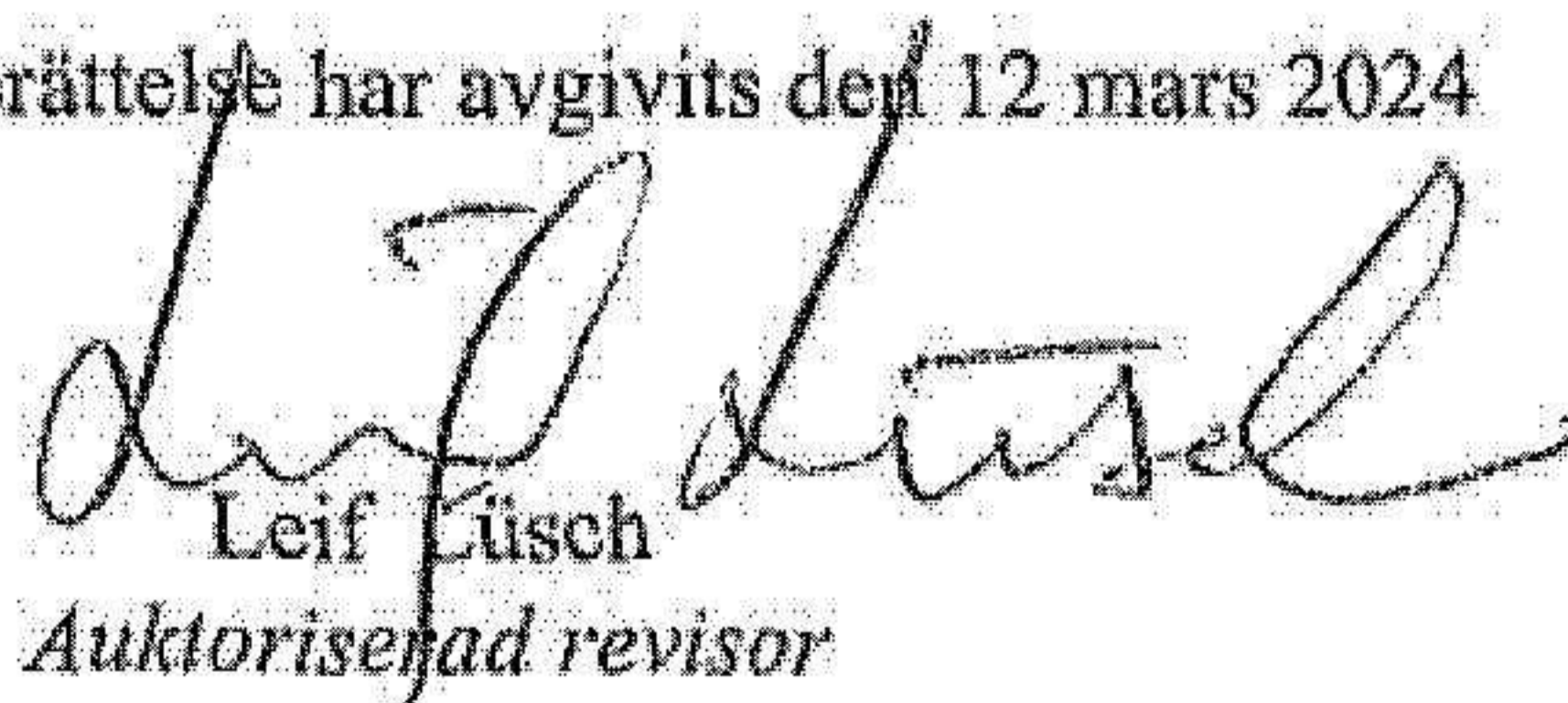


Martin Gren



Harald Lundén
Verkställande direktör

Min revisionsberättelse har avgivits den 12 mars 2024



Leif Lüscher
Auktoriserad revisor

Revisionsberättelse

Till bolagsstämman i H. Lundén Holding AB

Org.nr 556705-9281

Rapport om årsredovisningen och koncernredovisningen

Uttalanden

Jag har utfört en revision av årsredovisningen och koncernredovisningen för H. Lundén Holding AB för år 2023.

Enligt min uppfattning har årsredovisningen och koncernredovisningen upprättats i enlighet med årsredovisningslagen och ger en i alla väsentliga avseenden rättvisande bild av moderbolagets och koncernens finansiella ställning per den 31 december 2023 och av dessas finansiella resultat för året enligt årsredovisningslagen. Förvaltningsberättelsen är förenlig med årsredovisningens och koncernredovisningens övriga delar.

Jag tillstyrker därför att bolagsstämman fastställer resultaträkningen och balansräkningen för moderbolaget och koncernen.

Grund för uttalanden

Jag har utfört revisionen enligt International Standards on Auditing (ISA) och god revisionssed i Sverige. Mitt ansvar enligt dessa standarder beskrivs närmare i avsnittet *Revisorns ansvar*. Jag är oberoende i förhållande till moderbolaget och koncernen enligt god revisorssed i Sverige och har i övrigt fullgjort mitt yrkesetiska ansvar enligt dessa krav.

Jag anser att de revisionsbevis jag har inhämtat är tillräckliga och ändamålsenliga som grund för mina uttalanden.

Styrelsens och verkställande direktörens ansvar

Det är styrelsen och verkställande direktören som har ansvaret för att årsredovisningen och koncernredovisningen upprättas och att de ger en rättvisande bild enligt årsredovisningslagen. Styrelsen och verkställande direktören ansvarar även för den interna kontroll som de bedömer är nödvändig för att upprätta en årsredovisning och koncernredovisning som inte innehåller några väsentliga felaktigheter, vare sig dessa beror på oegentligheter eller misstag.

Vid upprättandet av årsredovisningen och koncernredovisningen ansvarar styrelsen och verkställande direktören för bedömningen av bolagets och koncernens förmåga att fortsätta verksamheten. De upplyser, när så är tillämpligt, om förhållanden som kan påverka förmågan att fortsätta verksamheten och att använda antagandet om fortsatt drift. Antagandet om fortsatt drift tillämpas dock inte om beslut har fattats om att avveckla verksamheten.

Revisorns ansvar

Mina mål är att uppnå en rimlig grad av säkerhet om huruvida årsredovisningen och koncernredovisningen som helhet inte innehåller några väsentliga felaktigheter, vare sig dessa beror på oegentligheter eller misstag, och att lämna en revisionsberättelse som innehåller mina uttalanden. Rimlig säkerhet är en hög grad av säkerhet, men är ingen garanti för att en revision som utförs enligt ISA och god revisionssed i Sverige alltid kommer att upptäcka en väsentlig felaktighet om en sådan finns. Felaktigheter kan uppstå på grund av oegentligheter eller misstag och anses vara väsentliga om de enskilt eller tillsammans rimligen kan förväntas påverka de ekonomiska beslut som användare fattar med grund i årsredovisningen och koncernredovisningen.

En ytterligare beskrivning av mitt ansvar för revisionen av årsredovisningen finns på Revisorsinspektionens webbplats: www.revisorsinspektionen.se/revisornsansvar. Denna beskrivning är en del av revisionsberättelsen.

Rapport om andra krav enligt lagar och andra författningar

Uttalanden

Utöver min revision av årsredovisningen och koncernredovisningen har jag även utfört en revision av styrelsens och verkställande direktörens förvaltning för H. Lundén Holding AB för år 2023 samt av förslaget till dispositioner beträffande bolagets vinst eller förlust.

Jag tillstyrker att bolagsstämman disponerar vinsten enligt förslaget i förvaltningsberättelsen och beviljar styrelsens ledamöter och verkställande direktören ansvarsfrihet för räkenskapsåret.

Grund för uttalanden

Jag har utfört revisionen enligt god revisionssed i Sverige. Mitt ansvar enligt denna beskrivs närmare i avsnittet Revisorns ansvar. Jag är oberoende i förhållande till moderbolaget och koncernen enligt god revisorssed i Sverige och har i övrigt fullgjort mitt yrkesetiska ansvar enligt dessa krav.

Jag anser att de revisionsbevis jag har inhämtat är tillräckliga och ändamålsenliga som grund för mina uttalanden.

Styrelsens och verkställande direktörens ansvar

Det är styrelsen som har ansvaret för förslaget till dispositioner beträffande bolagets vinst eller förlust. Vid förslag till utdelning innefattar detta bland annat en bedömning av om utdelningen är försvarlig med hänsyn till de krav som bolagets och koncernens verksamhetsart, omfattning och risker ställer på storleken av moderbolagets och koncernens egna kapital, konsolideringsbehov, likviditet och ställning i övrigt.

Styrelsen ansvarar för bolagets organisation och förvaltningen av bolagets angelägenheter. Detta innefattar bland annat att fortlöpande bedöma bolagets och koncernens ekonomiska situation och att tillse att bolagets organisation är utformad så att bokföringen, medelsförvaltningen och bolagets ekonomiska angelägenheter i övrigt kontrolleras på ett betryggande sätt. Verkställande direktören ska sköta den löpande förvaltningen enligt styrelsens riktlinjer och anvisningar och bland annat vidta de åtgärder som är nödvändiga för att bolagets bokföring ska fullgöras i överensstämmelse med lag och för att medelsförvaltningen ska skötas på ett betryggande sätt.

Revisorns ansvar

Mitt mål beträffande revisionen av förvaltningen, och därmed mitt uttalande om ansvarsfrihet, är att inhämta revisionsbevis för att med en rimlig grad av säkerhet kunna bedöma om någon styrelseledamot eller verkställande direktören i något väsentligt avseende:

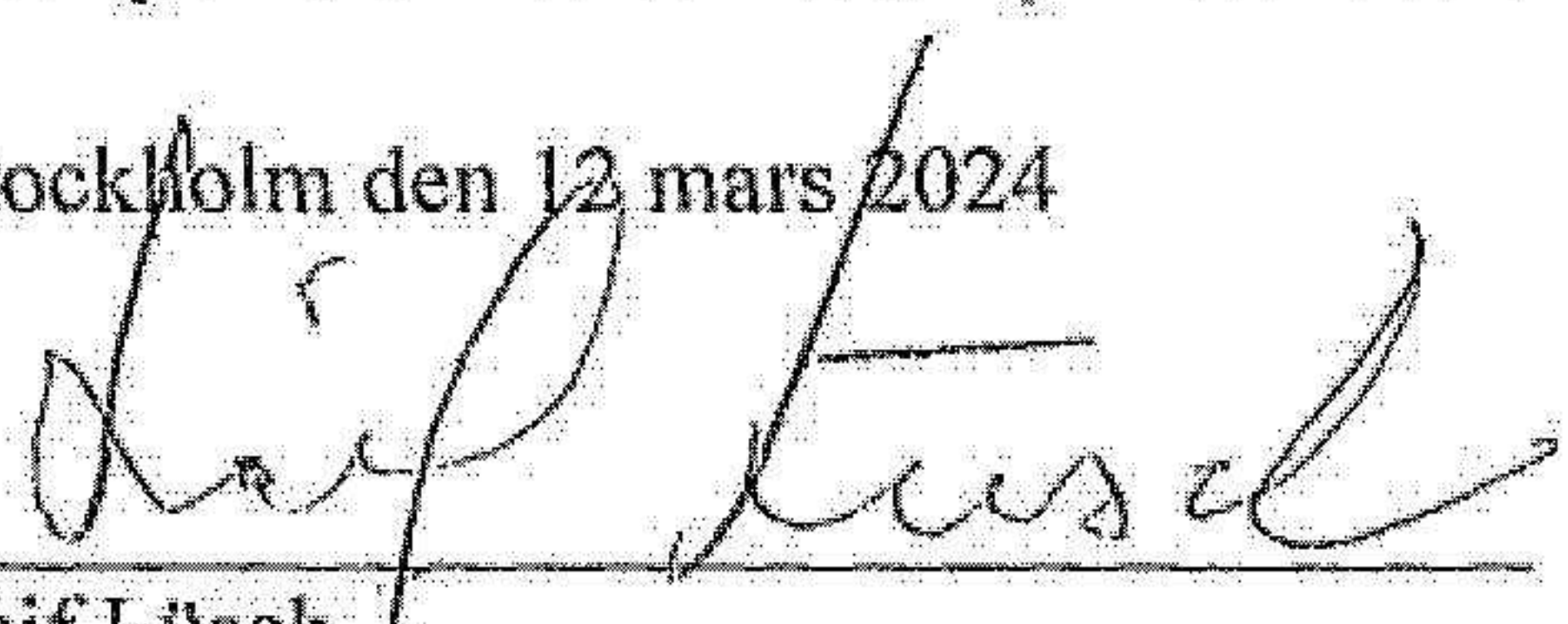
- företagit någon åtgärd eller gjort sig skyldig till någon försummelse som kan föranleda ersättningsskyldighet mot bolaget, eller
- på något annat sätt handlat i strid med aktiebolagslagen, årsredovisningslagen eller bolagsordningen.

Mitt mål beträffande revisionen av förslaget till dispositioner av bolagets vinst eller förlust, och därmed mitt uttalande om detta, är att med rimlig grad av säkerhet bedöma om förslaget är förenligt med aktiebolagslagen.

Rimlig säkerhet är en hög grad av säkerhet, men ingen garanti för att en revision som utförs enligt god revisionssed i Sverige alltid kommer att upptäcka åtgärder eller försummelser som kan föranleda ersättningsskyldighet mot bolaget, eller att ett förslag till dispositioner av bolagets vinst eller förlust inte är förenligt med aktiebolagslagen.

En ytterligare beskrivning av mitt ansvar för revisionen av förvaltningen finns på Revisorsinspektionens webbplats: www.revisorsinspektionen.se/revisornsansvar. Denna beskrivning är en del av revisionsberättelsen.

Stockholm den 12 mars 2024


Leif Lusch
Auktoriserad revisor