


**Årsredovisning**  
för  
**Verdandi Råd & Revision AB**  
556853-8119  
Räkenskapsåret  
2023

**Fastställelseintyg**

Undertecknad styrelseledamot i Verdandi Råd & Revision AB intygar, dels att denna kopia av årsredovisningen stämmer överens med originalet, dels att resultaträkningen och balansräkningen i årsredovisningen har fastställts på årsstämma den 28 juni 2024. Årsstämman beslutade att godkänna styrelsens förslag till resultatdisposition.

Örsundsbro den 20 juli 2024

  
Nicklas Andersson

**Årsredovisning**  
för  
**Verdandi Råd & Revision AB**  
556853-8119  
Räkenskapsåret  
2023

Styrelsen för Verdandi Råd & Revision AB avger följande årsredovisning för räkenskapsåret 2023.

Årsredovisningen är upprättad i svenska kronor, SEK. Om inte annat särskilt anges, redovisas alla belopp i hela kronor (kr). Uppgifter inom parentes avser föregående år.

## Förvaltningsberättelse

### Verksamheten

Bolaget bedriver konsultation inom ekonomi-, redovisning- och skatteområdet samt utbildning inom nämnda områden. Vidare åtar sig bolaget löpande bokföring och upprättande av bokslut samt årsredovisningar.

Företaget har sitt säte i ÖRSUNDSBRO.

<b>Flerårsöversikt (tkr)</b>	<b>2023</b>	<b>2022</b>	<b>2021</b>	<b>2020</b>	<b>2019</b>
Nettoomsättning	464	504	487	448	705
Resultat efter finansiella poster	336	306	412	372	353
Antal anställda	0	0	0	0	0
Balansomslutning	3 007	2 661	2 979	2 504	2 075
Soliditet (%)	75	75	59	57	55

För definitioner av nyckeltal, se Not 1 Redovisningsprinciper.

### Förändringar i eget kapital

	<b>Aktie- kapital</b>	<b>Balanserat resultat</b>	<b>Årets resultat</b>	<b>Totalt</b>
Belopp vid årets ingång	50 000	1 312 155	205 627	1 567 782
Disposition enligt beslut av årsstämman:				
Balanseras i ny räkning		205 627	-205 627	0
Årets resultat			241 021	241 021
<b>Belopp vid årets utgång</b>	<b>50 000</b>	<b>1 517 782</b>	<b>241 021</b>	<b>1 808 803</b>

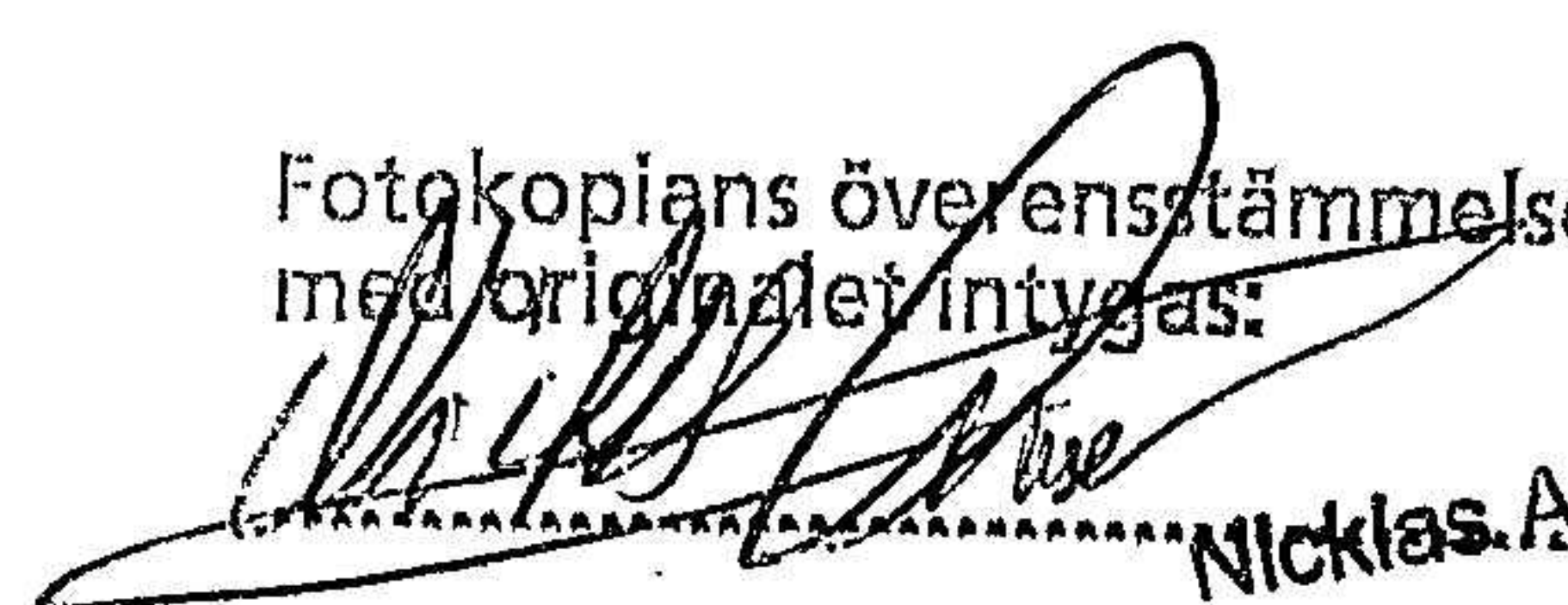
### Resultatdisposition

Styrelsen föreslår att till förfogande stående vinstmedel (kronor):

balanserad vinst	1 517 781
årets vinst	241 021
	<b>1 758 802</b>
disponeras så att	
i ny räkning överföres	1 758 802
	<b>1 758 802</b>

Företagets resultat och ställning i övrigt framgår av efterföljande resultat- och balansräkning med noter.

Fotokopians överensstämmelse  
med originalet intygas:

  
Nicklas Andersson

## Resultaträkning

	Not 1	2023-01-01 -2023-12-31	2022-01-01 -2022-12-31
<b>Rörelseintäkter, lagerförändringar m. m.</b>			
Nettoomsättning		464 031	504 298
<b>Summa rörelseintäkter, lagerförändringar m.m.</b>		<b>464 031</b>	<b>504 298</b>
<b>Rörelsekostnader</b>			
Råvaror och förnödenheter		-12 136	-25 978
Övriga externa kostnader		-162 120	-168 473
Personalkostnader	2	0	0
Avskrivningar av materiella anläggningstillgångar		-44 000	-4 000
<b>Summa rörelsekostnader</b>		<b>-218 256</b>	<b>-198 451</b>
<b>Rörelseresultat</b>		<b>245 775</b>	<b>305 847</b>
<b>Finansiella poster</b>			
Resultat från övriga finansiella anläggningstillgångar		90 036	0
Övriga ränteintäkter och liknande resultatposter		229	4
Räntekostnader och liknande resultatposter		0	-3
<b>Summa finansiella poster</b>		<b>90 265</b>	<b>1</b>
<b>Resultat efter finansiella poster</b>		<b>336 040</b>	<b>305 848</b>
<b>Bokslutsdispositioner</b>			
Förändring av periodiseringsfonder		-25 000	-42 000
<b>Summa bokslutsdispositioner</b>		<b>-25 000</b>	<b>-42 000</b>
<b>Resultat före skatt</b>		<b>311 040</b>	<b>263 848</b>
<b>Skatter</b>			
Skatt på årets resultat		-70 019	-58 221
<b>Årets resultat</b>		<b>241 021</b>	<b>205 627</b>

## Balansräkning

Not  
1

2023-12-31

2022-12-31

### TILLGÅNGAR

#### Anläggningstillgångar

##### *Materiella anläggningstillgångar*

Inventarier, verktyg och installationer

3

64 000

108 000

**Summa materiella anläggningstillgångar**

**64 000**

**108 000**

##### *Finansiella anläggningstillgångar*

Andra långfristiga värdepappersinnehav

4

1 869 554

0

**Summa finansiella anläggningstillgångar**

**1 869 554**

**0**

**Summa anläggningstillgångar**

**1 933 554**

**108 000**

#### Omsättningstillgångar

##### *Kortfristiga fordringar*

Kundfordringar

593 113

651 978

Övriga fordringar

3 985

8 433

Förutbetalda kostnader och upplupna intäkter

7 998

7 998

**Summa kortfristiga fordringar**

**605 096**

**668 409**

##### *Kassa och bank*

Kassa och bank

468 069

1 885 010

**Summa kassa och bank**

**468 069**

**1 885 010**

**Summa omsättningstillgångar**

**1 073 165**

**2 553 419**

**SUMMA TILLGÅNGAR**

**3 006 719**

**2 661 419**

## Balansräkning

Not  
1

2023-12-31

2022-12-31

### EGET KAPITAL OCH SKULDER

#### Eget kapital

##### *Bundet eget kapital*

Aktiekapital

50 000

50 000

**Summa bundet eget kapital**

**50 000**

**50 000**

##### *Fritt eget kapital*

Balanserat resultat

1 517 781

1 312 154

Årets resultat

241 021

205 627

**Summa fritt eget kapital**

**1 758 802**

**1 517 781**

**Summa eget kapital**

**1 808 802**

**1 567 781**

#### Obeskattade reserver

Periodiseringsfonder

566 000

541 000

**Summa obeskattade reserver**

**566 000**

**541 000**

#### Långfristiga skulder

5, 6

Övriga skulder

521 639

436 047

**Summa långfristiga skulder**

**521 639**

**436 047**

#### Kortfristiga skulder

5

Skatteskulder

4 228

0

Övriga skulder

106 050

116 591

**Summa kortfristiga skulder**

**110 278**

**116 591**

**SUMMA EGET KAPITAL OCH SKULDER**

**3 006 719**

**2 661 419**

## Noter

### Not 1 Redovisningsprinciper

#### Allmänna upplysningar

Årsredovisningen är upprättad i enlighet med årsredovisningslagen och Bokföringsnämndens allmänna råd (BFNAR 2016:10) om årsredovisning i mindre företag.

#### Tjänste- och entreprenaduppdrag

Bolaget redovisar pågående arbete på löpande räkning enligt huvudregeln.

#### Avskrivning

Tillämpade avskrivningstider:

Inventarier, verktyg och installationer 5 år

#### Nyckeltalsdefinitioner

Nettoomsättning

Rörelsens huvudintäkter, fakturerade kostnader, sidointäkter samt intäktskorrigeringar.

Resultat efter finansiella poster

Resultat efter finansiella intäkter och kostnader men före bokslutsdispositioner och skatter.

Antal anställda

Medelantal anställda under räkenskapsåret.

Balansomslutning

Företagets samlade tillgångar.

Soliditet (%)

Justerat eget kapital (eget kapital och obeskattade reserver med avdrag för uppskjuten skatt) i procent av balansomslutning.

### Not 2 Medelantalet anställda

	2023	2022
Medelantalet anställda	0	0

### Not 3 Inventarier, verktyg och installationer

	2023-12-31	2022-12-31
Ingående anskaffningsvärden	120 000	20 000
Inköp	0	100 000
<b>Utgående ackumulerade anskaffningsvärden</b>	<b>120 000</b>	<b>120 000</b>
Ingående avskrivningar	-12 000	-8 000
Årets avskrivningar	-44 000	-4 000
<b>Utgående ackumulerade avskrivningar</b>	<b>-56 000</b>	<b>-12 000</b>
<b>Utgående redovisat värde</b>	<b>64 000</b>	<b>108 000</b>

**Not 4 Andra långfristiga värdepappersinnehav**

	2023-12-31	2022-12-31
Ingående anskaffningsvärden	0	0
Inköp	1 869 554	0
<b>Utgående ackumulerade anskaffningsvärden</b>	<b>1 869 554</b>	<b>0</b>
<b>Utgående redovisat värde</b>	<b>1 869 554</b>	<b>0</b>

**Not 5 Skulder som avser flera poster**

Företagets har inga skulder till kreditinstitut. Således finns ingen uppdelning.

**Not 6 Långfristiga skulder**

	2023-12-31	2022-12-31
<b>Skulder som betalas senare än fem år efter balansdagen</b>		
Lån från aktieägare	0	0
	<b>0</b>	<b>0</b>

**Not 7 Eventualförpliktelser**

Bolaget har inga eventualförpliktelser. Varken för detta räkenskapsår eller föregående års räkenskapsår.

	2023-12-31	2022-12-31
Eventualförpliktelser	0	0
	<b>0</b>	<b>0</b>


**Not 8 Ställda säkerheter**

	2023-12-31	2022-12-31
Andra ställda säkerheter	0	0
	<b>0</b>	<b>0</b>


**Not 9 Väsentliga händelser efter räkenskapsårets slut**

Inga väsentliga händelser har så här långt in på året påverkat företaget.

Örsundsbro den 25 juni 2024

  
Nicklas Andersson

Fotokopians överensstämmelse  
med originalet intygas:



Nicklas Andersson