

Årsredovisning

BoxLand Trading AB

Org.nr 556881-4759


Räkenskapsår 2022-01-01 - 2022-12-31

Fastställelseintyg

Undertecknad styrelseledamot i BoxLand Trading AB intygar, dels att denna kopia av årsredovisningen stämmer överens med originalet, dels att resultaträkningen och balansräkningen i årsredovisningen har fastställts på årsstämma den 2 februari 2023.

Årsstämman beslutade att godkänna styrelsens förslag till resultatdisposition.

Tranås den 2 februari 2023



Jan Pettersson

Årsredovisning för räkenskapsåret 2022-01-01 - 2022-12-31

Styrelsen för BoxLand Trading AB avger följande årsredovisning.

Innehåll	Sida
Förvaltningsberättelse	2
Resultaträkning	3
Balansräkning	4
Noter	6

Styrelsens säte: Tranås

Företagets redovisningsvaluta: Svenska kronor (SEK).

Alla belopp redovisas, om inget annat anges, i kronor (kr).

Förvaltningsberättelse

Information om verksamheten

Företaget bedriver agentur- och konsultverksamhet inom plastindustrin.

Flerårsöversikt (tkr)	2022	2021	2020	2019
Nettoomsättning	567	462	277	541
Resultat efter finansiella poster	418	350	198	322
Balansomslutning	3 320	3 146	2 968	3 024
Soliditet (%)	93,9	94,6	97,0	96,0
Antal anställda	1	1	1	1

Förändringar i eget kapital

	Aktie- kapital	Balanserat resultat	Årets resultat	Totalt
Belopp vid årets ingång	100 000	2 599 006	277 225	2 976 231
Disposition enligt beslut av årsstämman:		277 225	-277 225	0
Utdelning		-190 000		-190 000
Årets resultat			330 022	330 022
Belopp vid årets utgång	100 000	2 686 231	330 022	3 116 253

Antal aktier i bolaget uppgår till 500 st.

Förslag till vinstdisposition

Styrelsen föreslår att till förfogande stående vinstmedel (kronor):

balanserad vinst	2 686 231
årets vinst	330 022
	3 016 253

disponeras så att till aktieägare utdelas i ny räkning överföres	195 000
	2 821 253
	3 016 253

Styrelsen föreslås bemyndigas att besluta om tidpunkt då utdelningen skall betalas.

Styrelsen anser att förslaget är förenligt med försiktighetsregeln i 17 kap. 3 § aktiebolagslagen enligt följande redogörelse: Styrelsens uppfattning är att vinstutdelningen är försvarlig med hänsyn till de krav verksamhetens art, omfattning och risk ställer på storleken på det egna kapitalet, bolagets konsolideringsbehov, likviditet och ställning i övrigt.

Resultaträkning	Not	2022-01-01	2021-01-01
	1	-2022-12-31	-2021-12-31
Nettoomsättning		566 546	462 166
Övriga rörelseintäkter		12 580	2 574
		579 126	464 740
<i>Rörelsens kostnader</i>			
Övriga externa kostnader		-115 548	-77 959
Personalkostnader	2	-45 327	-37 199
		-160 875	-115 158
Rörelseresultat		418 251	349 582
Resultat från finansiella poster			
Räntekostnader och liknande resultatposter		-257	0
		-257	0
Resultat efter finansiella poster		417 994	349 582
Resultat före skatt		417 994	349 582
Skatt på årets resultat		-87 972	-72 357
Årets resultat		330 022	277 225

Balansräkning	Not	2022-12-31	2021-12-31
<hr/>			
TILLGÅNGAR			
<i>Omsättningstillgångar</i>			
<i>Kortfristiga fordringar</i>			
Kundfordringar		45 405	148 710
Övriga fordringar		0	24 237
		<hr/>	<hr/>
		45 405	172 947
<i>Kassa och bank</i>		3 274 111	2 972 820
Summa omsättningstillgångar		<hr/> 3 319 516	<hr/> 3 145 767
SUMMA TILLGÅNGAR		3 319 516	3 145 767

Balansräkning	Not	2022-12-31	2021-12-31
	1		
EGET KAPITAL OCH SKULDER			
<i>Eget kapital</i>			
<i>Bundet eget kapital</i>			
Aktiekapital		100 000	100 000
		100 000	100 000
<i>Fritt eget kapital</i>			
Balanserad vinst eller förlust		2 686 231	2 599 006
Årets resultat		330 022	277 225
		3 016 253	2 876 231
Summa eget kapital		3 116 253	2 976 231
<i>Kortfristiga skulder</i>			
Leverantörsskulder		0	3 605
Aktuella skatteskulder		61 636	46 147
Övriga skulder		126 627	104 784
Upplupna kostnader och förutbetalda intäkter		15 000	15 000
Summa kortfristiga skulder		203 263	169 536
SUMMA EGET KAPITAL OCH SKULDER		3 319 516	3 145 767

Noter

Not 1 Redovisnings- och värderingsprinciper

Allmänna upplysningar

Årsredovisningen är upprättad i enlighet med årsredovisningslagen och BFNAR 2012:1 Årsredovisning och koncernredovisning (K3).

Intäktsredovisning

Intäkter har tagits upp till verkligt värde av vad som erhållits eller kommer att erhållas och redovisas i den omfattning det är sannolikt att de ekonomiska fördelarna kommer att tillgodogöras bolaget och intäkterna kan beräknas på ett tillförlitligt sätt.

Anläggningstillgångar

Immateriella och materiella anläggningstillgångar redovisas till anskaffningsvärde minskat med ackumulerade avskrivningar enligt plan och eventuella nedskrivningar.

Nyckeltalsdefinitioner

Nettoomsättning

Rörelsens huvudintäkter, fakturerade kostnader, sidointäkter samt intäktskorrigeringar.

Resultat efter finansiella poster

Resultat efter finansiella intäkter och kostnader men före bokslutsdispositioner och skatter.

Balansomslutning

Företagets samlade tillgångar.

Soliditet (%)

Justerat eget kapital (eget kapital och obeskattade reserver med avdrag för uppskjuten skatt) i procent av balansomslutning.


Antal anställda

Medelantal anställda under räkenskapsåret.


Not 2 Medelantalet anställda

	2022	2021
Medelantalet anställda	1	1

Tranås den 2 februari 2023



Jan Pettersson
Ordförande



Paul Öhman

2023021501873