

# Årsredovisning

---

## Christos Aktiebolag

556560-3874

Styrelsen avger följande årsredovisning för  
räkenskapsåret 2022-01-01 - 2022-12-31.

Om inte annat särskilt anges, redovisas alla belopp i hela kronor (sek).


INNEHÅLLSFÖRTECKNING	SIDA
- Förvaltningsberättelse	2
- Resultaträkning	3
- Balansräkning	4 - 5
- Noter	6
- Underskrifter	6

### FASTSTÄLLELSEINTYG

Jag intygar att resultaträkningen och balansräkningen har fastställts på årsstämma 2023-06-20.  
Årsstämman beslöt att godkänna styrelsens förslag till vinstdisposition.

Jag intygar att innehållet i dessa handlingar överensstämmer med originalen och att originalen undertecknats av  
samtliga personer som enligt lag ska underteckna dessa.

Stockholm 2023-06-20

  
Christos Neo, Styrelseledamot

# FÖRVALTNINGSBERÄTTELSE

## VERKSAMHETEN

### Allmänt om verksamheten

Företaget bedriver konsultverksamhet inom PR- och event.

Företaget har sitt säte i Stockholm.

### Väsentliga händelser under räkenskapsåret

Inget väsentligt har skett under räkenskapsåret.

## FLERÅRSÖVERSIKT

Beloppen i flerårsöversikten är angivna i tusental kronor om inte annat anges.

	2201-2212	2101-2112	2001-2012	1901-1912
Nettoomsättning	1 794	719	699	699
Resultat efter finansiella poster	6 499	2 270	1 667	673
Soliditet %	89	82	79	85

Nettoomsättningen avviker med mer än 30% då avtalet tecknat ett nytt konsultavtal.

## FÖRÄNDRINGAR I EGET KAPITAL

	Aktiekapital	Reservfond	Balanserat resultat	Årets resultat
Belopp vid årets ingång	100 000	20 000	-433 253	1 992 216
<i>Resultatdisposition enligt bolagsstämman</i>				
Utdelning			-1 700 000	
Balanseras i ny räkning			1 992 216	-1 992 216
Årets resultat				5 886 862
Belopp vid årets utgång	100 000	20 000	-141 037	5 886 862

## RESULTATDISPOSITION


*Till årsstämmans förfogande står följande medel:*

Balanserat resultat	-141 037
Årets resultat	5 886 862
<i>Summa</i>	5 745 825

*Styrelsen föreslår att medlen disponeras enligt följande:*

Utdelning	1 700 000
Balanseras i ny räkning	4 045 825
<i>Summa</i>	5 745 825

Bolagets resultat och ställning framgår av efterföljande resultat- och balansräkning med noter.



## RESULTATRÄKNING

1

	2022-01-01 2022-12-31	2021-01-01 2021-12-31
<b>Rörelseintäkter, lagerförändringar m.m.</b>		
Nettoomsättning	1 794 055	719 000
<b>Summa rörelseintäkter, lagerförändringar m.m.</b>	<b>1 794 055</b>	<b>719 000</b>
<b>Rörelsekostnader</b>		
Övriga externa kostnader	-288 277	-49 348
Personalkostnader	-7 091	-
<b>Summa rörelsekostnader</b>	<b>-295 368</b>	<b>-49 348</b>
<b>Rörelseresultat</b>	<b>1 498 687</b>	<b>669 652</b>
<b>Finansiella poster</b>		
Resultat från andelar i intresseföretag och gemensamt styrda företag	-	1 600 000
Övriga ränteintäkter och liknande resultatposter	5 000 019	-
<b>Summa finansiella poster</b>	<b>5 000 019</b>	<b>1 600 000</b>
<b>Resultat efter finansiella poster</b>	<b>6 498 706</b>	<b>2 269 652</b>
<b>Bokslutsdispositioner</b>		
Förändring av periodiseringsfonder	-378 150	-171 470
<b>Summa bokslutsdispositioner</b>	<b>-378 150</b>	<b>-171 470</b>
<b>Resultat före skatt</b>	<b>6 120 556</b>	<b>2 098 182</b>
<b>Skatter</b>		
Skatt på årets resultat	-233 694	-105 966
<b>Årets resultat</b>	<b>5 886 862</b>	<b>1 992 216</b>



# BALANSRÄKNING

1

2022-12-31

2021-12-31

## TILLGÅNGAR

### Anläggningstillgångar

#### Finansiella anläggningstillgångar

Andelar i intresseföretag och gemensamt styrda företag	2	25 000	25 000
Andra långfristiga fordringar		–	800 000
Summa finansiella anläggningstillgångar		25 000	825 000

### Summa anläggningstillgångar

25 000

825 000

### Omsättningstillgångar

#### Kassa och bank

Kassa och bank		7 316 646	1 713 808
Summa kassa och bank		7 316 646	1 713 808

### Summa omsättningstillgångar

7 316 646

1 713 807

### SUMMA TILLGÅNGAR

7 341 646

2 538 807



2023062817583

2023062817584

	2022-12-31	2021-12-31
<b>EGET KAPITAL OCH SKULDER</b>		
<b>Eget kapital</b>		
<i>Bundet eget kapital</i>		
Aktiekapital	100 000	100 000
Reservfond	20 000	20 000
<i>Summa bundet eget kapital</i>	<i>120 000</i>	<i>120 000</i>
<i>Fritt eget kapital</i>		
Balanserat resultat	-141 037	-433 253
Årets resultat	5 886 862	1 992 216
<i>Summa fritt eget kapital</i>	<i>5 745 825</i>	<i>1 558 963</i>
<b>Summa eget kapital</b>	<b>5 865 825</b>	<b>1 678 963</b>
<b>Obeskattade reserver</b>		
Periodiseringsfonder	885 220	507 070
<b>Summa obeskattade reserver</b>	<b>885 220</b>	<b>507 070</b>
<b>Långfristiga skulder</b>		
Övriga skulder	169	69
<b>Summa långfristiga skulder</b>	<b>169</b>	<b>69</b>
<b>Kortfristiga skulder</b>		
Skatteskulder	190 135	176 772
Övriga skulder	400 297	175 933
<b>Summa kortfristiga skulder</b>	<b>590 432</b>	<b>352 705</b>
<b>SUMMA EGET KAPITAL OCH SKULDER</b>	<b>7 341 646</b>	<b>2 538 807</b>



**NOTER****Not 1 Redovisningsprinciper****Enligt BFNAR 2016:10**

Årsredovisningen har upprättats enligt årsredovisningslagen och BFNAR 2016:10 Årsredovisning i mindre företag (K2).

<b>Not 2 Andelar i intresseföretag och gemensamt styrda företag</b>	<b>2022-12-31</b>	<b>2021-12-31</b>
Ingående anskaffningsvärden	25 000	25 000
Utgående anskaffningsvärden	25 000	25 000
<b>Redovisat värde</b>	<b>25 000</b>	<b>25 000</b>

**Intresseföretag och gemensamt styrda företag**

Moonligt Shadow AB

**Org. nr**

559125-2696

**Säte**


Stockholm

**Not 3 Väsentliga händelser efter räkenskapsårets slut**

Inget väsentligt har skett efter räkenskapsårets slut.

**UNDERSKRIFTER**

Stockholm 2023-06-20



Christos Neo  
Styrelseledamot