

Årsredovisning för  
**Sdip Holdings AB**  
559185-5696

Räkenskapsåret  
**2022-01-01 – 2022-12-31**

Innehållsförteckning:	Sida
Förvaltningsberättelse	1
Resultaträkning	3
Balansräkning	4
Noter	6
Underskrifter	8

**Fastställelseintyg**

Undertecknad styrelseledamot i Sdip Holdings AB intygar härmed dels att denna kopia av årsredovisningen överensstämmer med originalet, dels att resultat- och balansräkningen fastställts på årsstämma 2023-06-30.

Stämman beslutade också att godkänna styrelsens förslag till resultatdisposition.

Stockholm, den 30/6 2023

  
Bengt Lejdström  
Styrelseledamot

## Förvaltningsberättelse

Styrelsen för Sdip Holdings AB, org.nr 559185-5696, med säte i Stockholm, får härmed avge årsredovisning för räkenskapsåret 2022-01-01 - 2022-12-31.

Bolagets redovisning är upprättad i SEK.

## Verksamheten

### Allmänt om verksamheten

Sdip Holdings AB med säte i Stockholm registrerades år 2018 och bolagets huvudsakliga verksamhet är att bistå ägda dotterbolag med affärsstödande tjänster.

### Väsentliga händelser under räkenskapsåret

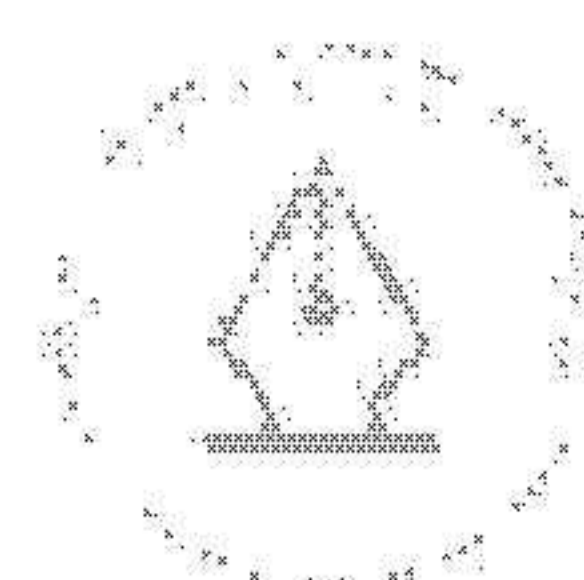
Den 31 januari förvärvades samtliga aktier i Agrosistemi Srl. Bolaget är specialiserat på behandling och återvinning av biologiskt slam som härrör från avloppsrening. Agrosistemi har en årlig omsättning om 8,5 miljoner euro, med 2,0 miljoner euro i EBIT. Vid transaktionsdagen värderas företaget till 14 miljoner EUR på kassa- och skuldfri basis, varav 8,6 miljoner EUR betalas på tillträdesdagen och finansieras med egna medel och bankkrediter. Den slutliga köpeskillingen, som regleras i slutet av earn-out-perioden som löper till 31 december 2029, kommer att uppgå till mellan 7,0 och 25,7 miljoner EUR, beroende på bolagets resultatutveckling under earn-out-perioden. En slutlig total köpeskillning som är högre än det nuvarande värdet på 8,6 miljoner EUR förutsätter en högre resultatnivå än nuvarande. Agrosistemi har vid förvärvet 22 anställda.

Den 25 mars 2022 förvärvade Sdiptech 91 procent av aktierna Temperature Electronics Ltd och TEL UK Ltd (TEL). TEL är specialiserade på design och tillverkning av elektronisk luftflödesstyrning och monitorer. Bolaget har en årlig omsättning på 5,2 miljoner GBP med god lönsamhet. Vid transaktionsdagen värderas företaget till 14 miljoner GBP på kassa- och skuldfri basis. Finansiering sker med egna medel och bankkrediter. Den slutliga köpeskillingen inklusive earn-out-kostnader för 91 procent av bolagets aktier, som regleras efter fem år, kommer att uppgå till mellan 12,0 och 17,5 miljoner GBP, beroende på bolagets resultatutveckling under earn-out-perioden. En slutlig total köpeskillning som är högre än det nuvarande värdet på 12 miljoner GBP förutsätter en högre resultatnivå än nuvarande. Enligt avtal kan Sdiptech köpa resterande 9 procent av aktierna under åren 2028 till 2034. Värderingen av de återstående aktierna beror på företagets vinsttillväxt. TEL UK har vid förvärvet 9 anställda.

Den 13 maj 2022 förvärvade Sdiptech samtliga aktier i Resource Data Management Ltd (RDM), en specialiserad produktleverantör inom styrning och kontroll av kyla samt byggnadsledningssystem. RDM har sitt huvudkontor i Glasgow och har en årlig omsättning på 14 miljoner GBP och ett rörelseresultat före skatt på 3,5 miljoner GBP. Vid transaktionsdagen värderas företaget till 30 miljoner GBP på kassa- och skuldfri basis. Finansiering sker med egna medel och bankkrediter. Den slutliga köpeskillingen inklusive earn-out-kostnader, som regleras efter 2 år, kommer att uppgå till mellan 30 och 41 miljoner GBP, beroende på bolagets resultatutveckling under earn-out-perioden. En slutlig total köpeskillning som är högre än det nuvarande värdet på 30 miljoner GBP förutsätter en högre resultatnivå än nuvarande. Av den initiala köpeskillingen om 30 miljoner GBP, så betalas 0,5 miljoner GBP med B-aktier i Sdiptech AB (publ.) tilldelningen sker genom en apportemission av 21 321 nya stamaktier av serie B vilket beslutades av Sdiptechs styrelse den 5 juli 2022. RDM har vid förvärvet 130 anställda.

Den 1 juni 2022 förvärvade Sdiptech 80 procent av aktierna e-l-m- Kragelund A/S i Danmark (ELM). ELM utvecklar och tillverkar innovativa redskap för gaffeltruckar. ELM har sitt huvudkontor i Kragelund, nära Horsens, Danmark, och har ett rörelseresultat på ca. 32 miljoner DKK. Vid transaktionsdagen värderas företaget till 300 miljoner DKK. Finansiering sker med egna medel och bankkrediter. Den slutliga köpeskillingen inklusive inlösen enligt option av resterande 20 procent av bolagets aktier är beroende på bolagets resultatutveckling under earn-out-perioden. Enligt avtal kan Sdiptech köpa resterande 20 procent av aktierna efter 4 år, där värderingen av de återstående aktierna beror på företagets vinsttillväxt. Vid förvärvstillfället bedöms värde på de återstående andelarna att uppgå till 111 Mkr efter nuvärdesberäkning. ELM har vid förvärvet 167 anställda.

Den 28 oktober förvärvade Sdiptech samtliga tillgångar i Industrial Metal Products Inc (IMP), som är specialiserat på nischade produkter för vägunderhåll i USA. Vid transaktionsdagen värderas rörelsen till 750 000 USD och finansiering sker med egna medel. Den slutliga köpeskillingen, som regleras i slutet av earn-out-perioden som löper till 31 oktober 2027, kommer att uppgå till mellan 750 000 och 2 500 000 USD, beroende på bolagets resultatutveckling under earn-out-perioden. En slutlig total köpeskillning som är högre än det nuvarande värdet förutsätter en högre resultatnivå än nuvarande. IMP har vid förvärvet 12 anställda.



This file is sealed with a digital signature.  
The seal is a guarantee for the authenticity  
of the document.

Document ID:  
08585EF80ADE448EAA4738AD7F019E8E

**Flerårsöversikt**

	2022	2021	Belopp i kr 2020
Nettoomsättning	1 135 010	1 460 867	95 531
Resultat efter finansiella poster	70 148 518	78 249 629	-4 326 604
Balansomslutning	4 660 775 420	3 090 908 654	1 818 824 515
Soliditet, %	3%	2%	1%

**Förändringar i eget kapital**

	Aktie- kapital	Balanserat resultat	Årets resultat	Totalt eget kapital
Vid årets början	50 000	-44 511 076	101 859 621	57 398 545
Disposition enligt årsstämmobeslut		101 859 621	-101 859 621	0
Årets resultat			98 948 489	98 948 489
Vid årets slut	50 000	57 348 545	98 948 489	156 347 034

Det totala antalet aktier i Sdip Holdings AB uppgår till 50 000 aktier.

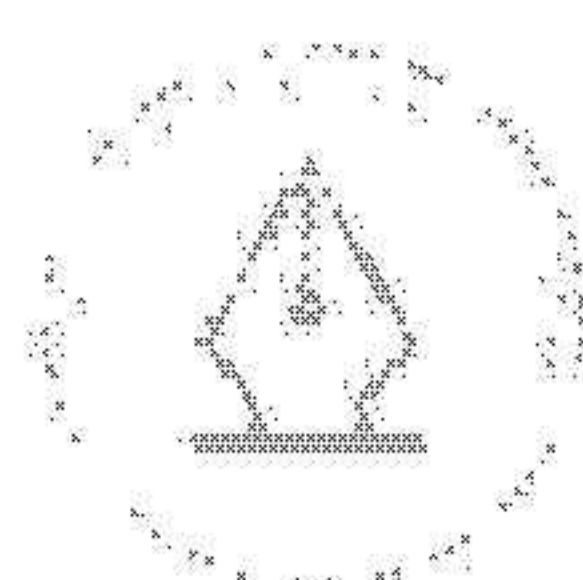
**Koncernuppgifter**

Sdip Holdings AB är ett dotterbolag till Sdiptech AB (publ, org.nr 556672-4893) med säte i Stockholm som upprättar koncernredovisning för hela Sdiptechkoncernen. Se även not 2.

**Resultatdisposition**

	Belopp i kr
Styrelsen föreslår att till förfogande stående medel:	
balanserat resultat	57 348 545
årets resultat	98 948 489
<b>Totalt</b>	<b>156 297 034</b>
<b>Disponeras som</b>	
Balanseras i ny räkning	156 297 034
<b>Summa</b>	<b>156 297 034</b>

Bolagets resultat och ställning framgår av efterföljande resultat- och balansräkningar med noter.

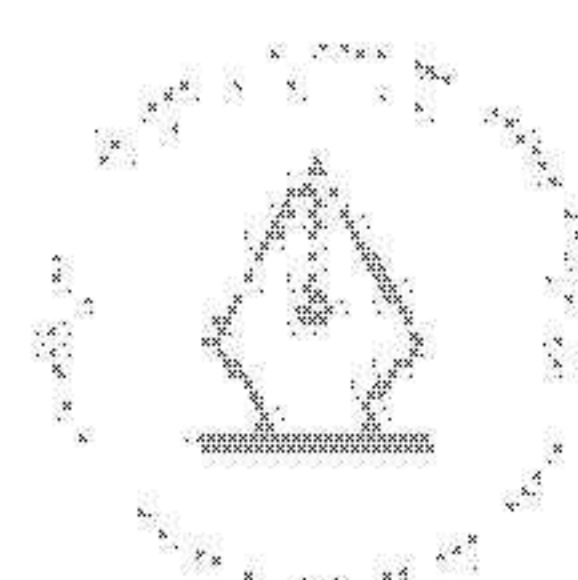


This file is sealed with a digital signature.  
The seal is a guarantee for the authenticity  
of the document.

Document ID:  
08585EF80ADE448EAA4738AD7F019E8E

**Resultaträkning**

Belopp i kr	Not	2022-01-01- 2022-12-31	2021-01-01- 2021-12-31
<b>Rörelseintäkter, lagerförändring m.m.</b>			
Nettoomsättning		1 135 010	1 460 867
Övriga rörelseintäkter	3	3 840 000	5 000 000
<b>Summa intäkter</b>		<b>4 975 010</b>	<b>6 460 867</b>
<b>Rörelsekostnader</b>			
Övriga externa kostnader	4	-3 867 451	-3 806 672
<b>Summa rörelsekostnader</b>		<b>-3 867 451</b>	<b>-3 806 672</b>
<b>Rörelseresultat</b>		<b>1 107 559</b>	<b>2 654 195</b>
<b>Finansiella poster</b>			
Resultat från andelar i koncernföretag	5	151 613 437	116 103 668
Övriga ränteintäkter och liknande resultatposter	6	14 703 355	15 670 390
Räntekostnader och liknande resultatposter	6	-97 275 833	-56 178 624
<b>Summa finansiella poster</b>		<b>69 040 959</b>	<b>75 595 434</b>
<b>Resultat efter finansiella poster</b>		<b>70 148 518</b>	<b>78 249 629</b>
<b>Bokslutsdispositioner</b>			
Erhållna koncernbidrag		34 000 000	24 000 000
<b>Summa bokslutsdispositioner</b>		<b>34 000 000</b>	<b>24 000 000</b>
<b>Resultat före skatt</b>		<b>104 148 518</b>	<b>102 249 629</b>
<b>Skatter</b>			
Skatt på årets resultat		-5 200 029	-390 008
<b>Årets resultat</b>		<b>98 948 489</b>	<b>101 859 621</b>

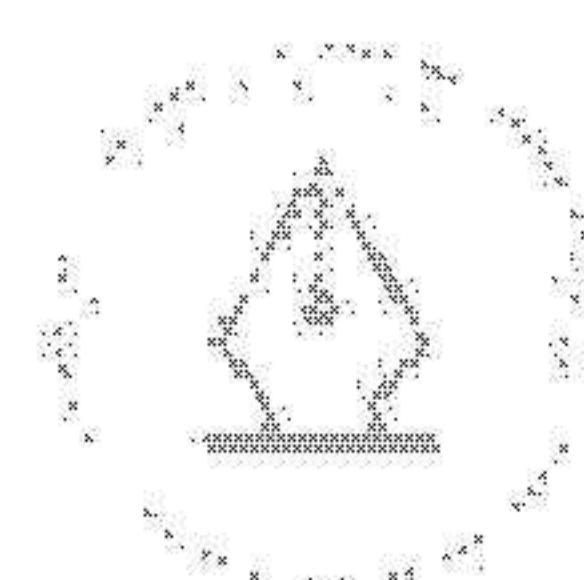


This file is sealed with a digital signature.  
The seal is a guarantee for the authenticity  
of the document.

Document ID:  
08585EF80ADE448EAA4738AD7F019E8E

**Balansräkning**

Belopp i kr	Not	2022-12-31	2021-12-31
<b>TILLGÅNGAR</b>			
<b>Anläggningstillgångar</b>			
<i>Immateriella anläggningstillgångar</i>			
Koncessioner, patent, licenser, varumärken samt liknande rättigheter		1 000 000	1 000 000
<b>Summa immateriella anläggningstillgångar</b>		<b>1 000 000</b>	<b>1 000 000</b>
<i>Finansiella anläggningstillgångar</i>			
Andelar i koncernföretag	7	1 609 663 237	1 212 515 487
Fordringar i koncernföretag	8	1 896 471 016	999 142 850
<b>Summa finansiella anläggningstillgångar</b>		<b>3 506 134 253</b>	<b>2 211 658 337</b>
<b>Summa anläggningstillgångar</b>		<b>3 507 134 253</b>	<b>2 212 658 337</b>
<i>Omsättningstillgångar</i>			
<b>Kortfristiga fordringar</b>			
Fordringar hos koncernföretag	9	1 146 640 000	877 768 745
Övriga fordringar		6 702 574	481 572
Förutbetalda kostnader och upplupna intäkter		298 593	0
<b>Summa kortfristiga fordringar</b>		<b>1 153 641 167</b>	<b>878 250 317</b>
<b>Summa omsättningstillgångar</b>		<b>1 153 641 167</b>	<b>878 250 317</b>
<b>SUMMA TILLGÅNGAR</b>		<b>4 660 775 420</b>	<b>3 090 908 654</b>

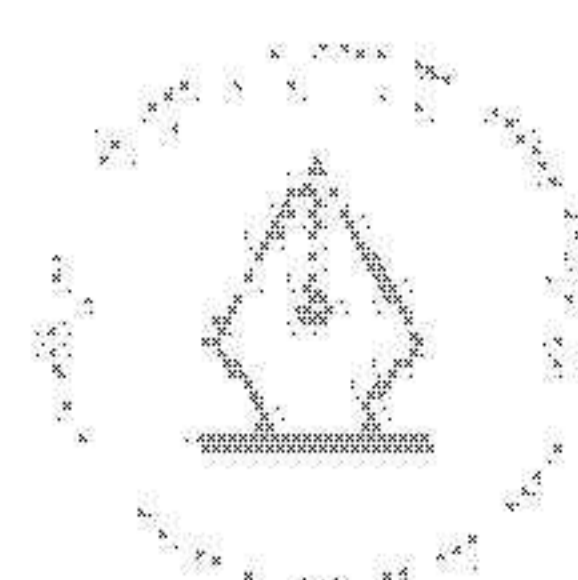


This file is sealed with a digital signature.  
The seal is a guarantee for the authenticity  
of the document.

Document ID:  
08585EF80ADE448EAA4738AD7F019E8E

**Balansräkning**

Belopp i kr	Not	2022-12-31	2021-12-31
<b>EGET KAPITAL OCH SKULDER</b>			
<i>Eget kapital</i>			
<i>Bundet eget kapital</i>			
Aktiekapital		50 000	50 000
<b>Summa bundet eget kapital</b>		<b>50 000</b>	<b>50 000</b>
<i>Fritt eget kapital</i>			
Balanserat resultat		57 348 545	11 278 179
Fusionsresultat		-	-55 789 256
Årets resultat		98 948 489	101 859 621
<b>Summa fritt eget kapital</b>		<b>156 297 034</b>	<b>57 348 544</b>
<b>Summa eget kapital</b>		<b>156 347 034</b>	<b>57 398 544</b>
<i>Långfristiga skulder</i>			
Övriga skulder till kreditinstitut	10	2 065 856 049	1 335 528 079
Skulder till koncernföretag	11	1 130 687 444	969 557 494
Övriga skulder	11	115 351 673	0
<b>Summa långfristiga skulder</b>		<b>3 311 895 166</b>	<b>2 305 085 573</b>
<i>Kortfristiga skulder</i>			
Skulder till koncernföretag	12	1 151 045 719	701 817 096
Skatteskulder		5 224 579	24 550
Övriga skulder	13	26 337 284	24 895 342
Upplupna kostnader och förutbetalda intäkter		9 925 637	1 687 549
<b>Summa kortfristiga skulder</b>		<b>1 192 533 220</b>	<b>728 424 537</b>
<b>SUMMA EGET KAPITAL OCH SKULDER</b>		<b>4 660 775 420</b>	<b>3 090 958 654</b>



This file is sealed with a digital signature.  
The seal is a guarantee for the authenticity  
of the document.

Document ID:  
08585EF80ADE448EAA4738AD7F019E8E

## Noter

Belopp i kr om inget annat anges.

### Not 1 Redovisningsprinciper

Årsredovisningen har upprättats i enlighet med Årsredovisningslagen och Bokföringsnämndens allmänna råd BFNR 2012:1 Årsredovisning och koncernredovisning K3. Redovisningsprinciperna är oförändrade sedan föregående år.

### Finansiella tillgångar och skulder

Finansiella tillgångar värderas vid första redovisningstillfället till anskaffningsvärde, inklusive eventuella transaktionsuppgifter som är direkt hänförliga till förvärvet av tillgången.

### Andelar i dotterföretag, intresseföretag, gemensamt styrda företag och företag med ägarintresse i

Andelar i dotterföretag, intresseföretag, gemensamt styrda företag och företag med ägarintresse i redovisas till anskaffningsvärde minskat med ackumulerade nedskrivningar (med tillägg för uppskrivningar). I anskaffningsvärdet ingår förutom inköpspriset även utgifter som är direkt hänförliga till förvärvet.

### Aktieägartillskott

Lämnade aktieägartillskott till dotterbolag redovisas som finansiell tillgång i form av ökning av posten aktier i dotterbolag. Erhållna aktieägartillskott från moderbolag redovisas som tillskott i eget kapital (eget kapital och obeskattade reserver med avdrag för uppskjuten skatt) i procent av balansomslutning.

### Nyckeltalsdefinitioner

Soliditet (%):

Justerat eget kapital (eget kapital och obeskattade reserver med avdrag för uppskjuten skatt) i procent av balansomslutning.

### Not 2 Koncernuppgifter

Sdip Holdings AB är ett helägt dotterbolag till Sdiptech AB (publ, org.nr 556672-4893) med säte i Stockholm.

### Not 3 Övriga rörelseintäkter

	2022-12-31	2021-12-31
Licensintäkter och royalties	3 840 000	5 000 000
<b>Summa</b>	<b>3 840 000</b>	<b>5 000 000</b>

Sdip Holdings förvärvade under 2019 licensrättigheter till varumärken vilka kommer att inbringa en royaltyintäkt årsvis, säljare av rättigheterna samt nyttjade är KSS Klimat- och Styrssystem AB samt KSS Uppsala AB. KSS Klimat- och styrssystem AB ägs till 100% av Sdip Klimtkontroll AB som i sin tur ägs till 100% av Sdiptech AB och KSS Uppsala AB ägs till 100% av KSS Klimat- och styrssystem AB.

### Not 4 Övriga externa kostnader

	2022-12-31	2021-12-31
Bankkostnad	1 132 159	2 160 508
Övriga kostnader	2 735 292	1 646 164
<b>Summa</b>	<b>3 867 451</b>	<b>3 806 672</b>

### Not 5 Resultat från andelar i koncernföretag

	2022-12-31	2021-12-31
Utdelning	246 255 871	102 997 798
Resultat vid försäljning av andelar i dotterföretag	-	39 955 210
Nedskrivningar	-94 642 434	-26 849 340
<b>Summa</b>	<b>151 613 437</b>	<b>116 103 668</b>

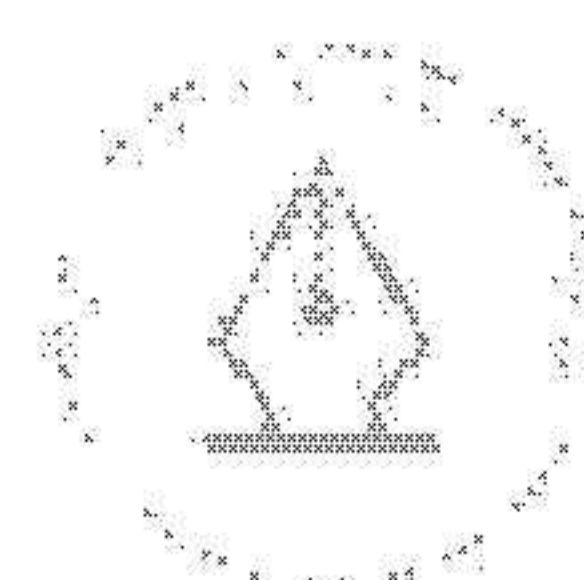
Sdip Holdings AB mottog under räkenskapsåret utdelning från Medicvent AB om 8 000 000 kr, Cryptify AB om 7 000 000 kr, Thors Trading AB om 7 000 000 kr, Sdip Holding 1 AB om 55 874 549kr och Telfero AB om 168 381 322kr.

### Not 6 Ränteintäkter- och kostnader och liknande resultatposter

	2022-12-31	2021-12-31
Ränteintäkter	14 703 355	15 670 390
Räntekostnader	-83 748 322	-35 851 155
Värdeförändringar	-11 504 328	-16 731 579
Övriga finansiella kostnader	-2 023 183	-3 595 890
<b>Summa</b>	<b>-82 572 478</b>	<b>-40 508 234</b>

### Not 7 Andelar i koncernföretag

	2022-12-31	2021-12-31
Akkumulerade anskaffningsvärden:		
- Vid årets början	1 212 515 487	1 070 066 301
- Tillkommande tillgångar via förvärv	442 981 195	295 891 905
- Likvidering av dotterbolag	-84 642 434	-
- Fusion av dotterbolag	-	-216 266 193
- Nedskrivning av värde i dotterbolag	-10 000 000	-13 460 169
- Omklassificeringar	48 808 989	76 283 643
<b>Redovisat värde vid årets slut</b>	<b>1 609 663 237</b>	<b>1 212 515 487</b>



This file is sealed with a digital signature.  
The seal is a guarantee for the authenticity  
of the document.

Document ID:  
08585EF80ADE448EAA4738AD7F019E8E

**Sdip Holdings AB äger 100% av följande bolag med redovisat värde**

	2022-12-31	2021-12-01
- Sdip Aguapura AB (org.nr 559182-0542), säte Stockholm.	24 964 000	24 964 000
- Sdip Glacio AB (org.nr 559074-5963), säte Stockholm.	2 451 630	2 451 630
- Sdip Holding 1 AB (org.nr 559136-4194), säte Stockholm.	49 003 000	49 003 000
- Sdip Modelo AB (org.nr 559066-5641), säte Stockholm.	25 417 500	25 417 500
- Sdip Multev AB (org.nr 559169-2214), säte Stockholm.	11 050 000	11 050 000
- Sdip Sinuso AB (org.nr 559084-7868), säte Stockholm.	42 446 700	42 446 700
- Sdip Stucco AB (org.nr 559022-1452), säte Stockholm.	26 074 831	36 074 831
- Sdip Telfero AB (org.nr 556977-3343), säte Stockholm.	0	84 642 434
- Ingleby Ltd (co.nr 12104532), säte Birmingham.	12	12
- Sdip Movebla Ltd (co.nr 11103233), säte Birmingham.	25 038 911	25 038 911
- Sdip Atlanta (org.nr 820839412), säte Oslo.	12 110 940	12 110 940
- Sdip Kimra Ltd (co.nr 11726181), säte Kent.	123 334 362	123 334 362
- Sdip Purigado AB (org.nr 559086-4343), säte Stockholm.	9 560 000	9 560 000
- Polyproject Environment AB (org.nr 556908-6282), säte Kolmården.	59 995 001	60 145 001
- Sdip Aliro Ltd (co.nr 11102789), säte Kent.	17 124 929	17 124 929
- Sdip Road Speed (co.nr 11722499), säte Kent.	115 460 024	115 460 024
- Medicvent AB (org.nr 556867-2249), säte Umeå.	73 649 394	73 649 394
- Sdip Metro AB (org.nr 559016-4272), säte Stockholm.	21 599 550	21 599 550
- Cryptify AB (org.nr 556896-9090), säte Göteborg.	70 474 739	69 498 686
- Sdip Dinamito AB (org.nr 559076-0996), säte Stockholm.	27 450 000	27 450 000
- Oy HillTip AB (fo.nr 3108511-5), säte Pietarsaari.	304 528 848	256 545 912
- Sdip Holdings UK Ltd (co.nr 12631252), säte Birmingham.	12	12
- Centralbyggarna i Sverige AB (org.nr 556642-7984), säte Åkersberga.	36 297 659	36 297 659
- Thors Trading AB (org.nr 556277-0320), säte Västerås.	67 960 000	67 960 000
- EuroTech Sire System AB (org.nr 556342-1071), säte Täby.	20 690 000	20 690 000
- ELM Kragelund AS (org.nr 11477607), säte Løsning.	418 248 068	0
- Sdip Klimkontroll AB (org.nr 559134-9435), säte Stockholm.	14 288 127	0
- Sdip Stratosfero AB (org.nr 559131-0866), säte Stockholm.	10 445 000	0
	<b>1 609 663 237</b>	<b>1 212 515 487</b>

**Not 8 Långfristiga fordringar hos koncernföretag**

	2022-12-31	2021-12-31
Akkumulerade anskaffningsvärden:		
- Vid årets början	999 142 850	581 793 591
- Tillkommande fordringar	1 285 436 047	482 419 579
- Reglerade fordringar	-458 039 385	-127 921 386
- Valutaomvärdering fordringar i utländsk valuta	69 931 504	62 851 066
<b>Redovisat värde vid årets slut</b>	<b>1 896 471 016</b>	<b>999 142 850</b>

**Not 9 Kortfristiga fordringar hos koncernföretag**

	2022-12-31	2021-12-31
Akkumulerade anskaffningsvärden:		
- Vid årets början	877 768 745	162 015 226
- Tillkommande fordringar	275 133 755	778 470 863
- Reglerade fordringar	-6 262 500	-62 717 344
<b>Redovisat värde vid årets slut</b>	<b>1 146 640 000</b>	<b>877 768 745</b>

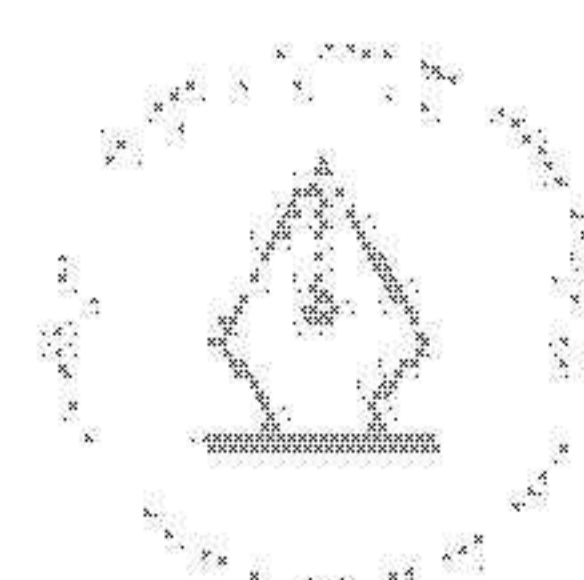
**Not 10 Övriga skulder till kreditinstitut**

	2022-12-31	2021-12-31
Banklån	1 885 917 705	1 130 095 492
Cashpool	179 938 345	205 432 587
	<b>2 065 856 049</b>	<b>1 335 528 079</b>

SdipTech ingick 2019 ett avtal om bankfinansiering bestående av s.k revolverande kreditfacilitet (RCF) hos Nordea om 800 Mkr och ett avtal som en s.k cashpool för effektiv cash management inom koncernen och dess bolag.

Räntan för faciliteterna under låneavtalet är rörlig och baseras på IBOR (vilken IBOR som tillämpas beror på i vilken valutautlåning görs enligt avtalet) plus en rörlig marginal baserad på koncernens nettoskuldssättning i förhållande till koncernens EBITDA. IBOR kan dock lägst vara 0, dvs. negativ ränta får ej genomslag.

Låneavtalet innehåller villkor som kräver att vissa finansiella nyckeltal (covenanter) skall uppnås. Om inte villkoren uppfylls kan lånefaciliteterna komma att sägas upp till återbetalning. Den rörliga räntemarginalen på låneavtalet uppgår till 1,75-2,50 procent varav den genomsnittliga räntan för räkenskapsåret uppgår till 2,1 procent. Låner redovisas under rubriken Långfristiga lån till kreditinstitut och Kortfristiga skulder till kreditinstitut. Där redovisas även lån till kreditinstitut upptagna av koncernens dotterbolag utanför den centrala kreditfaciliteten, per 31 december 2021 uppgick dessa lån till 36,8 Mkr (23,6).



This file is sealed with a digital signature. The seal is a guarantee for the authenticity of the document.

Document ID:  
08585EF80ADE448EAA4738AD7F019E8E

## Not 11 Långfristiga Skulder

	2022-12-31	2021-12-31
Skulder koncernföretag	1 130 687 444	969 557 494
Övrig skuld	115 351 673	-
<b>Summa</b>	<b>1 246 039 117</b>	<b>969 557 494</b>

## Not 12 Kortfristiga skulder

	2022-12-31	2021-12-31
Skulder som förfaller tidigare än fem år från balansdagen	1 151 045 719	701 817 096
<b>Summa</b>	<b>1 151 045 719</b>	<b>701 817 096</b>

## Not 13 Övriga kortfristiga skulder

	2022-12-31	2021-12-31
Valutaterminer	24 058 636	12 554 308
Moms Q4 2022	960 000	1 212 500
Övriga kortfristiga skulder	1 318 648	11 128 534
<b>Summa</b>	<b>26 337 284</b>	<b>24 895 342</b>

## Not 14 Händelser efter räkenskapsårets slut

I februari 2022 invaderade Rysslands militär Ukraina, vilket förutom ett stort mänskligt lidande även påverkat den globala handeln och finansmarknaderna. Vi bedömer att påverkan på bolaget är begränsad.

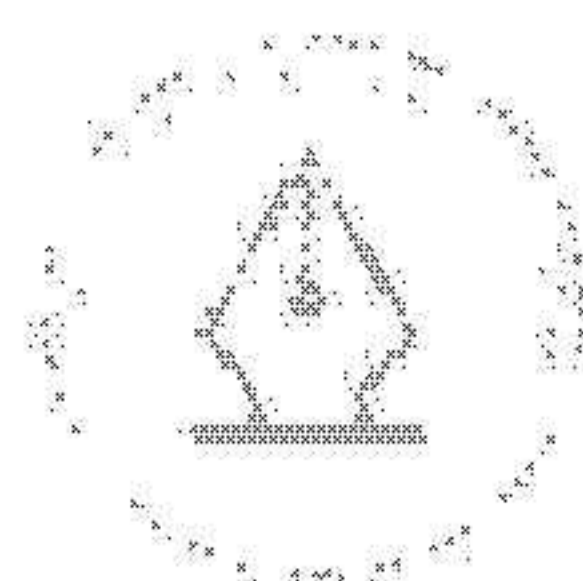
## Underskrifter

Vår revisionsberättelse har lämnats den dagen som framgår av vår elektroniska signatur

Jan Samuelson  
Ordförande

Bengt Lejdström  
Ledamot

Andreas Skogh  
Auktoriserad revisor, Öhrling PricewaterhouseCoopers AB



This file is sealed with a digital signature.  
The seal is a guarantee for the authenticity  
of the document.

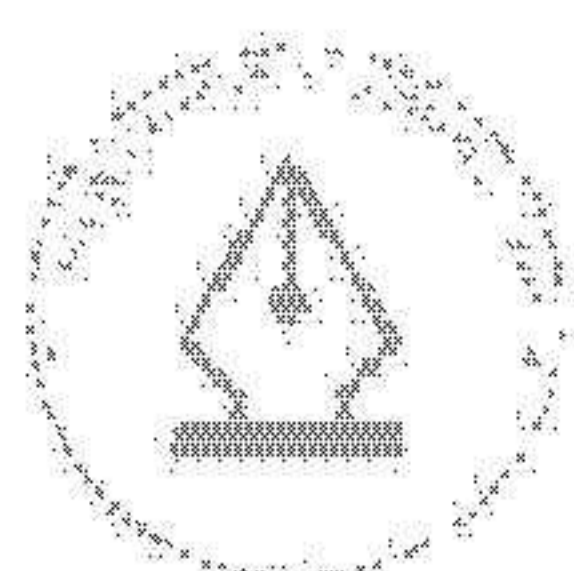
Document ID:  
08585EF80ADE448EAA4738AD7F019E8E

# List of Signatures

Page 1/1

## 2022 - Årsredovisning Sdip Holdings AB.pdf

Name	Method	Signed at
Lars Andreas Skogh	BANKID	2023-06-26 16:05 GMT+02
JAN SAMUELSON	BANKID	2023-06-25 16:45 GMT+02
Bengt Birger Lejdström	BANKID	2023-06-22 19:29 GMT+02



This file is sealed with a digital signature. The seal is a guarantee for the authenticity of the document.

External reference: 08585EF60ADE446EAA4738AD7F019EBE

# Revisionsberättelse

Till bolagsstämman i Sdip Holdings AB, org.nr 559185-5696

## Rapport om årsredovisningen

### Uttalanden

Vi har utfört en revision av årsredovisningen för Sdip Holdings AB för år 2022.

Enligt vår uppfattning har årsredovisningen upprättats i enlighet med årsredovisningslagen och ger en i alla väsentliga avseenden rättvisande bild av Sdip Holdings ABs finansiella ställning per den 31 december 2022 och av dess finansiella resultat för året enligt årsredovisningslagen. Förvaltningsberättelsen är förenlig med årsredovisningens övriga delar.

Vi tillstyrker därför att bolagsstämman fastställer resultaträkningen och balansräkningen för Sdip Holdings AB.

### Grund för uttalanden

Vi har utfört revisionen enligt International Standards on Auditing (ISA) och god revisionssed i Sverige. Vårt ansvar enligt dessa standarder beskrivs närmare i avsnittet Revisorns ansvar. Vi är oberoende i förhållande till Sdip Holdings AB enligt god revisorssed i Sverige och har i övrigt fullgjort vårt yrkesetiska ansvar enligt dessa krav.

Vi anser att de revisionsbevis vi har inhämtat är tillräckliga och ändamålsenliga som grund för våra uttalanden.

### Styrelsens ansvar

Det är styrelsen som har ansvaret för att årsredovisningen upprättas och att den ger en rättvisande bild enligt årsredovisningslagen. Styrelsen ansvarar även för den interna kontroll som de bedömer är nödvändig för att upprätta en årsredovisning som inte innehåller några väsentliga felaktigheter, vare sig dessa beror på oegentligheter eller misstag.

Vid upprättandet av årsredovisningen ansvarar styrelsen för bedömningen av bolagets förmåga att fortsätta verksamheten. De upplyser, när så är tillämpligt, om förhållanden som kan påverka förmågan att fortsätta verksamheten och att använda antagandet om fortsatt drift. Antagandet om fortsatt drift tillämpas dock inte om styrelsen avser att likvidera bolaget, upphöra med verksamheten eller inte har något realistiskt alternativ till att göra något av detta.

### Revisorns ansvar

Våra mål är att uppnå en rimlig grad av säkerhet om huruvida årsredovisningen som helhet inte innehåller några väsentliga felaktigheter, vare sig dessa beror på oegentligheter eller misstag, och att lämna en revisionsberättelse som innehåller våra uttalanden. Rimlig säkerhet är en hög grad av säkerhet, men är ingen garanti för att en revision som utförs enligt ISA och god revisions sed i Sverige alltid kommer att upptäcka en väsentlig felaktighet om en sådan finns. Felaktigheter kan uppstå på grund av oegentligheter eller misstag och anses vara väsentliga om de enskilt eller tillsammans rimligen kan förväntas påverka de ekonomiska beslut som användare fattar med grund i årsredovisningen.

En ytterligare beskrivning av vårt ansvar för revisionen av årsredovisningen finns på Revisorsinspektionens webbplats: [www.revisorsinspektionen.se/revisornsansvar](http://www.revisorsinspektionen.se/revisornsansvar). Denna beskrivning är en del av revisionsberättelsen.

## Rapport om andra krav enligt lagar och andra författningar

### Uttalanden

Utöver vår revision av årsredovisningen har vi även utfört en revision av styrelsens förvaltning för Sdip Holdings AB för år 2022 samt av förslaget till dispositioner beträffande bolagets vinst eller förlust.

Vi tillstyrker att bolagsstämman disponerar vinsten enligt förslaget i förvaltningsberättelsen och beviljar styrelsens ledamöter ansvarsfrihet för räkenskapsåret.

## Grund för uttalanden

Vi har utfört revisionen enligt god revisionsssed i Sverige. Vårt ansvar enligt denna beskrivs närmare i avsnittet Revisorns ansvar. Vi är oberoende i förhållande till Sdip Holdings AB enligt god revisorssed i Sverige och har i övrigt fullgjort vårt yrkesetiska ansvar enligt dessa krav.

Vi anser att de revisionsbevis vi har inhämtat är tillräckliga och ändamålsenliga som grund för våra uttalanden.

## Styrelsens ansvar

Det är styrelsen som har ansvaret för förslaget till dispositioner beträffande bolagets vinst eller förlust. Vid förslag till utdelning innefattar detta bland annat en bedömning av om utdelningen är försvarlig med hänsyn till de krav som bolagets verksamhetsart, omfattning och risker ställer på storleken av bolagets egna kapital, konsolideringsbehov, likviditet och ställning i övrigt.

Styrelsen ansvarar för bolagets organisation och förvaltningen av bolagets angelägenheter. Detta innefattar bland annat att fortlöpande bedöma bolagets ekonomiska situation, och att tillse att bolagets organisation är utformad så att bokföringen, medelsförvaltningen och bolagets ekonomiska angelägenheter i övrigt kontrolleras på ett betryggande sätt.

## Revisorns ansvar

Vårt mål beträffande revisionen av förvaltningen, och därmed vårt uttalande om ansvarsfrihet, är att inhämta revisionsbevis för att med en rimlig grad av säkerhet kunna bedöma om någon styrelseledamot i något väsentligt avseende:

- företagit någon åtgärd eller gjort sig skyldig till någon försummelse som kan föranleda ersättningsskyldighet mot bolaget
- på något annat sätt handlat i strid med aktiebolagslagen, årsredovisningslagen eller bolagsordningen.

Vårt mål beträffande revisionen av förslaget till dispositioner av bolagets vinst eller förlust, och därmed vårt uttalande om detta, är att med rimlig grad av säkerhet bedöma om förslaget är förenligt med aktiebolagslagen.

Rimlig säkerhet är en hög grad av säkerhet, men ingen garanti för att en revision som utförs enligt god revisionsssed i Sverige alltid kommer att upptäcka åtgärder eller försummelser som kan föranleda ersättningsskyldighet mot bolaget, eller att ett förslag till dispositioner av bolagets vinst eller förlust inte är förenligt med aktiebolagslagen.

En ytterligare beskrivning av vårt ansvar för revisionen av förvaltningen finns på Revisorsinspektionens webbplats: [www.revisorsinspektionen.se/revisornsansvar](http://www.revisorsinspektionen.se/revisornsansvar). Denna beskrivning är en del av revisionsberättelsen.

Stockholm den dag som framgår av vår elektroniska signatur

Öhrlings PricewaterhouseCoopers AB

Andreas Skogh  
Auktoriserad revisor

# Deltagare

ÖHRLINGS PRICEWATERHOUSECOOPERS AB 556029-6740 Sverige

***Signerat med Svenskt BankID***

---

***2023-06-26 14:03:25 UTC***

---

Namn returnerat från Svenskt BankID: Lars Andreas Skogh

Datum

Andreas Skogh

Auktoriserad revisor

Leveranskanal: E-post