

Årsredovisning för  
**TJT Bilvård AB**  
559251-3781

Räkenskapsåret  
**2024-05-01 - 2025-04-30**

Förvaltningsberättelse	1
Resultaträkning	2
Balansräkning	3
Noter	5
Underskrifter	7

### Fastställelseintyg

Jag intygar att resultaträkningen och balansräkningen har fastställts på årsstämma 2025-08-12. Årsstämman beslöt att godkänna styrelsens förslag till vinstdisposition.

Jag intygar att innehållet i dessa elektroniska handlingar överensstämmer med originalen och att originalen undertecknats av samtliga personer som enligt lag ska underteckna dessa.

**Täby den 2025-08-12**

Josef Gebrail  
Styrelseledamot



## Förvaltningsberättelse

Styrelsen för TJT Bilvård AB, 559251-3781, avger följande årsredovisning för räkenskapsåret 2024-05-01 - 2025-04-30.

### Verksamheten

#### Allmänt om verksamheten

Vi kommer bedriva bilvård i form av tvätt, polering, vaxning av olika fordon. Sedan även invändig städning så total rekonditionering.

### Flerårsöversikt

	2024/2025	2023/2024	Belopp i kr 2022/2023
Nettoomsättning	2,726,707	2,324,078	413,911
Resultat efter finansiella poster	313,803	385,482	30,155
Soliditet %	47.2	29.3	24

### Nyckeltalsdefinitioner

Nettoomsättning

Rörelsens huvudintäkter, fakturerade kostnader, sidointäkter samt intäktskorrigeringar.

Resultat efter finansiella poster

Resultat efter finansiella intäkter och kostnader, men före skatter.

Soliditet

(Totalt eget kapital + (100 % -aktuell bolagsskattesats av obeskattade reserver)) / Totala tillgångar.

### Förändringar i eget kapital

	Aktie- kapital	Balanserat resultat	Årets resultat
Belopp vid årets ingång	25,000	23,901	305,408
Balanseras i ny räkning		305,408	-305,408
Årets resultat			247,177
<b>Belopp vid årets utgång</b>	<b>25,000</b>	<b>329,309</b>	<b>247,177</b>

### Resultatdisposition

	Belopp i kr
<i>Till årsstämmans förfogande står följande medel</i>	
Balanserat resultat	329,309
Årets resultat	247,177
<b>Summa</b>	<b>576,486</b>

Styrelsen föreslår att medlen disponeras enligt följande

Balanseras i ny räkning	576,486
<b>Summa</b>	<b>576,486</b>

## Resultaträkning

Belopp i kr

	Not	2024-05-01- 2025-04-30	2023-05-01- 2024-04-30
<b>Rörelseintäkter, lagerförändringar m.m.</b>			
Nettoomsättning		2,726,707	2,324,078
Övriga rörelseintäkter		192,463	204,531
<b>Summa rörelseintäkter, lagerförändringar m.m.</b>		<b>2,919,170</b>	<b>2,528,609</b>
<b>Rörelsekostnader</b>			
Råvaror och förnödenheter		-285,997	-162,099
Handelsvaror		38,000	47,600
Övriga externa kostnader		-877,828	-529,795
Personalkostnader	2	-1,383,726	-1,414,395
Av- och nedskrivningar av materiella och immateriella anläggningstillgångar		-95,356	-82,764
<b>Summa rörelsekostnader</b>		<b>-2,604,907</b>	<b>-2,141,453</b>
<b>Rörelseresultat</b>		<b>314,263</b>	<b>387,156</b>
<b>Finansiella poster</b>			
Övriga ränteintäkter och liknande resultatposter		366	471
Räntekostnader och liknande resultatposter		-826	-2,145
<b>Summa finansiella poster</b>		<b>-460</b>	<b>-1,674</b>
<b>Resultat efter finansiella poster</b>		<b>313,803</b>	<b>385,482</b>
<b>Resultat före skatt</b>		<b>313,803</b>	<b>385,482</b>
<b>Skatter</b>			
Skatt på årets resultat		-66,626	-80,074
<b>Årets resultat</b>		<b>247,177</b>	<b>305,408</b>

2025100304088

## Balansräkning

Belopp i kr

Not

2025-04-30

2024-04-30

### TILLGÅNGAR

#### Anläggningstillgångar

##### Materiella anläggningstillgångar

Inventarier, verktyg och installationer

3

573,584

668,940

##### Summa materiella anläggningstillgångar

573,584

668,940

##### Finansiella anläggningstillgångar

Andra långfristiga fordringar

50,000

0

##### Summa finansiella anläggningstillgångar

50,000

0

#### Summa anläggningstillgångar

623,584

668,940

#### Omsättningstillgångar

##### Varulager m.m.

Färdiga varor och handelsvaror

85,600

47,600

##### Summa varulager m.m.

85,600

47,600

##### Kortfristiga fordringar

Kundfordringar

0

99,895

Övriga fordringar

3,811

22,368

Förutbetalda kostnader och upplupna intäkter

268,012

96,750

##### Summa kortfristiga fordringar

271,823

219,013

##### Kassa och bank

Kassa och bank

294,220

272,402

##### Summa kassa och bank

294,220

272,402

#### Summa omsättningstillgångar

651,643

539,015

### SUMMA TILLGÅNGAR

1,275,227

1,207,955

2025100304089

## Balansräkning

Belopp i kr

Not

2025-04-30

2024-04-30

### EGET KAPITAL OCH SKULDER

#### Eget kapital

##### Bundet eget kapital

Aktiekapital

25,000

25,000

##### Summa bundet eget kapital

**25,000**

**25,000**

##### Fritt eget kapital

Balanserat resultat

329,309

23,901

Årets resultat

247,177

305,408

##### Summa fritt eget kapital

**576,486**

**329,309**

##### Summa eget kapital

**601,486**

**354,309**

#### Kortfristiga skulder

Skatteskulder

140,397

86,328

Övriga skulder

533,344

683,920

Upplupna kostnader och förutbetalda intäkter

0

83,398

##### Summa kortfristiga skulder

**673,741**

**853,646**

### SUMMA EGET KAPITAL OCH SKULDER

**1,275,227**

**1,207,955**

2025100304090

## Noter

Belopp i kr om inget annat anges.

### Not 1 Redovisningsprinciper

Årsredovisningen är upprättad i enlighet med årsredovisningslagen och Bokföringsnämndens allmänna råd (BFNAR 2016:10) om årsredovisning i mindre företag.

#### **Immateriella anläggningstillgångar**

##### **Avskrivning**

	Procent	År
Goodwill	20	5

#### **Materiella anläggningstillgångar**

##### **Avskrivning**

	Procent	År
Inventarier, verktyg och installationer	20	5

#### **Tjänste- och entreprenaduppdrag**

Företagets intäkter från uppdrag till fastpris redovisas enligt huvudregeln.

Eller

Företagets intäkter från uppdrag till fastpris redovisas enligt alternativregeln.

Om ett företag redovisar enligt alternativregeln – då ska om företaget räknar in skälig andel av indirekta tillverkningskostnader – upplysning om detta lämnas.

Företaget räknar in indirekta tillverkningskostnader i värdet för pågående arbeten för annans räkning.

#### **Anskaffningsvärde för egentillverkade varor**

Företaget räknar in indirekta tillverkningskostnader i anskaffningsvärdet för egentillverkade varor.




### Not 2 Medelantalet anställda

	2024-05-01- 2025-04-30	2023-05-01- 2024-04-30
Medelantalet anställda	5	3

### Not 3 Inventarier, verktyg och installationer

	2025-04-30	2024-04-30
Ingående anskaffningsvärden	791,897	728,897
Förändringar av anskaffningsvärden		
Inköp		63,000
Utgående anskaffningsvärden	791,897	791,897
Ingående avskrivningar	-122,957	-40,193
Förändringar av avskrivningar		
Årets avskrivningar	-95,356	-82,764
Utgående avskrivningar	-218,313	-122,957
<b>Redovisat värde</b>	<b>573,584</b>	<b>668,940</b>

2025100304092



## Underskrifter

Täby



2025-08-12

Josef Gebrail  
Styrelseledamot

Datum

2025100304093