

Årsredovisning för

JBG Egen Anställning AB

556960-8739




Räkenskapsåret
2022-10-01 - 2023-09-30

Förvaltningsberättelse	1
Resultaträkning	2
Balansräkning	3
Noter	5
Underskrifter	7

Fastställelseintyg

Jag intygar att resultaträkningen och balansräkningen har fastställts på årsstämma 2024-02-01. Årsstämman beslöt att godkänna styrelsens förslag till vinstdisposition.

Jag intygar att denna kopia av årsredovisningen överensstämmer med originalet och att originalen undertecknats av samtliga personer som enligt lag ska underteckna dessa.


Joakim Stivenius
Styrelseledamot
2024-02-01

Årsredovisning för

JBG Egen Anställning AB

556960-8739



Räkenskapsåret

2022-10-01 - 2023-09-30

Förvaltningsberättelse	1
Resultaträkning	2
Balansräkning	3
Noter	5
Underskrifter	7

Förvaltningsberättelse

Styrelsen för JBG Egen Anställning AB, 556960-8739, avger följande årsredovisning för räkenskapsåret 2022-10-01 - 2023-09-30.

Verksamheten

Allmänt om verksamheten

Företaget med säte i Gävle registrerades år 2014 och bedriver sedan dess administrativ och ekonomisk rådgivning och tjänster.

Fungerar som juridisk hemvist för person som har för avsikt att prova affärsidéer och bli egen anställda för att utföra sina olika verksamheter under JBG Egen Anställning och därmed förenlig verksamhet.

Flerårsöversikt

	2022/2023	2021/2022	2020/2021	Belopp i kr 2019/2020
Nettoomsättning	5 957 266	6 140 958	5 585 115	2 467 830
Resultat efter finansiella poster	772	8 686	61 736	21 184
Soliditet %	10,6	6,1	10,1	24

Förändringar i eget kapital


	Aktie- kapital	Balanserat resultat	Årets resultat
Belopp vid årets ingång	50 000	193 103	2 239
Balanseras i ny räkning		2 239	-2 239
Årets resultat			-2 778
Belopp vid årets utgång	50 000	195 342	-2 778

Resultatdisposition

	Belopp i kr
<i>Till årsstämman förfogande står följande medel</i>	
Balanserat resultat	195 342
Årets resultat	-2 778
Summa	192 564

Styrelsen föreslår att medlen disponeras enligt följande

Balanseras i ny räkning	192 564
Summa	192 564



Resultaträkning

Belopp i kr

	Not	2022-10-01- 2023-09-30	2021-10-01- 2022-09-30
Rörelseintäkter, lagerförändringar m.m.			
Nettoomsättning		5 957 266	6 140 958
Övriga rörelseintäkter		-	22 179
Summa rörelseintäkter, lagerförändringar m.m.		5 957 266	6 163 137
Rörelsekostnader			
Råvaror och förnödenheter		-1 324 324	-1 423 665
Övriga externa kostnader		-1 704 276	-1 781 828
Personalkostnader		-2 834 922	-2 677 606
Av- och nedskrivningar av materiella och immateriella anläggningstillgångar		-83 015	-112 661
Summa rörelsekostnader		-5 946 537	-5 995 760
Rörelseresultat		10 729	167 377
Finansiella poster			
Övriga ränteintäkter och liknande resultatposter		1 763	2 949
Räntekostnader och liknande resultatposter		-11 720	-161 640
Summa finansiella poster		-9 957	-158 691
Resultat efter finansiella poster		772	8 686
Resultat före skatt		772	8 686
Skatter			
Skatt på årets resultat		-3 550	-6 447
Årets resultat		-2 778	2 239

2024020606234

Balansräkning

Belopp i kr

Not

2023-09-30

2022-09-30

TILLGÅNGAR

Anläggningstillgångar

Immateriella anläggningstillgångar

Koncessioner, patent, licenser, varumärken samt liknande rättigheter

2

157 968

218 880

Summa immateriella anläggningstillgångar

157 968

218 880

Materiella anläggningstillgångar

Maskiner och andra tekniska anläggningar

3

42 100

42 100

Inventarier, verktyg och installationer

4

126 457

83 846

Övriga materiella anläggningstillgångar

-

-2 600

Summa materiella anläggningstillgångar

168 557

123 346

Finansiella anläggningstillgångar

Fordringar hos övriga företag som det finns ett ägarintresse i

1 251 552

2 540 575

Andra långfristiga fordringar

5

-

1 000

Summa finansiella anläggningstillgångar

1 251 552

2 541 575

Summa anläggningstillgångar

1 578 077

2 883 801

Omsättningstillgångar

Kortfristiga fordringar

Kundfordringar

-

23 950

Fordringar hos koncernföretag

1 378

-

Övriga fordringar

163 374

129 260

Förutbetalda kostnader och upplupna intäkter

-

73 023

Summa kortfristiga fordringar

164 752

226 233

Kassa och bank

Kassa och bank

160 944

653 980

Redovisningsmedel

392 316

269 957

Summa kassa och bank

553 260

923 937

Summa omsättningstillgångar

718 012

1 150 170

SUMMA TILLGÅNGAR

2 296 089

4 033 971

2024020606235

Balansräkning

Belopp i kr

Not

2023-09-30

2022-09-30

EGET KAPITAL OCH SKULDER

Eget kapital

Bundet eget kapital

Aktiekapital

50 000

50 000

Summa bundet eget kapital

50 000

50 000

Fritt eget kapital

Balanserat resultat

195 342

193 103

Årets resultat

-2 778

2 239

Summa fritt eget kapital

192 564

195 342

Summa eget kapital

242 564

245 342

Långfristiga skulder

Obligationslån

191 595

229 107

Övriga skulder till kreditinstitut

402

402

Övriga skulder

883 048

905 182

Summa långfristiga skulder

1 075 045

1 134 691

Kortfristiga skulder

Fakturerad men ej upparbetad intäkt

219 980

-

Leverantörsskulder

444 264

2 432 766

Växelskulder

-

-408

Skulder till koncernföretag

-

5 488

Skatteskulder

150 850

-

Övriga skulder

163 386

216 092

Summa kortfristiga skulder

978 480

2 653 938

SUMMA EGET KAPITAL OCH SKULDER

2 296 089

4 033 971

2024020606236

Noter

Belopp i kr om inget annat anges.

Not 1 Redovisningsprinciper

Årsredovisningen är upprättad i enlighet med årsredovisningslagen och Bokföringsnämndens allmänna råd (BFNAR 2016:10) om årsredovisning i mindre företag.

Materiella anläggningstillgångar

Avskrivning

	År
Byggnader	N/A
Markanläggningar	N/A
Maskiner och andra tekniska anläggningar	5
Inventarier, verktyg och installationer	5
Förbättringsutgifter på annans fastighet	5
Övriga materiella anläggningstillgångar	5

Not 2 Koncessioner, patent, licenser, varumärken samt liknande rättigheter

	2023-09-30	2022-09-30
Ingående anskaffningsvärden	288 400	288 400
Förändringar av anskaffningsvärden		
Inköp	16 158	
Utgående anskaffningsvärden	304 558	288 400
Ingående avskrivningar	-82 400	-41 200
Förändringar av avskrivningar		
Årets avskrivningar	-41 200	-41 200
Utgående avskrivningar	-123 600	-82 400
Förändringar av nedskrivningar		
Omklassificeringar	-22 990	12 880
Utgående nedskrivningar	-22 990	12 880
Redovisat värde	157 968	218 880

Not 3 Maskiner och andra tekniska anläggningar

	2023-09-30	2022-09-30
Ingående anskaffningsvärden	42 100	42 100
Utgående anskaffningsvärden	42 100	42 100
Redovisat värde	42 100	42 100

Not 4 Inventarier, verktyg och installationer

	2023-09-30	2022-09-30
Ingående anskaffningsvärden	284 583	284 583
Förändringar av anskaffningsvärden		
Inköp	64 000	
Utgående anskaffningsvärden	348 583	284 583
Ingående avskrivningar	-180 311	-112 128
Förändringar av avskrivningar		
Årets avskrivningar	-41 815	-68 183
Utgående avskrivningar	-222 126	-180 311
Ingående nedskrivningar		-20 426
Utgående nedskrivningar		-20 426
Redovisat värde	126 457	83 846


Not 5 Andra långfristiga fordringar

	2023-09-30	2022-09-30
Ingående anskaffningsvärden	1 000	
Förändringar av anskaffningsvärden		
Omklassificeringar		1 000
Utgående anskaffningsvärden	1 000	1 000
Redovisat värde	1 000	1 000

2024020606238


Underskrifter

Gävle


Joakim Stiwenius
Styrelseordförande


24 02 01

Datum


Tanja Eskilsson
Verkställande direktör

1/2 - 24

Datum


Sara Steier
Styrelseledamot

24 02 01

Datum

2024020606239