

# Årsredovisning och koncernredovisning

## Fredrik Källström Holding AB

Organisationsnummer: 559433-2727  
Räkenskapsår: 2024-01-01 - 2024-12-31

Styrelsen avger följande årsredovisning och koncernredovisning.

| Innehåll               | Sida |
|------------------------|------|
| Förvaltningsberättelse | 2    |
| Resultaträkning        | 5    |
| Balansräkning          | 6    |
| Kassaflödesanalys      | 10   |
| Noter                  | 11   |

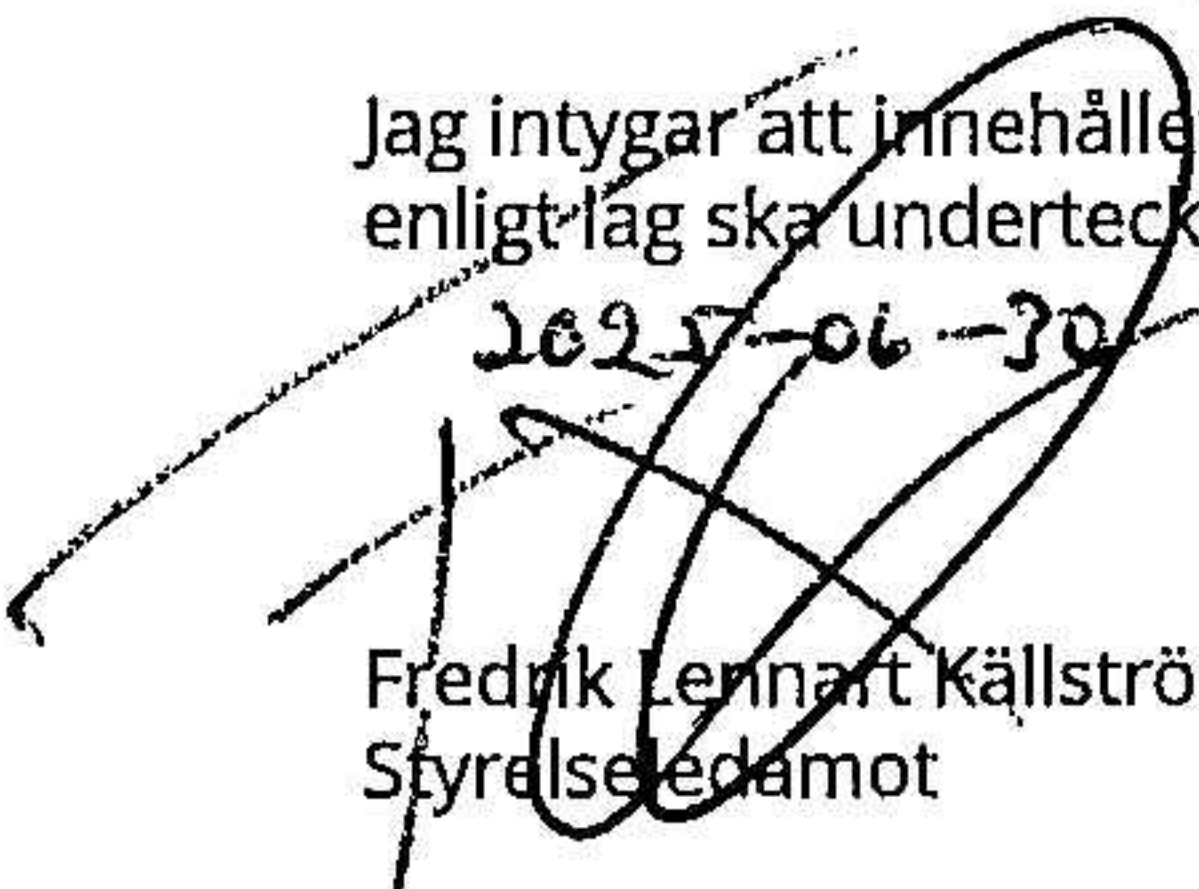
Om inte annat särskilt anges, redovisas alla belopp i tusental svenska kronor. Uppgifter inom parentes avser föregående år.

Företagets säte: Skövde kommun

### Fastställelseintyg

Jag intygar att resultaträkningen och balansräkningen har fastställts på årsstämma . 2025-06-30  
Jag intygar att koncernens resultaträkningen och balansräkningen har fastställts på årsstämma .  
Årsstämman beslöt att godkänna styrelsens förslag till vinstdisposition.

Jag intygar att innehållet i dessa handlingar överensstämmer med originalen och att originalen undertecknats av samtliga personer som enligt lag ska underteckna dessa.

2025-06-30  
  
Fredrik Lennart Källström  
Styrelseledamot

## Förvaltningsberättelse

### Verksamheten

#### Viktiga förhållanden och väsentliga händelser

##### *Verksamhetens art och inriktning*

Företaget bedriver värdepappersförvaltning.

##### *Uppgift om ägare som har mer än tio procent av antalet andelar eller röster i företaget*

Bolaget ägs av 4 personer med Fredrik Källström som huvudägare med 71% av rösterna.

#### Förväntad framtida utveckling samt väsentliga risker och osäkerhetsfaktorer

Bolagets verksamhet förväntas fortsätta med samma omfattning under 2025 som föregående år.

#### Tillstånds- eller anmälningspliktig verksamhet enligt miljöbalken

Bolaget bedriver inte någon tillstånds- eller anmälningspliktig verksamhet.

### Flerårsöversikt Koncernen

|   | 2024-01-01<br>-2024-12-31 | 2023-05-08<br>-2023-12-31 |
|---|---------------------------|---------------------------|
| Nettoomsättning (tkr)                   | 193 168                   | 183 596                   |
| Resultat efter finansiella poster (tkr) | 13 156                    | 12 008                    |
| Balansomslutning (tkr)                  | 89 656                    | 64 938                    |
| Soliditet (%)                           | 39,4                      | 42,5                      |

### Flerårsöversikt Moderföretaget

|   | 2024-01-01<br>-2024-12-31 | 2023-05-08<br>-2023-12-31 |
|---|---------------------------|---------------------------|
| Resultat efter finansiella poster (tkr) | -32                       | 5 000                     |
| Balansomslutning (tkr)                  | 400                       | 5 050                     |
| Soliditet (%)                           | 48,3                      | 99,5                      |

## Nyckeltalsdefinitioner

Nettoomsättning

Rörelsens huvudintäkter, fakturerade kostnader, sidointäkter samt intäktskorrigeringar.

Resultat efter finansiella poster

Resultat efter finansiella intäkter och kostnader men före bokslutsdispositioner och skatter.

Balansomslutning

Företagets samlade tillgångar.

Soliditet (%)

Justerat eget kapital (eget kapital och obeskattade reserver med avdrag för uppskjuten skatt) i procent av balansomslutning.

## Förändringar i eget kapital - Koncernen

|                                     | Aktie-<br>kapital | Balanserat<br>resultat<br>inklusive årets<br>resultat | Totalt        |
|-------------------------------------|-------------------|---|---------------|
| <b>Belopp vid årets ingång</b>      | <b>25</b>         | <b>26 683</b>   | <b>26 708</b> |
| Utdelning                           |                   | -4 800  | -4 800        |
| Förändring av andel i dotterföretag |                   | -350  | -350          |
| Årets resultat                      |                   | 10 459  | 10 459        |
| <b>Belopp vid årets utgång</b>      | <b>25</b>         | <b>31 992</b>   | <b>32 017</b> |

## Förändringar i eget kapital - Moderföretaget

|                                | Aktie-<br>kapital | Balanserat<br>resultat | Årets<br>resultat | Summa        |
|--------------------------------|-------------------|------------------------|-------------------|--------------|
| <b>Belopp vid årets ingång</b> | <b>25</b>         | <b>0</b>               | <b>5 000</b>      | <b>5 025</b> |
| Balanseras i ny räkning        |                   | 5 000                  | -5 000            | 0            |
| Utdelning                      |                   | -4 800                 |                   | -4 800       |
| Årets resultat                 |                   |                        | -32               | -32          |
| <b>Belopp vid årets utgång</b> | <b>25</b>         | <b>200</b>             | <b>-32</b>        | <b>193</b>   |

## Resultatdisposition

Till årsstämman förfogande står följande medel (kr):

|                     |                |
|---------------------|----------------|
| Balanserat resultat | 200 000        |
| Årets resultat      | -32 038        |
| <b>Summa</b>        | <b>167 962</b> |

Styrelsen föreslår att medlen disponeras enligt följande (kr):

|                         |                |
|-------------------------|----------------|
| Balanseras i ny räkning | 167 962        |
| <b>Summa</b>            | <b>167 962</b> |

2025072406875

## Resultaträkning

|   |     | Koncernen       |                 | Moderföretaget |              |
|---|-----|-----------------|-----------------|----------------|--------------|
|   | Not | 2024-01-01      | 2023-05-08      | 2024-01-01     | 2023-05-08   |
|   | 1   | 2024-12-31      | 2023-12-31      | 2024-12-31     | 2023-12-31   |
| <i>Rörelsens intäkter, lagerförändringar m.m.</i>   |     |                 |                 |                |              |
| Nettoomsättning   | 2   | 193 168         | 183 596         | 0              | 0            |
| Förändring av lager av färdiga varor, av varor under tillverkning och pågående arbeten för annans räkning |     | -4 179          | -5 629          | 0              | 0            |
| Övriga rörelseintäkter  |     | 652             | 593             | 0              | 0            |
| <b>Summa rörelsens intäkter, lagerförändringar m.m.</b>   |     | <b>189 641</b>  | <b>178 560</b>  | <b>0</b>       | <b>0</b>     |
| <i>Rörelsens kostnader</i>  |     |                 |                 |                |              |
| Råvaror och förnödenheter   |     | -110 480        | -107 274        | 0              | 0            |
| Handelsvaror  |     | -1 194          | -1 368          | 0              | 0            |
| Övriga externa kostnader  | 3 4 | -10 311         | -10 208         | -32            | 0            |
| Personalkostnader   | 5   | -52 308         | -46 801         | 0              | 0            |
| Av- och nedskrivningar av materiella och immateriella anläggningstillgångar                               |     | -2 337          | -602            | 0              | 0            |
| <b>Summa rörelsens kostnader</b>  |     | <b>-176 630</b> | <b>-166 253</b> | <b>-32</b>     | <b>0</b>     |
| <b>Rörelseresultat</b>  |     | <b>13 011</b>   | <b>12 307</b>   | <b>-32</b>     | <b>0</b>     |
| <i>Resultat från finansiella poster</i>   |     |                 |                 |                |              |
| Resultat från andelar i koncernföretag  | 6   | 0               | 0               | 0              | 5 000        |
| Resultat från övriga värdepapper och fordringar som är anläggningstillgångar                              |     | 424             | 0               | 0              | 0            |
| Övriga ränteintäkter och liknande resultatposter  |     | 409             | 127             | 0              | 0            |
| Räntekostnader och liknande resultatposter  |     | -688            | -426            | 0              | 0            |
| <b>Summa resultat från finansiella poster</b>   |     | <b>145</b>      | <b>-299</b>     | <b>0</b>       | <b>5 000</b> |
| <b>Resultat efter finansiella poster</b>  |     | <b>13 156</b>   | <b>12 008</b>   | <b>-32</b>     | <b>5 000</b> |
| <b>Resultat före skatt</b>  |     | <b>13 156</b>   | <b>12 008</b>   | <b>-32</b>     | <b>5 000</b> |
| Skatt på årets resultat   | 7   | -2 694          | -2 600          | 0              | 0            |
| Övriga skatter  |     | -3              | 62              | 0              | 0            |
| <b>Årets resultat</b>   |     | <b>10 459</b>   | <b>9 470</b>    | <b>-32</b>     | <b>5 000</b> |
| Årets resultat hänförligt till moderföretagets ägare  |     | 10 459          | 9 470           |                |              |

2025072406876

## Balansräkning

|  | Not | Koncernen<br>2024-12-31 | 2023-12-31    | Moderföretaget<br>2024-12-31 | 2023-12-31   |
|--|-----|-------------------------|---------------|------------------------------|--------------|
| <b>TILLGÅNGAR</b>                                      | 1   |                         |               |                              |              |
| <b>Anläggningstillgångar</b>                           |     |                         |               |                              |              |
| <i>Immateriella anläggningstillgångar</i>              |     |                         |               |                              |              |
| Goodwill   | 22  | 0                       | 0             | 0                            | 0            |
| <b>Summa immateriella anläggningstillgångar</b>        |     | <b>0</b>                | <b>0</b>      | <b>0</b>                     | <b>0</b>     |
| <i>Materiella anläggningstillgångar</i>                |     |                         |               |                              |              |
| Byggnader och mark                                     | 8   | 14 047                  | 13 275        | 0                            | 0            |
| Inventarier, verktyg och installationer                | 9   | 10 307                  | 432           | 0                            | 0            |
| <b>Summa materiella anläggningstillgångar</b>          |     | <b>24 354</b>           | <b>13 707</b> | <b>0</b>                     | <b>0</b>     |
| <i>Finansiella anläggningstillgångar</i>               |     |                         |               |                              |              |
| Andelar i koncernföretag                               | 10  |                         |               | 400                          | 50           |
| Andelar i intresseföretag och gemensamt styrda företag |     | 12                      | 0             | 0                            | 0            |
| Andra långfristiga fordringar                          | 11  | 1 150                   | 2 400         | 0                            | 0            |
| <b>Summa finansiella anläggningstillgångar</b>         |     | <b>1 162</b>            | <b>2 400</b>  | <b>400</b>                   | <b>50</b>    |
| <b>Summa anläggningstillgångar</b>                     |     | <b>25 516</b>           | <b>16 107</b> | <b>400</b>                   | <b>50</b>    |
| <b>Omsättningstillgångar</b>                           |     |                         |               |                              |              |
| <i>Varulager m.m.</i>                                  |     |                         |               |                              |              |
| Råvaror och förnödenheter                              |     | 252                     | 279           | 0                            | 0            |
| Färdiga varor och handelsvaror                         |     | 676                     | 624           | 0                            | 0            |
|  | 12  |                         |               | 0                            | 0            |
| Pågående arbete för annans räkning                     |     | 984                     | 2 327         | 0                            | 0            |
| <b>Summa varulager m.m.</b>                            |     | <b>1 912</b>            | <b>3 230</b>  | <b>0</b>                     | <b>0</b>     |
| <i>Kortfristiga fordringar</i>                         |     |                         |               |                              |              |
| Kundfordringar   |     | 29 339                  | 25 058        | 0                            | 0            |
| Fordringar hos koncernföretag                          |     | 0                       | 0             | 0                            | 5 000        |
| Övriga fordringar                                      |     | 39                      | 1 272         | 0                            | 0            |
| Upparbetad men ej fakturerad intäkt                    |     | 3 078                   | 0             | 0                            | 0            |
| Förutbetalda kostnader och upplupna intäkter           | 13  | 4 144                   | 1 904         | 0                            | 0            |
| <b>Summa kortfristiga fordringar</b>                   |     | <b>36 600</b>           | <b>28 234</b> | <b>0</b>                     | <b>5 000</b> |

|                                    |        |        |     |       |
|------------------------------------|--------|--------|-----|-------|
| <i>Kassa och bank</i>              |        |        |     |       |
| Kassa och bank                     |        |        |     |       |
| <b>Summa kassa och bank</b>        | 25 628 | 17 367 | 0   | 0     |
| <b>Summa omsättningstillgångar</b> | 25 628 | 17 367 | 0   | 0     |
|                                    | 64 140 | 48 831 | 0   | 5 000 |
| <b>SUMMA TILLGÅNGAR</b>            | 89 656 | 64 938 | 400 | 5 050 |

2025072406877

**Balansräkning**

|   |     | Koncernen     |               | Moderföretaget |              |
|---|-----|---------------|---------------|----------------|--------------|
|   | Not | 2024-12-31    | 2023-12-31    | 2024-12-31     | 2023-12-31   |
| <b>EGET KAPITAL OCH SKULDER</b>                           | 1   |               |               |                |              |
| <b>Eget kapital</b>                                       | 14  |               |               |                |              |
| <i>Eget kapital hänförligt till moderföretagets ägare</i> |     |               |               |                |              |
| Aktiekapital  |     | 25            | 25            |                |              |
| Balanserat resultat inklusive årets resultat              |     | 31 992        | 26 683        |                |              |
| <b>Eget kapital hänförligt till moderföretagets ägare</b> |     | <b>32 017</b> | <b>26 708</b> |                |              |
| <b>Summa eget kapital</b>                                 |     | <b>32 017</b> | <b>26 708</b> |                |              |
| <i>Bundet eget kapital</i>                                |     |               |               |                |              |
| Aktiekapital  | 15  |               |               | 25             | 25           |
| <b>Summa bundet eget kapital</b>                          |     |               |               | <b>25</b>      | <b>25</b>    |
| <i>Fritt eget kapital</i>                                 |     |               |               |                |              |
| Balanserat resultat                                       |     |               |               | 200            | 0            |
| Årets resultat  |     |               |               | -32            | 5 000        |
| <b>Summa fritt eget kapital</b>                           |     |               |               | <b>168</b>     | <b>5 000</b> |
| <b>Summa eget kapital</b>                                 |     |               |               | <b>193</b>     | <b>5 025</b> |
| <b>Avsättningar</b>                                       |     |               |               |                |              |
| Uppskjuten skatteskuld                                    | 16  | 51            | 39            | 0              | 0            |
| <b>Summa avsättningar</b>                                 |     | <b>51</b>     | <b>39</b>     | <b>0</b>       | <b>0</b>     |
| <b>Långfristiga skulder</b>                               | 17  |               |               |                |              |
| Övriga skulder till kreditinstitut                        |     | 10 920        | 5 225         | 0              | 0            |
| Skulder till koncernföretag                               |     | 0             | 0             | 207            | 25           |
| Övriga skulder  |     | 4 879         | 1 450         | 0              | 0            |
| <b>Summa långfristiga skulder</b>                         |     | <b>15 799</b> | <b>6 675</b>  | <b>207</b>     | <b>25</b>    |

**Kortfristiga skulder**

|  |    |               |               |            |              |
|--|----|---------------|---------------|------------|--------------|
| Övriga skulder till kreditinstitut           |    | 2 694         | 300           | 0          | 0            |
| Förskott från kunder                         |    | 16 451        | 11 761        | 0          | 0            |
| Pågående arbete för annans räkning           | 18 |               |               | 0          | 0            |
| Leverantörsskulder                           |    | 13 080        | 11 100        | 0          | 0            |
| Aktuella skatteskulder                       |    | 787           | 388           | 0          | 0            |
| Övriga skulder                               |    | 1 076         | 1 447         | 0          | 0            |
| Upplupna kostnader och förutbetalda intäkter | 19 | 7 701         | 6 520         | 0          | 0            |
| <b>Summa kortfristiga skulder</b>            |    | <b>41 789</b> | <b>31 516</b> | <b>0</b>   | <b>0</b>     |
| <br>   |    |               |               |            |              |
| <b>SUMMA EGET KAPITAL OCH SKULDER</b>        | 20 | <b>89 656</b> | <b>64 938</b> | <b>400</b> | <b>5 050</b> |

2025072406878

**Kassaflödesanalys**

|   | Not | Koncernen     |               | Moderföretaget |              |
|---|-----|---------------|---------------|----------------|--------------|
|   |     | 2024-01-01    | 2023-05-08    | 2024-01-01     | 2023-05-08   |
|   |     | 2024-12-31    | 2023-12-31    | 2024-12-31     | 2023-12-31   |
| <b>Den löpande verksamheten</b>   |     |               |               |                |              |
| Rörelseresultat   |     | 13 201        | 12 008        | -32            | 0            |
| Justering för poster som inte ingår i kassaflödet                                   | 21  | 628           | -1 722        | 0              | 0            |
| Erhållen utdelning  |     | 0             | 0             | 0              | 5 000        |
| Betald inkomstskatt   |     | -2 788        | -2 778        | 0              | 0            |
| <b>Kassaflöde från den löpande verksamheten före förändringar av rörelsekapital</b> |     | <b>11 041</b> | <b>7 508</b>  | <b>-32</b>     | <b>5 000</b> |
| <i>Kassaflöde från förändringar i rörelsekapital</i>                                |     |               |               |                |              |
| Ökning/minskning varulager och pågående arbeten                                     |     | 1 318         | 15            | 0              | 0            |
| Ökning/minskning av rörelsefordringar   |     | -9 681        | 903           | 5 000          | -5 000       |
| Ökning/minskning av rörelseskulder  |     | 7 768         | 1 075         | 0              | 0            |
| <b>Kassaflöde från den löpande verksamheten</b>                                     |     | <b>10 446</b> | <b>9 501</b>  | <b>4 968</b>   | <b>0</b>     |
| <b>Investeringsverksamheten</b>   |     |               |               |                |              |
| Förvärv av materiella anläggningstillgångar   |     | -1 633        | -219          | 0              | 0            |
| Avyttring av materiella anläggningstillgångar                                       |     | 80            | 0             | 0              | 0            |
| Förvärv av finansiella anläggningstillgångar  |     | -12           | -1 084        | -350           | -25          |
| Avyttring/amortering av finansiella anläggningstillgångar                           |     | 1 250         | 0             | 0              | 0            |
| <b>Kassaflöde från investeringsverksamheten</b>                                     |     | <b>-315</b>   | <b>-1 303</b> | <b>-350</b>    | <b>-25</b>   |
| <b>Finansieringsverksamheten</b>  |     |               |               |                |              |
| Upptagna lån  |     | 3 131         | 0             | 182            | 25           |
| Utbetald utdelning  |     | -5 000        | 0             | -4 800         | 0            |
| <b>Kassaflöde från finansieringsverksamheten</b>                                    |     | <b>-1 869</b> | <b>0</b>      | <b>-4 618</b>  | <b>25</b>    |
| <b>Årets kassaflöde</b>   |     | <b>8 262</b>  | <b>8 198</b>  | <b>0</b>       | <b>0</b>     |
| <b>Likvida medel vid årets början</b>   |     | <b>17 366</b> |               | <b>0</b>       |              |
| <b>Likvida medel vid årets slut</b>   |     | <b>25 628</b> | <b>17 366</b> | <b>0</b>       | <b>0</b>     |

## Noter

### **Not 1. Redovisnings- och värderingsprinciper**

#### *Redovisnings- och värderingsprinciper*

Årsredovisningen upprättas med tillämpning av årsredovisningslagen och Bokföringsnämndens allmänna råd BFAR 2012:1 Årsredovisning och koncernredovisning (K3).

#### *Koncernredovisning*

Koncernredovisningen är upprättad enligt förvärvsmetoden. Koncernredovisningen omfattar moderföretaget samt dess dotterföretag. Med dotterföretag avses de företag i vilka moderföretaget, direkt eller indirekt, har ett bestämmande inflytande. I normalfallet avser detta företag där moderföretaget innehar mer än 50 % av rösterna. I koncernredovisningen ingår dotterföretagen från den dagen koncernen erhåller bestämmande inflytande tills den dag det inte längre föreligger. Dotterföretagens redovisningsprinciper överensstämmer med koncernens redovisningsprinciper i övrigt.

I koncernredovisningen faller koncernföretagens bokslutsdispositioner bort och ingår i det redovisade resultatet efter avdrag för uppskjuten skatt. Detta innebär att koncernföretagens obeskattade reserver i koncernens balansräkning fördelas mellan uppskjuten skatteskuld och eget kapital.

#### *Skälen till att olika värderingsprinciper används i koncernredovisningen och årsredovisningen*

#### *Intäkter*

Intäkter har tagits upp till verkligt värde av vad som erhållits eller kommer att erhållas och redovisas i den omfattning det är sannolikt att de ekonomiska fördelarna kommer att tillgodogöras bolaget och intäkterna kan beräknas på ett tillförlitligt sätt.

#### *Ersättningar till anställda*

Ersättningar till anställda avser alla typer av ersättningar som koncernen lämnar till de anställda. Koncernens ersättningar innefattar bland annat löner, betald semester, betald frånvaro, bonus och ersättningar efter avslutad anställning (pensioner). Redovisning sker i takt med intjänandet. Ersättningar till anställda efter avslutad anställning avser avgiftsbestämda eller förmånsbestämda pensionsplaner. Som avgiftsbestämda planer klassificeras planer där fastställda avgifter betalas och det inte finns förpliktelser, vare sig legala eller informella, att betala något ytterligare, utöver dessa avgifter. Övriga planer klassificeras som förmånsbestämda pensionsplaner.

### *Skatter*

Total skatt utgörs av aktuell skatt och uppskjuten skatt. Skatter redovisas i resultaträkningen, utom då underliggande transaktion redovisas direkt mot eget kapital varvid tillhörande skatteeffekt redovisas i eget kapital.

Aktuell skatt avser inkomstskatt för innevarande räkenskapsår samt den del av tidigare räkenskapsårs inkomstskatt som ännu inte redovisats. Aktuell skatt beräknas utifrån per den skattesats som gäller per balansdagen.

Uppskjuten skatt är inkomstskatt som avser framtida räkenskapsår till följd av tidigare händelser. Redovisning sker enligt balansräkningsmetoden. Enligt denna redovisas uppskjutna skatteskulder och uppskjutna skattefordringar på temporära skillnader som uppstår mellan bokförda respektive skattemässiga värden för tillgångar och skulder samt för övriga skattemässiga avdrag eller underskott.

Uppskjutna skattefordringar netto redovisas mot uppskjutna skatteskulder endast om de kan betalas med ett nettobelopp. Uppskjuten skatt beräknas utifrån beslutad skattesats på balansdagen. Effekter av förändringar i gällande skattesatser resultatförs i den period förändringen lagstads. Uppskjutna skattefordringar reduceras till den del det inte är sannolikt att den underliggande skattefordran kommer att kunna realiseras inom en överskådlig framtid. Uppskjuten skattefordran redovisas som finansiell anläggningstillgång och uppskjuten skatteskuld som avsättning.

### *Leasing*

Leasingavtal klassificeras som finansiella eller operationella leasingavtal. Ett finansiellt leasingavtal är ett leasingavtal enligt vilka de risker och fördelar som är förknippade med att äga en tillgång i allt väsentligt överförs från leasegivaren till leasetagaren. Ett operationellt leasingavtal är ett leasingavtal som inte är ett finansiellt leasingavtal.

Operationella leasingavtal redovisas som en kostnad linjärt över leasingperioden. Koncernens samtliga väsentliga leasingavtal avser lokalthyra.

Rättigheter och skyldigheter enligt finansiella leasingavtal redovisas som tillgång och skuld i balansräkningen.

Tillgången och skulden redovisas till det lägsta av tillgångens verkliga värde och nuvärdet av minileasingavgifterna, fastställda vid leasingavtalets ingående. Leasingavgifterna fördelas på ränta och amortering av skulden enligt effektivräntemetoden. Variabla avgifter redovisas som kostnad det räkenskapsår utgifterna uppkommer. Koncernens samtliga väsentliga leasingavtal avser fordonleasing.

#### *Redovisningsprinciper materiella anläggningstillgångar*

Materiella anläggningstillgångar redovisas till anskaffningsvärde minskat med ackumulerade avskrivningar och eventuella nedskrivningar.

#### *- Redovisningsprinciper för avskrivningar materiella anläggningstillgångar*

Avskrivningsbart belopp utgörs av anskaffningsvärdet med avdrag för beräknat restvärde om detta bedöms vara väsentligt. Avskrivning sker linjärt över den förväntade nyttjandeperioden.

#### *- Tillämpade avskrivningstider:*

|   |         |
|---|---------|
| Byggnader                               | 25 år   |
| Inventarier, verktyg och installationer | 5-10 år |

#### *Andelar i koncernföretag, intresseföretag, gemensamt styrda företag och företag som det finns ägarintresse i*

Andelar i dotterföretag redovisas i enlighet med kapitel 9 BFNAR 2012:1 (4 kap. 3 § första stycket Årsredovisningslagen). Aktieägartillskott redovisas enligt kapitel 6 BFNAR 2012:1. Lämnade aktieägartillskott redovisas som en ökning av andelens redovisade värde. Återbetalning av lämnat tillskott redovisas som en minskning av andelens redovisade värde. Nedskrivning av värdet på andelar i dotterföretag sker enligt 4 kap. 5 § första, andra och fjärde styckena Årsredovisningslagen via resultaträkningen om det kan antas att värdenedgången är bestående. Andelar i intresseföretag redovisas i enlighet med kapitel 14 BFNAR 2012:1 (4 kap. 3 a § Årsredovisningslagen). Aktieägartillskott redovisas enligt kapitel 6 BFNAR 2012:1. Lämnade aktieägartillskott redovisas som en ökning av andelens redovisade värde. Återbetalning av lämnat tillskott redovisas som en minskning av andelens redovisade värde. Nedskrivning av värdet på andelar i intresseföretag sker enligt 4 kap. 5 § första, andra och fjärde styckena Årsredovisningslagen via resultaträkningen om det kan antas att värdenedgången är bestående.

#### *Varulager*

Varulagret har värderats till det lägsta av dess anskaffningsvärde och dess nettoförsäljningsvärde på balansdagen. Med nettoförsäljningsvärdet avses varornas beräknade försäljningspris minskat med försäljningskostnader. Den valda värderingsmetoden innebär att eventuell inkurans i varulagret har beaktats.

#### *Avsättningar*

Avsättningar redovisas i balansräkningen när en legal eller informell förpliktelse till följd av en inträffad händelse uppstår och det är sannolikt att ett utflöde av resurser krävs för att reglera förpliktelsen och en tillförlitlig uppskattning av beloppet kan göras. Vid första redovisningstillfället värderas avsättningar till den bästa uppskattningen av det belopp som kommer att krävas för att reglera förpliktelsen på balansdagen. Avsättningarna omprövas varje balansdag.

#### *Eventuelltillgångar och eventalförpliktelser*

Ansvarsförbindelse redovisas i det fall när det finns: En möjlig förpliktelse som härrör till följd av inträffade händelser och vars förekomst endast kommer att bekräftas av en eller flera osäkra framtida händelser, som inte helt ligger inom verksamhetens kontroll, inträffar eller uteblir, eller En befintlig förpliktelse till följd av inträffade händelser, men som inte redovisas som skuld eller avsättning eftersom det inte är sannolikt att ett utflöde av resurser kommer att krävas för att reglera förpliktelsen eller förpliktelsens storlek inte kan beräknas med tillräcklig tillförlitlighet.

#### *Kassaflödesanalys*

Kassaflödesanalysen har upprättats enligt den indirekta metoden.

2025072406880

**Not 2. Nettoomsättningens fördelning**

Nettoomsättning per geografisk marknad

|                     | Koncernen                |                          | Moderföretaget           |                          |
|---------------------|--------------------------|--------------------------|--------------------------|--------------------------|
|                     | 2024-01-01<br>2024-12-31 | 2023-05-08<br>2023-12-31 | 2024-01-01<br>2024-12-31 | 2023-05-08<br>2023-12-31 |
| Försäljning Sverige | 193 168                  | 183 596                  | 0                        | 0                        |
| <b>Summa</b>        | <b>193 168</b>           | <b>183 596</b>           | <b>0</b>                 | <b>0</b>                 |

**Not 3. Arvode till revisorer**

|   | Koncernen                |                          | Moderföretaget           |                          |
|---|--------------------------|--------------------------|--------------------------|--------------------------|
|   | 2024-01-01<br>2024-12-31 | 2023-05-08<br>2023-12-31 | 2024-01-01<br>2024-12-31 | 2023-05-08<br>2023-12-31 |
| <i>Revisionsbyrån Christer Jansson AB</i> |                          |                          |                          |                          |
| Revisionsuppdrag                          | 14                       | 29                       | 6                        | 0                        |
| <b>Delsumma</b>                           | <b>14</b>                | <b>29</b>                | <b>6</b>                 | <b>0</b>                 |
| <i>Skogsberg Revision AB</i>              |                          |                          |                          |                          |
| Revisionsuppdrag                          | 31                       | 14                       | 25                       | 0                        |
| <b>Delsumma</b>                           | <b>31</b>                | <b>14</b>                | <b>25</b>                | <b>0</b>                 |
| <b>Summa</b>                              | <b>45</b>                | <b>43</b>                | <b>31</b>                | <b>0</b>                 |

**Not 4. Leasingavtal**

|   | <b>Koncernen</b>         |                          | <b>Moderföretaget</b>    |                          |
|---|--------------------------|--------------------------|--------------------------|--------------------------|
|   | 2024-01-01<br>2024-12-31 | 2023-05-08<br>2023-12-31 | 2024-01-01<br>2024-12-31 | 2023-05-08<br>2023-12-31 |
| <i>Finansiell leasing - leasetagare</i>                         |                          |                          |                          |                          |
| Räkenskapsårets kostnadsförda leasingavgifter                   | 668                      | 2 646                    | 0                        | 0                        |
| Framtida minimileaseavgifter - Inom ett år                      | 2 861                    | 0                        | 0                        | 0                        |
| Framtida minimileaseavgifter - Senare än ett år men inom fem år | 6 354                    | 0                        | 0                        | 0                        |
| Summa   | 9 215                    | 0                        | 0                        | 0                        |

**Not 5. Personal**

|                               | <b>Koncernen</b>         |                          | <b>Moderföretaget</b>    |                          |
|-------------------------------|--------------------------|--------------------------|--------------------------|--------------------------|
|                               | 2024-01-01<br>2024-12-31 | 2023-05-08<br>2023-12-31 | 2024-01-01<br>2024-12-31 | 2023-05-08<br>2023-12-31 |
| <i>Medelantalet anställda</i> |                          |                          |                          |                          |
| Män                           | 84                       | 73                       | 0                        | 0                        |
| Kvinnor                       | 10                       | 9                        | 0                        | 0                        |
| Medelantalet anställda        | 94                       | 82                       | 0                        | 0                        |

|                          | <b>Koncernen</b>         |                          | <b>Moderföretaget</b>    |                          |
|--------------------------|--------------------------|--------------------------|--------------------------|--------------------------|
|                          | 2024-01-01<br>2024-12-31 | 2023-05-08<br>2023-12-31 | 2024-01-01<br>2024-12-31 | 2023-05-08<br>2023-12-31 |
| <i>Styrelseledamöter</i> |                          |                          |                          |                          |
| Män                      | 4                        | 4                        | 4                        | 4                        |
| Antal styrelseledamöter  | 4                        | 4                        | 4                        | 4                        |

2025072406881

|  | Koncernen     |               | Moderföretaget |            |
|--|---------------|---------------|----------------|------------|
|  | 2024-01-01    | 2023-05-08    | 2024-01-01     | 2023-05-08 |
|  | 2024-12-31    | 2023-12-31    | 2024-12-31     | 2023-12-31 |
| <i>Löner och andra ersättningar</i>    |               |               |                |            |
| Styrelsen och verkställande direktören | 3 155         | 2 880         | 0              | 0          |
| Övriga anställda                       | 33 265        | 29 433        | 0              | 0          |
| <b>Summa</b>                           | <b>36 420</b> | <b>32 313</b> | <b>0</b>       | <b>0</b>   |

*Sociala kostnader inklusive pensionskostnader*

|  | Koncernen     |               | Moderföretaget |            |
|--|---------------|---------------|----------------|------------|
|  | 2024-01-01    | 2023-05-08    | 2024-01-01     | 2023-05-08 |
|  | 2024-12-31    | 2023-12-31    | 2024-12-31     | 2023-12-31 |
| <i>Pensionskostnader</i>                     |               |               |                |            |
| Styrelsen och verkställande direktören       | 558           | 543           | 0              | 0          |
| Övriga anställda                             | 2 474         | 1 880         | 0              | 0          |
| <b>Summa pensionskostnader</b>               | <b>3 032</b>  | <b>2 423</b>  | <b>0</b>       | <b>0</b>   |
| Övriga sociala avgifter enligt lag och avtal | 12 614        | 11 022        | 0              | 0          |
| <b>Summa</b>                                 | <b>15 646</b> | <b>13 445</b> | <b>0</b>       | <b>0</b>   |

**Not 6. Resultat från andelar i koncernföretag exkl. nedskrivningar**

|              |            |            | Moderföretaget |              |
|--------------|------------|------------|----------------|--------------|
|              | 2024-01-01 | 2023-05-08 | 2024-01-01     | 2023-05-08   |
|              | 2024-12-31 | 2023-12-31 | 2024-12-31     | 2023-12-31   |
| Utdelning    |            |            | 0              | 5 000        |
| <b>Summa</b> |            |            | <b>0</b>       | <b>5 000</b> |

Erhållen utdelning 2023 i moderbolaget avser anteciperad utdelning från Fredrik Källströms Elektriska AB

**Not 7. Skatt på årets resultat**

|  | Koncernen                |                          | Moderföretaget           |                          |
|--|--------------------------|--------------------------|--------------------------|--------------------------|
|  | 2024-01-01<br>2024-12-31 | 2023-05-08<br>2023-12-31 | 2024-01-01<br>2024-12-31 | 2023-05-08<br>2023-12-31 |
| Aktuell skatt  | 2 697                    | 2 662                    | 0                        | 0                        |
| Förändring av uppskjuten skatt avseende temporära skillnader | -3                       | -62                      | 0                        | 0                        |
| <b>Summa</b>   | <b>2 694</b>             | <b>2 600</b>             | <b>0</b>                 | <b>0</b>                 |

|  | Koncernen                |                          | Moderföretaget           |                          |
|--|--------------------------|--------------------------|--------------------------|--------------------------|
|  | 2024-01-01<br>2024-12-31 | 2023-05-08<br>2023-12-31 | 2024-01-01<br>2024-12-31 | 2023-05-08<br>2023-12-31 |
| <i>Avstämning av effektiv skattesats</i>   |                          |                          |                          |                          |
| Resultat före skatt  | 13 156                   | 12 008                   | 0                        | 5 000                    |
| Gällande skattesats (%)  | 20,6                     | 20,6                     | 0                        | 20,6                     |
| Skatt enligt gällande skattesats   | 2 719                    | 2 474                    | 0                        | 1 030                    |
| <i>Väsentlig post som har påverkat sambandet mellan räkenskapsårets skattekostnad/intäkt</i> |                          |                          |                          |                          |
| Ej avdragsgillt  | 68                       | 59                       | 0                        | 0                        |
| Övrigt   | -93                      | 67                       | 0                        | 0                        |
| Ej skattepliktig utdelning   | -0                       | 0                        | 0                        | -1 030                   |
| <b>Redovisad effektiv skatt</b>  | <b>2 694</b>             | <b>2 600</b>             | <b>0</b>                 | <b>0</b>                 |
| Redovisad effektiv skatt i procent (%)   | 20,5                     | 21,1                     | 0                        | 0                        |

**Not 8. Byggnader och mark**

|                                    | Koncernen     |               | Moderföretaget |            |
|------------------------------------|---------------|---------------|----------------|------------|
|                                    | 2024-12-31    | 2023-12-31    | 2024-12-31     | 2023-12-31 |
| Ingående anskaffningsvärden        | 13 921        |               | 0              |            |
| Inköp                              | 1 273         | 0             | 0              | 0          |
| <b>Utgående anskaffningsvärden</b> | <b>15 194</b> | <b>13 921</b> | <b>0</b>       | <b>0</b>   |
| Ingående avskrivningar             | -646          |               | 0              |            |
| Årets avskrivningar                | -501          | -497          | 0              | 0          |
| <b>Utgående avskrivningar</b>      | <b>-1 147</b> | <b>-646</b>   | <b>0</b>       | <b>0</b>   |
| <b>Redovisat värde</b>             | <b>14 047</b> | <b>13 275</b> | <b>0</b>       | <b>0</b>   |

2025072406882

**Not 9. Inventarier, verktyg och installationer**

|                                    | Koncernen     |               | Moderföretaget |            |
|------------------------------------|---------------|---------------|----------------|------------|
|                                    | 2024-12-31    | 2023-12-31    | 2024-12-31     | 2023-12-31 |
| Ingående anskaffningsvärden        | 1 957         |               | 0              |            |
| Inköp                              | 12 332        | 219           | 0              | 0          |
| Försäljningar/utrangeringar        | -989          | 0             | 0              | 0          |
| <b>Utgående anskaffningsvärden</b> | <b>13 300</b> | <b>1 957</b>  | <b>0</b>       | <b>0</b>   |
| Ingående avskrivningar             | -1 525        |               | 0              |            |
| Försäljningar/utrangeringar        | 367           | 0             | 0              | 0          |
| Årets avskrivningar                | -1 835        | -106          | 0              | 0          |
| <b>Utgående avskrivningar</b>      | <b>-2 993</b> | <b>-1 525</b> | <b>0</b>       | <b>0</b>   |
| <b>Redovisat värde</b>             | <b>10 307</b> | <b>432</b>    | <b>0</b>       | <b>0</b>   |

**Not 10. Andelar i koncernföretag**

|                                    | Moderföretaget |            |
|------------------------------------|----------------|------------|
|                                    | 2024-12-31     | 2023-12-31 |
| Ingående anskaffningsvärden        | 50             |            |
| Inköp                              | 350            | 25         |
| <b>Utgående anskaffningsvärden</b> | <b>400</b>     | <b>50</b>  |
| <b>Redovisat värde</b>             | <b>400</b>     | <b>50</b>  |

| Företagets namn                  | Org.nr.     | Säte          | Antal andelar | Eget kapital (tkr) | Årets resultat (tkr) | Kapitalandel (%) | Rösträttsandel (%) | Redovisat värde (tkr) |
|----------------------------------|-------------|---------------|---------------|--------------------|----------------------|------------------|--------------------|-----------------------|
| Källströms Fastighet AB          | 559384-0282 | Skövde kommun | 250           | 51                 | 10                   | 100,0            | 100,0              | 25                    |
| Fredrik Källströms Elektriska AB | 556992-1421 | Skövde kommun | 500           | 32 012             | 10 469               | 100,0            | 100,0              | 375                   |

**Not 11. Andra långfristiga fordringar**

|                                    | Koncernen    |              | Moderföretaget |            |
|------------------------------------|--------------|--------------|----------------|------------|
|                                    | 2024-12-31   | 2023-12-31   | 2024-12-31     | 2023-12-31 |
| Ingående anskaffningsvärden        | 2 400        |              | 0              |            |
| Tillkommande fordringar            | 0            | 600          | 0              | 0          |
| Reglerade fordringar               | -1 250       | 0            | 0              | 0          |
| <b>Utgående anskaffningsvärden</b> | <b>1 150</b> | <b>2 400</b> | <b>0</b>       | <b>0</b>   |
| <b>Redovisat värde</b>             | <b>1 150</b> | <b>2 400</b> | <b>0</b>       | <b>0</b>   |

**Not 12. Pågående arbeten för annans räkning**

|                              | Koncernen  |            |
|------------------------------|------------|------------|
|                              | 2024-12-31 | 2023-12-31 |
| Aktiverade nedlagda utgifter | 13275      | 18558      |
| Fakturerade belopp           | -12 291    | -16 232    |
| Redovisat värde              | 984        | 2 326      |

**Not 13. Förutbetalda kostnader och upplupna intäkter**

|                                 | Koncernen  |            | Moderföretaget |            |
|---------------------------------|------------|------------|----------------|------------|
|                                 | 2024-12-31 | 2023-12-31 | 2024-12-31     | 2023-12-31 |
| Förutbetalda hyreskostnader     | 171        | 136        | 0              | 0          |
| Förutbetalda försäkringspremier | 12         | 0          | 0              | 0          |
| Upplupna intäkter               | 3 680      | 931        | 0              | 0          |
| Förutbetald leasing             | 281        | 837        | 0              | 0          |
| Summa                           | 4 144      | 1 904      | 0              | 0          |

**Not 14. Förslag till resultatdisposition**

Till årsstämman förfogande står följande medel (kr):

|                     |         |
|---------------------|---------|
| Balanserat resultat | 200 000 |
| Årets resultat      | -32 038 |
| Summa               | 167 962 |

Styrelsen föreslår att medlen disponeras enligt följande (kr):

|                         |         |
|-------------------------|---------|
| Balanseras i ny räkning | 167 962 |
| Summa                   | 167 962 |

**Not 15. Upplysningar om aktiekapital m.m.**

|                         | Moderföretaget |            |
|-------------------------|----------------|------------|
|                         | 2024-12-31     | 2023-12-31 |
| Kvotvärde per aktieslag | 50,00          | 50,00      |
| Antal aktier            | 500            | 500        |

2025072406883

**Not 16. Uppskjuten skatteskuld**

|   | <b>Koncernen</b>  |                   | <b>Moderföretaget</b> |                   |
|---|-------------------|-------------------|-----------------------|-------------------|
|   | <b>2024-12-31</b> | <b>2023-12-31</b> | <b>2024-12-31</b>     | <b>2023-12-31</b> |
| <i>Specifikation uppskjuten skatteskuld</i> |                   |                   |                       |                   |
| Temporär skillnad                           | 51                | 39                | 0                     | 0                 |
| Skatteskuld                                 | 51                | 39                | 0                     | 0                 |
| Summa specifikation uppskjuten skatteskuld  | 51                | 39                | 0                     | 0                 |

**Not 17. Långfristiga skulder som förfaller till betalning**

|  | <b>Koncernen</b>  |                   | <b>Moderföretaget</b> |                   |
|--|-------------------|-------------------|-----------------------|-------------------|
|  | <b>2024-12-31</b> | <b>2023-12-31</b> | <b>2024-12-31</b>     | <b>2023-12-31</b> |
| <i>Belopp som förfaller senare än fem år efter balansdagen</i> |                   |                   |                       |                   |
| Skuld till kreditinstitut                                      | 3 727             | 4 025             | 0                     | 0                 |

**Not 18. Pågående arbeten för annans räkning**

|                              | <b>Koncernen</b>  |                   |
|------------------------------|-------------------|-------------------|
|                              | <b>2024-12-31</b> | <b>2023-12-31</b> |
| Fakturerat belopp            | -72 024           | -49 205           |
| Aktiverade nedlagda utgifter | 55 573            | 37 444            |
| Redovisat värde              | -16 451           | -11 761           |

**Not 19. Upplupna kostnader och förutbetalda intäkter**

|                           | <b>Koncernen</b>  |                   | <b>Moderföretaget</b> |                   |
|---------------------------|-------------------|-------------------|-----------------------|-------------------|
|                           | <b>2024-12-31</b> | <b>2023-12-31</b> | <b>2024-12-31</b>     | <b>2023-12-31</b> |
| Upplupna löner            | 166               | 203               | 0                     | 0                 |
| Upplupna semesterlöner    | 3 756             | 3 261             | 0                     | 0                 |
| Upplupna sociala avgifter | 2 688             | 2 350             | 0                     | 0                 |
| Upplupna räntekostnader   | 68                | 0                 | 0                     | 0                 |
| Övriga interimsskulder    | 246               | 110               | 0                     | 0                 |
| Upplupen löneskatt        | 687               | 588               | 0                     | 0                 |
| Upplupen fastighetsskatt  | 90                | 8                 | 0                     | 0                 |
| Summa                     | 7 701             | 6 520             | 0                     | 0                 |

**Not 20. Ställda säkerheter och eventalförpliktelser**

|   | <b>Koncernen</b>  |                   | <b>Moderföretaget</b> |                   |
|---|-------------------|-------------------|-----------------------|-------------------|
|   | <b>2024-12-31</b> | <b>2023-12-31</b> | <b>2024-12-31</b>     | <b>2023-12-31</b> |
| <i>Ställda säkerheter för företagets egen räkning</i> |                   |                   |                       |                   |
| <i>För egna skulder och avsättningar</i>              |                   |                   |                       |                   |
| Fastighetsinteckningar                                | 3 905             | 3 905             | 0                     | 0                 |
| Företagsinteckningar                                  | 7 158             | 9 158             | 0                     | 0                 |
| Ställda säkerheter avseende leasingavtal              | 8 503             | 0                 | 0                     | 0                 |
| <b>Summa ställda säkerheter</b>                       | <b>19 566</b>     | <b>13 063</b>     | <b>0</b>              | <b>0</b>          |
| <br>  |                   |                   |                       |                   |
| <i>Eventalförpliktelser</i>                           |                   |                   |                       |                   |
| Borgensåtagande koncernbolag                          | 8 538             | 5 525             | 8 538                 | 5 525             |
| Summa eventalförpliktelser                            | 8 538             | 5 525             | 8 538                 | 5 525             |

**Not 21. Justering för poster som inte ingår i kassaflödet m.m.**


|                                  | <b>Koncernen</b>  |                   | <b>Moderföretaget</b> |                   |
|----------------------------------|-------------------|-------------------|-----------------------|-------------------|
|                                  | <b>2024-01-01</b> | <b>2023-05-08</b> | <b>2024-01-01</b>     | <b>2023-05-08</b> |
|                                  | <b>2024-12-31</b> | <b>2023-12-31</b> | <b>2024-12-31</b>     | <b>2023-12-31</b> |
| Avskrivningar och nedskrivningar | 628               | 602               | 0                     | 0                 |
| Återföring avsättning            | 0                 | -2 404            | 0                     | 0                 |
| Övrigt                           | 0                 | 80                | 0                     | 0                 |
| <b>Summa</b>                     | <b>628</b>        | <b>-1 722</b>     | <b>0</b>              | <b>0</b>          |

**Not 22. Balansposter som tas upp i fler än en post**

|                                    | <b>Koncernen</b>  |                   | <b>Moderföretaget</b> |                   |
|------------------------------------|-------------------|-------------------|-----------------------|-------------------|
|                                    | <b>2024-12-31</b> | <b>2023-12-31</b> | <b>2024-12-31</b>     | <b>2023-12-31</b> |
| <i>Långfristiga skulder</i>        |                   |                   |                       |                   |
| Övriga skulder till kreditinstitut | 10 920            | 5 225             | 0                     | 0                 |
| <br>                               |                   |                   |                       |                   |
| <i>Kortfristiga skulder</i>        |                   |                   |                       |                   |
| Övriga skulder till kreditinstitut | 2 694             | 300               | 0                     | 0                 |

Fredrik Källström Holding AB  
559433-2727

Skövde 2025-06-30



Fredrik Lennart Källström  
Styrelseordförande

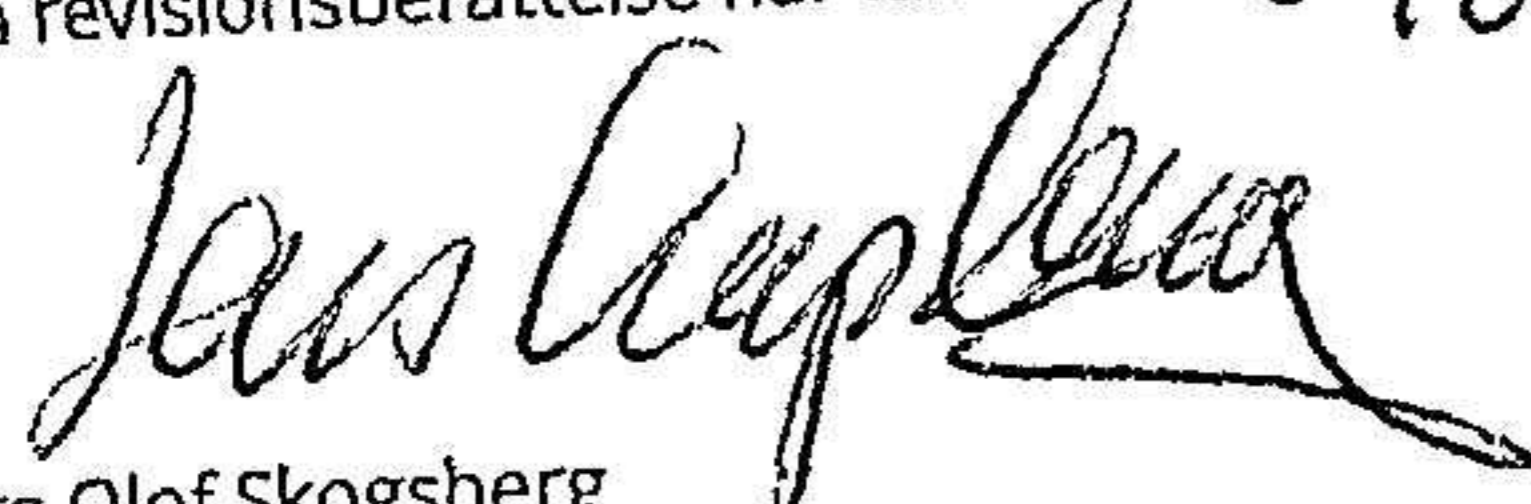


Johan Reinhold Hedsjö

Alexander Ottosson  
Claes Alexander Ottosson

Jonas Svantesson  
Jonas Ingemar Svantesson

Min revisionsberättelse har lämnats. 30/6 2025



Lars Olof Skogsberg  
Auktoriserad revisor

2025072406884

## Revisionsberättelse

Till bolagsstämman i Fredrik Källström Holding AB

Org.nr 559433-2727

### Rapport om årsredovisningen och koncernredovisningen

#### *Uttalanden*

Jag har utfört en revision av årsredovisningen och koncernredovisningen för Fredrik Källström Holding AB för räkenskapsåret 2024.

Enligt min uppfattning har årsredovisningen och koncernredovisningen upprättats i enlighet med årsredovisningslagen och ger en i alla väsentliga avseenden rättvisande bild av moderbolagets och koncernens finansiella ställning per den 2024-12-31 och av dessas finansiella resultat för året enligt årsredovisningslagen. Förvaltningsberättelsen är förenlig med årsredovisningens och koncernredovisningens övriga delar.

Jag tillstyrker därför att bolagsstämman fastställer resultaträkningen och balansräkningen för moderbolaget och koncernen.

#### *Grund för uttalanden*

Jag har utfört revisionen enligt International Standards on Auditing (ISA) och god revisionsred i Sverige. Mitt ansvar enligt dessa standarder beskrivs närmare i avsnittet *Revisorns ansvar*. Jag är oberoende i förhållande till moderbolaget och koncernen enligt god revisorsred i Sverige och har i övrigt fullgjort mitt yrkesetiska ansvar enligt dessa krav.

Jag anser att de revisionsbevis jag har inhämtat är tillräckliga och ändamålsenliga som grund för mina uttalanden.

#### *Styrelsens ansvar*

Det är styrelsen som har ansvaret för att årsredovisningen och koncernredovisningen upprättas och att de ger en rättvisande bild enligt årsredovisningslagen. Styrelsen ansvarar även för den interna kontroll som den bedömer är nödvändig för att upprätta en årsredovisning och koncernredovisning som inte innehåller några väsentliga felaktigheter, vare sig dessa beror på oegentligheter eller misstag.

Vid upprättandet av årsredovisningen och koncernredovisningen ansvarar styrelsen för bedömningen av bolagets och koncernens förmåga att fortsätta verksamheten. Den upplyser, när så är tillämpligt, om förhållanden som kan påverka förmågan att fortsätta verksamheten och att använda antagandet om fortsatt drift. Antagandet om fortsatt drift tillämpas dock inte om beslut har fattats om att avveckla verksamheten.

#### *Revisorns ansvar*

Mina mål är att uppnå en rimlig grad av säkerhet om huruvida årsredovisningen och koncernredovisningen som helhet inte innehåller några väsentliga felaktigheter, vare sig dessa beror på oegentligheter eller misstag, och att lämna en revisionsberättelse som innehåller mina uttalanden. Rimlig säkerhet är en hög grad av säkerhet, men är ingen garanti för att en revision som utförs enligt ISA och god revisionsred i Sverige alltid kommer att upptäcka en väsentlig felaktighet om en sådan finns. Felaktigheter kan uppstå på grund av oegentligheter eller misstag och anses vara väsentliga om de enskilt eller tillsammans rimligen kan förväntas påverka de ekonomiska beslut som användare fattar med grund i årsredovisningen och koncernredovisningen.

Som del av en revision enligt ISA använder jag professionellt omdöme och har en professionellt skeptisk inställning under hela revisionen. Dessutom:

- identifierar och bedömer jag riskerna för väsentliga felaktigheter i årsredovisningen och koncernredovisningen, vare sig dessa beror på oegentligheter eller misstag, utformar och utför granskningsåtgärder bland annat utifrån dessa risker och inhämtar revisionsbevis som är tillräckliga och ändamålsenliga för att utgöra en grund för mina uttalanden. Risker för att inte upptäcka en väsentlig felaktighet till följd av oegentligheter är högre än för en väsentlig felaktighet som beror på misstag, eftersom oegentligheter kan innefatta agerande i maskopi, förfalskning, avsiktliga utelämnanden, felaktig information eller åsidosättande av intern kontroll.
- skaffar jag mig en förståelse av den del av bolagets interna kontroll som har betydelse för min revision för att utforma granskningsåtgärder som är lämpliga med hänsyn till omständigheterna, men inte för att uttala mig om effektiviteten i den interna kontrollen.
- utvärderar jag lämpligheten i de redovisningsprinciper som används och rimligheten i styrelsens uppskattningar i redovisningen och tillhörande upplysningar.
- drar jag en slutsats om lämpligheten i att styrelsen använder antagandet om fortsatt drift vid upprättandet av årsredovisningen och koncernredovisningen. Jag drar också en slutsats, med grund i de inhämtade revisionsbevisen, om huruvida det finns någon väsentlig osäkerhetsfaktor som avser sådana händelser eller förhållanden som kan leda till betydande tvivel om bolagets och koncernens förmåga att fortsätta verksamheten. Om jag drar slutsatsen att det finns en väsentlig osäkerhetsfaktor, måste jag i revisionsberättelsen fästa uppmärksamheten på upplysningarna i årsredovisningen och koncernredovisningen om den väsentliga osäkerhetsfaktorn eller, om sådana upplysningar är otillräckliga, modifiera uttalandet om årsredovisningen och koncernredovisningen. Mina slutsatser baseras på de revisionsbevis som inhämtas fram till datumet för revisionsberättelsen. Dock kan framtida händelser eller förhållanden göra att ett bolag och en koncern inte längre kan fortsätta verksamheten.
- utvärderar jag den övergripande presentationen, strukturen och innehållet i årsredovisningen och koncernredovisningen, däribland upplysningarna, och om årsredovisningen och koncernredovisningen återger de underliggande transaktionerna och händelserna på ett sätt som ger en rättvisande bild.
- inhämtar jag tillräckliga och ändamålsenliga revisionsbevis avseende den finansiella informationen för enheterna eller affärsaktiviteterna inom koncernen för att göra ett uttalande avseende koncernredovisningen. Jag ansvarar för styrning, övervakning och utförande av koncernrevisionen. Jag är ensam ansvarig för mina uttalanden.

Jag måste informera styrelsen om bland annat revisionens planerade omfattning och inriktning samt tidpunkten för den. Jag måste också informera om betydelsefulla iakttagelser under revisionen, däribland de eventuella betydande brister i den interna kontrollen som jag identifierat.

## **Rapport om andra krav enligt lagar och andra författningar**

### ***Uttalanden***

Utöver min revision av årsredovisningen och koncernredovisningen har jag även utfört en revision av styrelsens förvaltning för Fredrik Källström Holding AB för räkenskapsåret 2024 samt av förslaget till dispositioner beträffande bolagets vinst eller förlust.

Jag tillstyrker att bolagsstämman disponerar vinsten enligt förslaget i förvaltningsberättelsen och beviljar styrelsens ledamöter ansvarsfrihet för räkenskapsåret.

### ***Grund för uttalanden***

Jag har utfört revisionen enligt god revisionssed i Sverige. Mitt ansvar enligt denna beskrivs närmare i avsnittet Revisorns ansvar. Jag är oberoende i förhållande till moderbolaget och koncernen enligt god revisorssed i Sverige och har i övrigt fullgjort mitt yrkesetiska ansvar enligt dessa krav.

Jag anser att de revisionsbevis jag har inhämtat är tillräckliga och ändamålsenliga som grund för mina uttalanden.

**Styrelsens ansvar**

Det är styrelsen som har ansvaret för förslaget till dispositioner beträffande bolagets vinst eller förlust. Vid förslag till utdelning innefattar detta bland annat en bedömning av om utdelningen är försvarlig med hänsyn till de krav som bolagets och koncernens verksamhetsart, omfattning och risker ställer på storleken av moderbolagets och koncernens egna kapital, konsolideringsbehov, likviditet och ställning i övrigt.

Styrelsen ansvarar för bolagets organisation och förvaltningen av bolagets angelägenheter. Detta innefattar bland annat att fortlöpande bedöma bolagets och koncernens ekonomiska situation och att tillse att bolagets organisation är utformad så att bokföringen, medelsförvaltningen och bolagets ekonomiska angelägenheter i övrigt kontrolleras på ett betryggande sätt.

**Revisorns ansvar**

Mitt mål beträffande revisionen av förvaltningen, och därmed mitt uttalande om ansvarsfrihet, är att inhämta revisionsbevis för att med en rimlig grad av säkerhet kunna bedöma om någon styrelseledamot i något väsentligt avseende:

- företagit någon åtgärd eller gjort sig skyldig till någon försummelse som kan föranleda ersättningsskyldighet mot bolaget, eller
- på något annat sätt handlat i strid med aktiebolagslagen, årsredovisningslagen eller bolagsordningen.

Mitt mål beträffande revisionen av förslaget till dispositioner av bolagets vinst eller förlust, och därmed mitt uttalande om detta, är att med rimlig grad av säkerhet bedöma om förslaget är förenligt med aktiebolagslagen.

Rimlig säkerhet är en hög grad av säkerhet, men ingen garanti för att en revision som utförs enligt god revisionssed i Sverige alltid kommer att upptäcka åtgärder eller försummelser som kan föranleda ersättningsskyldighet mot bolaget, eller att ett förslag till dispositioner av bolagets vinst eller förlust inte är förenligt med aktiebolagslagen.

Som en del av en revision enligt god revisionssed i Sverige använder jag professionellt omdöme och har en professionellt skeptisk inställning under hela revisionen. Granskningen av förvaltningen och förslaget till dispositioner av bolagets vinst eller förlust grundar sig främst på revisionen av räkenskaperna. Vilka tillkommande granskningsåtgärder som utförs baseras på min professionella bedömning med utgångspunkt i risk och väsentlighet. Det innebär att jag fokuserar granskningen på sådana åtgärder, områden och förhållanden som är väsentliga för verksamheten och där avsteg och överträdelser skulle ha särskild betydelse för bolagets situation. Jag går igenom och prövar fattade beslut, beslutsunderlag, vidtagna åtgärder och andra förhållanden som är relevanta för mitt uttalande om ansvarsfrihet. Som underlag för mitt uttalande om styrelsens förslag till dispositioner beträffande bolagets vinst eller förlust har jag granskat om förslaget är förenligt med aktiebolagslagen.

Mariestad den 30 juni 2025



Lars Skogsberg  
Auktoriserad revisor