

# Årsredovisning

för

**Women Cycles AB**

559275-3973

Räkenskapsåret


2022

## Fastställelseintyg

Undertecknad styrelseledamot i Women Cycles AB intygar att resultaträkningen och balansräkningen i årsredovisningen har fastställts på årsstämma den 31 mars 2023. Årsstämman beslutade godkänna styrelsens förslag till resultatdisposition.

Jag intygar också att innehållet i årsredovisningen och övriga bifogade handlingar stämmer överens med originalen.

Stockholm 31 mars 2023



Mahesh Kumar

Styrelsen för Women Cycles AB får härmed avge årsredovisning för räkenskapsåret 2022.

Årsredovisningen är upprättad i svenska kronor, SEK.

## Förvaltningsberättelse

### Information om verksamheten

2022 är bolagets andra hela verksamhets år. Under året hade bolaget inga anställda. Bolaget bedriver verksamhet inom digital utbildning och wellness coaching inom kvinnohälsa med ett globalt perspektiv. Bolaget marknadsför och säljer sina tjänster med produktnamnet Moonrise.health. Bolaget har utvecklat en egen plattform för sin verksamhet.

| <b>Flerårsöversikt (Tkr)</b>      | <b>2021</b> | <b>2022</b> |
|-----------------------------------|-------------|-------------|
| Nettoomsättning                   | 273         | 1 237       |
| Resultat efter finansiella poster | -2 958      | - 5 530     |
| Soliditet (%)                     | 93          | 68          |

### Förslag till vinstdisposition

Styrelsen föreslår att till förfogande stående vinstmedel (kronor):

|                        |                  |
|------------------------|------------------|
| Balanserat resultat    | -2 958 218       |
| årets resultat         | -5 530 404       |
|                        | <b>8 488 622</b> |
| disponeras så att      |                  |
| i ny räkning överföres | <b>8 488 622</b> |

Företagets resultat och ställning i övrigt framgår av efterföljande resultat- och balansräkning med tilläggsupplysningar.

## Resultaträkning

|  | Not | 2020-10-07<br>-2021-12-31 | 2022-01-01<br>-2022-12-31 |
|--|-----|---------------------------|---------------------------|
|  | 1   |                           |                           |
| Nettoomsättning                            |     | 273 340                   | 1 236 963                 |
| Övriga rörelseintäkter                     |     | 0                         | 0                         |
|  |     | 273 340                   | 1 236 963                 |
| <b>Rörelsens kostnader</b>                 |     |                           |                           |
| Råvaror och förnödenheter                  |     | - 62 445                  | -205 204                  |
| Övriga externa kostnader                   |     | -3 141 026                | -6 552 318                |
| Personalkostnader                          | 2   | -26 542                   | 0                         |
|  |     | <b>-3 230 013</b>         | <b>-6 757 523</b>         |
| <b>Rörelseresultat</b>                     |     | <b>-2 956 673</b>         | <b>-5 520 560</b>         |
| <b>Resultat från finansiella poster</b>    |     |                           |                           |
| Ränteintäkter och liknande resultatposter  |     | 0                         | 0                         |
| Räntekostnader och liknande resultatposter |     | -1 545                    | -9 845                    |
| <b>Resultat efter finansiella poster</b>   |     | <b>-2 958 218</b>         | <b>-5 530 404</b>         |
| <b>Resultat före skatt</b>                 |     | <b>-2 958 218</b>         | <b>-5 530 404</b>         |
| Skatt på årets resultat                    |     | 0                         | 0                         |
| <b>Årets resultat</b>                      |     | <b>-2 958 218</b>         | <b>-5 530 404</b>         |

| <b>Balansräkning</b>                         | <b>Not</b> | <b>2021-12-31</b> | <b>2022-12-31</b> |
|--|------------|-------------------|-------------------|
|  | 1          |                   |                   |
| <b>TILLGÅNGAR</b>                            |            |                   |                   |
| <b>Anläggningstillgångar</b>                 |            |                   |                   |
| Utvecklingskostnader platform                |            | 0                 | 645 439           |
| Summa anläggningstillgångar                  |            | 0                 | 645 439           |
| <b>Omsättningstillgångar</b>                 |            |                   |                   |
| <b>Kortfristiga fordringar</b>               |            |                   |                   |
| Övriga fordringar                            |            | 126 815           | 19 495            |
| Förutbetalda kostnader och upplupna intäkter |            | 0                 | 0                 |
| Kassa och bank                               |            | 4 631 756         | 1 511 703         |
| <b>Summa omsättningstillgångar</b>           |            | <b>4 758 571</b>  | <b>1 531 198</b>  |
| <b>SUMMA TILLGÅNGAR</b>                      |            | <b>4 758 571</b>  | <b>2 176 637</b>  |

| <b>Balansräkning</b>                         | <b>Not</b> | <b>2021-12-31</b> | <b>2022-12-31</b> |
|--|------------|-------------------|-------------------|
|  | 1          |                   |                   |
| <b>EGET KAPITAL OCH SKULDER</b>              |            |                   |                   |
| <b>Eget kapital</b>                          | 3          |                   |                   |
| <i>Bundet eget kapital</i>                   |            |                   |                   |
| Aktiekapital (56 277 aktier)                 |            | 66 875            | 66 875            |
| <i>Fritt eget kapital</i>                    |            |                   |                   |
| Fri överkursfond                             |            | 7 308 125         | 9 903 309         |
| Balanserat resultat                          |            | 0                 | -2 958 218        |
| Årets resultat                               |            | -2 958 218        | -5 530 404        |
| <b>Summa eget kapital</b>                    |            | <b>4 416 782</b>  | <b>1 481 562</b>  |
| <b>Långfristiga skulder</b>                  |            |                   |                   |
| Övriga skulder till kreditinstitut           |            | 300 000           | 200 004           |
| <b>Kortfristiga skulder</b>                  |            |                   |                   |
| Leverantörsskulder                           |            | 41 788            | 0                 |
| Övriga skulder                               |            | 300 000           | 495 072           |
| Upplupna kostnader och förutbetalda intäkter |            | 0                 | 0                 |
| <b>Summa kortfristiga skulder</b>            |            | <b>341 788</b>    | <b>495 072</b>    |
| <b>SUMMA EGET KAPITAL OCH SKULDER</b>        |            | <b>4 758 570</b>  | <b>2 176 637</b>  |
| <b>Ställda säkerheter</b>                    |            | Inga              | Inga              |
| <b>Ansvarsförbindelser</b>                   |            | Inga              | Inga              |

## Tilläggsupplysningar

### Not 1 Redovisningsprinciper

#### Allmänna upplysningar

Årsredovisningen är upprättad i enlighet med årsredovisningslagen och BFNAR 2016:10 *Årsredovisning i mindre bolag*.

Övriga tillgångar och skulder har upptagits till anskaffningsvärden där inget annat anges. Redovisningsprinciperna är oförändrade jämfört med föregående år.

#### Nyckeltalsdefinitioner

Soliditet (%)

Justerat eget kapital (eget kapital och obeskattade reserver med avdrag för uppskjuten skatt) i procent av balansomslutning.


### Not 2 Anställda och personalkostnader


Inga anställda under året

### Not 3 Förändring av eget kapital

|  | Aktie-<br>kapital | Balanserat<br>resultat | Årets<br>resultat |
|--|-------------------|------------------------|-------------------|
| Belopp vid årets ingång                          | 66 875            | -2 958 218             | -5 530 404        |
| Disposition enligt beslut<br>av årets årsstämma: |                   | -5 530 404             | 5 530 404         |
| Årets resultat                                   |                   |                        |                   |
| Belopp vid årets utgång                          | 66 875            | -8 488 622             |                   |

Stockholm den 31 mars 2023

  
Flippa Kumar Odevall

  
Mahesh Kumar