

20231018619

Årsredovisning för räkenskapsåret 2022-07-01 - 2023-06-30

Styrelsen och verkställande direktören för Stålgross i Sverige AB avger härmed följande årsredovisning.

Innehåll	Sida
Förvaltningsberättelse	2
Resultaträkning	4
Balansräkning	5
Rapport över förändringar i eget kapital	7
Kassaflödesanalys	8
Noter	9


STÅLGROSS

Styrelsens säte: Jönköping

Företagets redovisningsvaluta: Svenska kronor (SEK).

Alla belopp redovisas, om inget annat anges, i kronor (kr).

Undertecknad styrelseledamot intygar härmed att en med denna undertecknade kopia likalydande resultat och balansräkning blivit fastställd på årsstämman den 2023-10-15. Årsstämman beslöt tillika godkänna styrelsens förslag till resultatdisposition.


.....
Johan Helge

202310103620

Årsredovisning för räkenskapsåret 2022-07-01 - 2023-06-30

Styrelsen och verkställande direktören för Stålgross i Sverige AB avger härmed följande årsredovisning.

Innehåll	Sida
Förvaltningsberättelse	2
Resultaträkning	4
Balansräkning	5
Rapport över förändringar i eget kapital	7
Kassaflödesanalys	8
Noter	9

STÅLGROSS

Styrelsens säte: Jönköping

Företagets redovisningsvaluta: Svenska kronor (SEK).

Alla belopp redovisas, om inget annat anges, i kronor (kr).

f

Förvaltningsberättelse

Information om verksamheten:

Stålgross i Sverige AB levererar stålprodukter till verkstadsindustrin där kundernas inriktning oftast är tung stålbearbetning. Den fakturerade försäljningen fördelas på följande sätt: Sverige står för ca 99% (97%) av försäljningen. Övriga Europa står för ca 1% (3%). Bolaget har sitt säte i Jönköping.

Bolaget är kvalitetscertifierat sedan 2011 (ISO 9001:2015) och miljöcertifierat (ISO 14001:2015) sedan 2018.

Förväntad framtida utveckling samt väsentliga risker och osäkerhetsfaktorer:

Under de senaste åren har det varit mycket svårt att förutse marknaden. Utbud och efterfrågan har skiftat stort med stora prisfluktuationer som följd. Sedan 2020 har vi upplevt stark efterfrågan med undantag av inledningen av 2020 då Covid-19 slog hårt i marknaden. Rysslands invasion av Ukraina gjorde att utbudet minskade med skenande priser som följd.

Stålgross har under räkenskapsåret 2022/2023 sjunkit rejält även om priserna på svensk marknad inte kommit ner lika långt pga den rejält försvagade svenska kronan.

I det korta perspektivet tror vi på fortsatt prispress i marknaden. Hur den svenska kronan utvecklas kommer ha stor påverkan på utvecklingen.

Stålgross har under året levererat något högre volym än föregående år. Prispressen gör att lönsamheten blir svårare att upprätthålla. I en nedåtgående pristrend är det svårt att undgå lagerförluster. För att bibehålla god service kommer lagrets relativa storlek fortsätta binda mycket kapital.

Marknadens aktörer fokuserar stort på att hitta bästa miljöval. SSAB har under våren lanserat SSAB Zero™. Ett återvunnet stål med, i princip, obefintliga koldioxidutsläpp. Stålgross kommer att erbjuda detta material för lagerförsäljning efter sommaren 2023. Både som band- och grovplåt.

Stålgross fortsätter att satsa på breddning och fördjupning av produktsortiment.

Andra icke-finansiella upplysningar

Bolagets inriktning på lagerbaserade lösningar gällande varmvalsad plåt, är oförändrad. Vi håller planerad takt på ökande volymer. Fakturerad volym har under året varit 31 183 ton (30 830 ton).

Ägarförhållanden

Bolaget ägs till 100% av Stålgross Holding AB, 559030-6329. Koncernmoder är JHLG Invest AB, 559036-2405, med 70% procents ägande. Koncernredovisning upprättas av JHLG Invest AB.

Flerårsöversikt (Tkr)	2022/23	2021/22	2020/21
Nettoomsättning	488 467	514 772	279 551
Resultat efter finansiella poster	15 805	97 469	30 721
Balansomslutning	213 910	227 322	158 021
Soliditet (%)	65,8	59,3	38,6
Medeltal antal anställda	13	12	10

Förslag till vinstdisposition

Styrelsen föreslår att till förfogande stående vinstmedel (kronor):

balanserad vinst	88 010 371
årets vinst	11 636 102
	99 646 473

disponeras så att	
i ny räkning överföres	99 646 473

202310103623

RESULTATRÄKNING	Not	2022-07-01 -2023-06-30	2021-07-01 -2022-06-30
Nettoomsättning		488 466 809	514 771 530
Övriga intäkter		160 293	113 365
		488 627 102	514 884 895
<i>Rörelsens kostnader</i>			
Råvaror och förnödenheter		-454 853 042	-400 569 804
Övriga externa kostnader	2, 3	-6 211 580	-5 630 636
Personalkostnader	4	-10 679 688	-9 723 005
Avskrivningar av materiella anläggningstillgångar		-1 320 781	-1 236 359
		-473 065 091	-417 159 804
Rörelseresultat		15 562 011	97 725 091
Resultat från finansiella poster			
Övriga ränteintäkter och liknande resultatposter		435 014	118 944
Räntekostnader och liknande resultatposter		-191 847	-374 952
		243 167	-256 008
Resultat efter finansiella poster		15 805 178	97 469 083
Bokslutsdispositioner	5	-889 642	-23 069 000
Resultat före skatt		14 915 536	74 400 083
Skatt på årets resultat	6	-3 279 434	-15 411 231
Årets resultat		11 636 102	58 988 852

↓

BALANSRÄKNING	Not	2023-06-30	2022-06-30
TILLGÅNGAR			
Anläggningstillgångar			
Materiella anläggningstillgångar			
Byggnader, mark och markanläggning	7	9 011 531	8 864 504
Inventarier, verktyg och installationer	8	4 128 329	3 092 967
Summa materiella anläggningstillgångar		13 139 860	11 957 471
Immateriella anläggningstillgångar			
Balanserade utgifter för affärssystem	9	592 860	814 525
Summa immateriella anläggningstillgångar		592 860	814 525
Finansiella anläggningstillgångar			
Andelar i koncernföretag	10,11	4 850 253	4 850 253
Summa finansiella anläggningstillgångar		4 850 253	4 850 253
Summa anläggningstillgångar		18 582 973	17 622 249
Omsättningstillgångar			
Varulager mm.			
Färdiga varor och handelsvaror		114 308 874	105 153 876
<i>Kortfristiga fordringar</i>			
Kundfordringar		70 159 686	100 890 562
Fordringar hos koncernföretag		9 350 000	1 500 000
Förutbetalda kostnader och upplupna intäkter	12	1 188 005	875 567
Summa kortfristiga fordringar		80 697 691	103 266 129
Kassa och bank		320 062	1 280 145
Summa omsättningstillgångar		195 326 627	209 700 150
SUMMA TILLGÅNGAR		213 909 600	227 322 399 /

202310103624

202310103625

EGET KAPITAL OCH SKULDER	Not	2023-06-30	2022-06-30
Eget kapital	13, 14		
Bundet eget kapital			
Aktiekapital		1 000 000	1 000 000
Reservfond		60 000	60 000
		1 060 000	1 060 000
Fritt eget kapital			
Balanserad vinst eller förlust		88 010 371	34 021 519
Årets resultat		11 636 102	58 988 852
		99 646 473	93 010 371
Summa eget kapital		100 706 473	94 070 371
Obeskattade reserver	15	50 609 642	49 720 000
Långfristiga skulder	16		
Skulder till kreditinstitut		0	8 217 582
Kortfristiga skulder			
Checkräkningskredit	17, 18	12 530 924	3 006 843
Skulder till kreditinstitut		0	897 016
Fakturabelåning	18	5 022	4 806
Leverantörsskulder		37 580 311	40 013 909
Skulder till koncernföretag		2 313 000	2 513 000
Aktuella skatteskulder		810 942	16 654 841
Övriga skulder		6 391 744	9 208 395
Upplupna kostnader och förutbetalda intäkter	19	2 961 542	3 015 636
Summa kortfristiga skulder		62 593 485	75 314 446
SUMMA EGET KAPITAL OCH SKULDER		213 909 600	227 322 399

f

Rapport över förändringar i eget kapital

	Aktie- kapital	Bundna reserver	Fritt eget kapital	Summa eget kapital
Ingående eget kapital 2021-07-01	1 000 000	60 000	39 021 519	40 081 519
Utdelning			-5 000 000	-5 000 000
Årets resultat			58 988 852	58 988 852
Utgående eget kapital 2022-06-30	1 000 000	60 000	93 010 371	94 070 371
Utdelning			-5 000 000	-5 000 000
Årets resultat			11 636 102	11 636 102
Utgående eget kapital 2023-06-30	1 000 000	60 000	99 646 473	100 706 473

202310103626

202310103627

KASSAFLÖDESANALYS	2022-07-01	2021-07-01
	-2023-06-30	-2022-06-30

Den löpande verksamheten		
Resultat efter finansiella poster	15 805 178	97 469 083
Justeringar för poster som inte ingår i kassaflödet	1 320 781	1 236 359
Betald skatt	-3 279 434	-15 411 231

Kassaflöde från den löpande verksamheten före förändring av rörelsekapital	13 846 525	83 294 211
---	-------------------	-------------------

Kassaflöde från förändring av rörelsekapitalet

Förändring av varulager	-9 154 998	-36 889 729
Förändring av kundfordringar	30 730 876	-30 219 756
Förändring av kortfristiga fordringar	-8 162 438	-1 560 067
Förändring av leverantörsskulder	-2 433 598	12 603 207
Förändring av kortfristiga skulder	-10 287 363	-19 462 171

Kassaflöde från den löpande verksamheten	14 539 004	7 765 695
---	-------------------	------------------

Investeringsverksamheten

Investeringar i materiella och immateriella anläggningstillgångar	-2 281 504	-297 687
Investeringar i finansiella anläggningstillgångar	0	-325 000

Finansieringsverksamheten

Amortering av lån	-8 217 582	-897 016
Upptagande av nya lån	0	0
Utbetald utdelning	-5 000 000	-5 000 000
Kassaflöde från finansieringsverksamheten	-13 217 582	-5 897 016

Årets kassaflöde	-960 082	1 245 992
-------------------------	-----------------	------------------

Likvida medel vid årets början	1 280 145	34 153
---------------------------------------	------------------	---------------

Likvida medel vid årets slut	320 063	1 280 145
-------------------------------------	----------------	------------------

✓

Noter

Not 1 Redovisnings- och värderingsprinciper

Allmänna upplysningar

Årsredovisningen är upprättad i enlighet med årsredovisningslagen och BFNAR 2012:1 Årsredovisning och koncernredovisning (K3).

Omräkning av utländsk valuta

Fordringar och skulder i utländsk valuta har värderats till balansdagens kurs. Kursvinster och kursförluster på rörelsefordringar och rörelseskulder redovisas i rörelseresultatet medan kursvinster och kursförluster på finansiella fordringar och skulder redovisas som finansiella poster.

Intäktsredovisning

Intäkter har tagits upp till verkligt värde av vad som erhållits eller kommer att erhållas och redovisas i den omfattning det är sannolikt att de ekonomiska fördelarna kommer att tillgodogöras bolaget och intäkterna kan beräknas på ett tillförlitligt sätt.

Anläggningstillgångar

Immateriella och materiella anläggningstillgångar redovisas till anskaffningsvärde minskat med ackumulerade avskrivningar enligt plan och eventuella nedskrivningar.

Avskrivning sker linjärt över den förväntade nyttjandeperioden med hänsyn till väsentligt restvärde. Följande avskrivningsprocent tillämpas:

Byggnader	25 år
Markanläggningar	20 år
Inventarier, verktyg och installationer	3-10 år

Leasingavtal

Företaget redovisar samtliga leasingavtal, såväl finansiella som operationella, som operationella leasingavtal. Operationella leasingavtal redovisas som en kostnad linjärt över leasingperioden.

Varulager

Varulagret har värderats till det lägsta av dess anskaffningsvärde och dess nettoförsäljningsvärde på balansdagen. Med nettoförsäljningsvärde avses varornas beräknade försäljningspris minskat med försäljningskostnader. Den valda värderingsmetoden innebär att inkurans i varulagret har beaktats.

Koncerninterna försäljningar och inköp

Koncerninterna försäljningar och inköp har ej skett under räkenskapsåret.

Nyckeltalsdefinitioner

Nettoomsättning

Rörelsens huvudintäkter, fakturerade kostnader, sidointäkter samt intäktskorrigeringar.

Resultat efter finansiella poster

Resultat efter finansiella intäkter och kostnader men före bokslutsdispositioner och skatter.

Balansomslutning

Företagets samlade tillgångar.

Soliditet (%)

Justerat eget kapital (eget kapital och obeskattade reserver med avdrag för uppskjuten skatt) i procent av balansomslutning.

Antal anställda

Medelantal anställda under räkenskapsåret.

Not 2 Leasingavtal

Årets leasingkostnader avseende leasingavtal, uppgår till 1 278 900 kronor (1 239 695 kronor).

Framtida leasingavgifter, för icke uppsägningsbara leasingavtal, förfaller till betalning enligt följande:

	2022-07-01 -2023-06-30	2021-07-01 -2022-06-30
Inom ett år	1 278 900	1 239 695
Senare än ett år men inom fem år	5 115 600	4 958 780
	6 394 500	6 198 475

Not 3 Arvode till revisorer

Med revisionsuppdrag avses granskning av årsredovisningen och bokföringen samt styrelsens och verkställande direktörens förvaltning, övriga arbetsuppgifter som det ankommer på bolagets revisor att utföra samt rådgivning eller annat biträde som föranleds av iakttagelser vid sådan granskning eller genomförandet av sådana övriga arbetsuppgifter.

	2021-07-01 -2022-06-30	2020-07-01 -2021-06-30
Ernst & Young AB		
Revisionsuppdrag	121 000	137 000
	121 000	137 000

Not 4 Anställda och personalkostnader

	2022-07-01 -2023-06-30	2021-07-01 -2022-06-30
Medelantalet anställda		
Kvinnor	2,5	2,5
Män	10,5	9,5
	13,0	12,0
Löner och andra ersättningar		
Styrelse och verkställande direktör	1 544 724	1 458 334
Övriga anställda	5 245 699	4 796 998
	6 790 423	6 255 332
Sociala kostnader		
Pensionskostnader för styrelse och verkställande direktör	466 681	403 500
Pensionskostnader för övriga anställda	638 828	586 404
Övriga sociala avgifter enligt lag och avtal	2 434 610	2 213 423
	3 540 119	3 203 327
Totala löner, ersättningar, sociala kostnader och pensionskostnader	10 330 542	9 458 659
Könsfördelning bland ledande befattningshavare		
Andel kvinnor i styrelsen	0 %	0 %
Andel män i styrelsen	100 %	100 %
Andel kvinnor bland övriga ledande befattningshavare	0 %	0 %
Andel män bland övriga ledande befattningshavare	100 %	100 %

Not 5 Bokslutsdispositioner

	2022-07-01 -2023-06-30	2021-07-01 -2022-06-30
Avsättning till periodiseringsfond	-5 290 000	-24 900 000
Återföring från periodiseringsfond	4 692 000	2 000 000
Förändring av överavskrivningar	-291 642	-169 000
	-889 642	-23 069 000

Not 6 Aktuell och uppskjuten skatt

	2022-07-01 -2023-06-30	2021-07-01 -2022-06-30
Skatt på årets resultat		
Aktuell skatt	3 279 434	15 411 231
Totalt redovisad skatt	3 279 434	15 411 231

Avstämning av effektiv skatt

		2022-07-01 -2023-06-30		2021-07-01 -2022-06-30
	Procent	Belopp	Procent	Belopp
Redovisat resultat före skatt		14 915 536		74 400 083
Skatt enligt gällande skattesats	20,60	-3 072 600	20,60	-15 326 417
Ej avdragsgilla kostnader och ej skattepliktiga intäkter	1,39	-206 834	0,11	-84 814
Redovisad effektiv skatt	21,99	-3 279 434	20,71	-15 411 231

Not 7 Byggnader, mark och markanläggning

	2023-06-30	2022-06-30
Ingående anskaffningsvärden	11 692 385	11 692 385
Årets anskaffningar	639 679	0
Utgående ackumulerade anskaffningsvärden	12 332 064	11 692 385
Ingående avskrivningar	-2 827 881	-2 359 214
Årets avskrivningar	-492 652	-468 667
Utgående ackumulerade avskrivningar	-3 320 533	-2 827 881
Utgående redovisat värde	9 011 531	8 864 504
Taxeringsvärden byggnader	3 055 000	3 055 000
Taxeringsvärden mark	2 940 000	2 940 000
	5 995 000	5 995 000

202310103631

Not 8 Inventarier, verktyg och installationer

	2023-06-30	2022-06-30
Ingående anskaffningsvärden	6 773 397	6 475 710
Utrangerade/sålda anskaffningsvärden	-109 783	0
Årets anskaffningar	1 645 976	297 687
Utgående ackumulerade anskaffningsvärden	8 309 590	6 773 397
Ingående avskrivningar	-3 680 430	-3 134 403
Ack. avskrivningar avseende utrangerade/sålda anskaffn.värden	105 633	0
Årets avskrivningar	-606 464	-546 027
Utgående ackumulerade avskrivningar	-4 181 261	-3 680 430
Utgående redovisat värde	4 128 329	3 092 967

Not 9 Immateriella anläggningstillgångar

	2023-06-30	2022-06-30
Ingående anskaffningsvärden	1 108 325	1 108 325
Årets anskaffningar	0	0
Utgående ackumulerade anskaffningsvärden	1 108 325	1 108 325
Ingående avskrivningar	-293 800	-72 135
Årets avskrivningar	-221 665	-221 665
Utgående ackumulerade avskrivningar	-515 465	-293 800
Utgående redovisat värde	592 860	814 525

Immateriella anläggningstillgångar avser anskaffning av nytt affärssystem. Systemet togs i drift under våren 2021.

Not 10 Andelar i koncernföretag

	2023-06-30	2022-06-30
Ingående anskaffningsvärden	4 850 253	4 525 253
Avlämnat aktieägartillskott	0	325 000
Utgående ackumulerade anskaffningsvärden	4 850 253	4 850 253
Utgående redovisat värde	4 850 253	4 850 253

Not 11 Specifikation andelar i koncernföretag

Namn	Kapital- andel	Rösträtts- andel	Antal andelar	Bokfört värde
JVKG Fastighets AB	100%	100%	500	4 850 253
				4 850 253

	Org.nr	Säte	Eget kapital	Resultat
JVKG Fastighets AB	559048-1924	Jönköping	439 119	-48 728

Skillnaden mellan fastighetens marknadsvärde och det bokförda värdet bedöms motsvara det bokförda anskaffningsvärdet för andelar i koncernföretaget.

Not 12 Förutbetalda kostnader och upplupna intäkter

	2023-06-30	2022-06-30
Upplupen ränteintäkt	214 926	0
Förutbetald hyra	249 420	225 000
Förutbetald försäkring	181 831	183 941
Övriga förutbetalda kostnader	541 828	466 627
	1 188 005	875 568

Not 13 Antal aktier och kvotvärde

Namn	Antal aktier	Kvot- värde
Antal A-Aktier	10 000	100
	10 000	

Not 14 Disposition av vinst eller förlust

2023-06-30

Förslag till vinstdisposition

Styrelsen föreslår att till förfogande stående vinstmedel:

Balanserad vinst	88 010 371
Årets vinst	11 636 102
	99 646 473

Disponeras så att
i ny räkning överföres

99 646 473

Not 15 Obeskattade reserver

	2023-06-30	2022-06-30
Akkumulerade överavskrivningar	1 990 642	1 699 000
Periodiseringsfond 2017	0	4 692 000
Periodiseringsfond 2018	4 349 000	4 349 000
Periodiseringsfond 2019	4 050 000	4 050 000
Periodiseringsfond 2020	2 400 000	2 400 000
Periodiseringsfond 2021	7 630 000	7 630 000
Periodiseringsfond 2022	24 900 000	24 900 000
Periodiseringsfond 2023	5 290 000	0
	50 609 642	49 720 000
Uppskjuten skatt avseende obeskattade reserver	10 425 586	10 242 320

Not 16 Långfristiga skulder

	2023-06-30	2022-06-30
Förfaller senare än fem år efter balansdagen		
Skulder till kreditinstitut	0	5 619 113
	0	5 619 113

Not 17 Checkräkningskredit, limiter

	2023-06-30	2022-06-30
Beviljat belopp på checkräkningskredit uppgår till	20 000 000	20 000 000
Beviljat belopp på fakturabelåning uppgår till	45 000 000	45 000 000

Not 18 Ställda säkerheter

	2023-06-30	2022-06-30
För skulder till kreditinstitut:		
Företagsinteckningar	32 000 000	32 000 000
Fastighetsinteckningar	9 000 000	9 000 000
Belånade kundfordringar	6 278	6 007
	41 006 278	41 006 007

2023101013635

Not 19 Upplupna kostnader och förutbetalda intäkter

	2023-06-30	2022-06-30
Semesterlöneskuld	1 378 993	1 281 758
Sociala avgifter	659 482	563 156
Övriga poster	923 067	1 170 722
	2 961 542	3 015 636

Not 20 Eventualförpliktelser

	2023-06-30	2022-06-30
Borgensåtagande till förmån för dotterbolag	0	8 512 500
	0	8 512 500


Jönköping den 10 oktober 2023



Johan Helge
Verkställande direktör


Daniel Welander

Vår revisionsberättelse har lämnats den 10 oktober 2023

Ernst & Young AB


Jonas Leander
Auktoriserad revisor

Vidimeras 2023-10-15
 / JOHAN HELGE



Building a better
working world

202310103636

Revisionsberättelse

Till bolagsstämman i Stålgross i Sverige Aktiebolag, org.nr 556575-2069

Rapport om årsredovisningen

Uttalanden

Vi har utfört en revision av årsredovisningen för Stålgross i Sverige Aktiebolag för räkenskapsåret 2022-07-01 - 2023-06-30.

Enligt vår uppfattning har årsredovisningen upprättats i enlighet med årsredovisningslagen och ger en i alla väsentliga avseenden rättvisande bild av Stålgross i Sverige Aktiebolags finansiella ställning per 2023-06-30 och av dess finansiella resultat och kassaflöde för året enligt årsredovisningslagen. Förvaltningsberättelsen är förenlig med årsredovisningens övriga delar.

Vi tillstyrker därför att bolagsstämman fastställer resultaträkningen och balansräkningen.

Grund för uttalanden

Vi har utfört revisionen enligt International Standards on Auditing (ISA) och god revisionssed i Sverige. Vårt ansvar enligt dessa standarder beskrivs närmare i avsnittet *Revisorns ansvar*. Vi är oberoende i förhållande till Stålgross i Sverige Aktiebolag enligt god revisorssed i Sverige och har i övrigt fullgjort vårt yrkesetiska ansvar enligt dessa krav.

Vi anser att de revisionsbevis vi har inhämtat är tillräckliga och ändamålsenliga som grund för våra uttalanden.

Styrelsens och verkställande direktörens ansvar

Det är styrelsen och verkställande direktören som har ansvaret för att årsredovisningen upprättas och att den ger en rättvisande bild enligt årsredovisningslagen. Styrelsen och verkställande direktören ansvarar även för den interna kontroll som de bedömer är nödvändig för att upprätta en årsredovisning som inte innehåller några väsentliga felaktigheter, vare sig dessa beror på oegentligheter eller misstag.

Vid upprättandet av årsredovisningen ansvarar styrelsen och verkställande direktören för bedömningen av bolagets förmåga att fortsätta verksamheten. De upplyser, när så är tillämpligt, om förhållanden som kan påverka förmågan att fortsätta verksamheten och att använda antagandet om fortsatt drift. Antagandet om fortsatt drift tillämpas dock inte om styrelsen och verkställande direktören avser att likvidera bolaget, upphöra med verksamheten eller inte har något realistiskt alternativ till att göra något av detta.


Revisorns ansvar

Våra mål är att uppnå en rimlig grad av säkerhet om att årsredovisningen som helhet inte innehåller några väsentliga felaktigheter, vare sig dessa beror på oegentligheter eller misstag, och att lämna en revisionsberättelse som innehåller våra uttalanden. Rimlig säkerhet är en hög grad av säkerhet, men är ingen garanti för att en revision som utförs enligt ISA och god revisionssed i Sverige alltid kommer att upptäcka en väsentlig felaktighet om en sådan finns. Felaktigheter kan uppstå på grund av oegentligheter eller misstag och anses vara väsentliga om de enskilt eller tillsammans rimligen kan förväntas påverka de ekonomiska beslut som användare fattar med grund i årsredovisningen.

Som del av en revision enligt ISA använder vi professionellt omdöme och har en professionellt skeptisk inställning under hela revisionen. Dessutom:

- identifierar och bedömer vi riskerna för väsentliga felaktigheter i årsredovisningen, vare sig dessa beror på oegentligheter eller misstag, utformar och utför granskningsåtgärder bland annat utifrån dessa risker och inhämtar revisionsbevis som är tillräckliga och ändamålsenliga för att utgöra en grund för våra uttalanden. Risken för att inte upptäcka en väsentlig felaktighet till följd av oegentligheter är högre än för en väsentlig felaktighet som beror på misstag, eftersom oegentligheter kan innefatta agerande i maskopi, förfalskning, avsiktliga utelämnanden, felaktig information eller åsidosättande av intern kontroll.
- skaffar vi oss en förståelse av den del av bolagets interna kontroll som har betydelse för vår revision för att utforma granskningsåtgärder som är lämpliga med hänsyn till omständigheterna, men inte för att uttala oss om effektiviteten i den interna kontrollen.
- utvärderar vi lämpligheten i de redovisningsprinciper som används och rimligheten i styrelsens och verkställande direktörens uppskattningar i redovisningen och tillhörande upplysningar.
- drar vi en slutsats om lämpligheten i att styrelsen och verkställande direktören använder antagandet om fortsatt drift vid upprättandet av årsredovisningen. Vi drar också en slutsats, med grund i de inhämtade revisionsbevisen, om det finns någon väsentlig osäkerhetsfaktor som avser sådana händelser eller förhållanden som kan leda till betydande tvivel om bolagets förmåga att fortsätta verksamheten. Om vi drar slutsatsen att det finns en väsentlig osäkerhetsfaktor, måste vi i revisionsberättelsen fästa uppmärksamheten på upplysningarna i årsredovisningen om den väsentliga osäkerhetsfaktorn eller, om sådana upplysningar är otillräckliga, modifiera uttalandet om årsredovisningen. Våra slutsatser baseras på de revisionsbevis som inhämtas fram till datumet för revisionsberättelsen. Dock kan framtida händelser eller förhållanden göra att ett bolag inte längre kan fortsätta verksamheten.
- utvärderar vi den övergripande presentationen, strukturen och innehållet i årsredovisningen, däribland upplysningarna, och om årsredovisningen återger de underliggande transaktionerna och händelserna på ett sätt som ger en rättvisande bild.

Vi måste informera styrelsen om bland annat revisionens planerade omfattning och inriktning samt tidpunkten för den. Vi måste också informera om betydelsefulla iakttagelser under revisionen, däribland de eventuella betydande brister i den interna kontrollen som vi identifierat.



Building a better
working world

Rapport om andra krav enligt lagar och andra författningar

Uttalanden

Utöver vår revision av årsredovisningen har vi även utfört en revision av styrelsens och verkställande direktörens förvaltning av Stålgross i Sverige Aktiebolag för räkenskapsåret 2022-07-01 - 2023-06-30 samt av förslaget till dispositioner beträffande bolagets vinst eller förlust.

Vi tillstyrker att bolagsstämman disponerar vinsten enligt förslaget i förvaltningsberättelsen och beviljar styrelsens ledamöter och verkställande direktören ansvarsfrihet för räkenskapsåret.

Grund för uttalanden

Vi har utfört revisionen enligt god revisionsssed i Sverige. Vårt ansvar enligt denna beskrivs närmare i avsnittet *Revisorns ansvar*. Vi är oberoende i förhållande till Stålgross i Sverige Aktiebolag enligt god revisorssed i Sverige och har i övrigt fullgjort vårt yrkesetiska ansvar enligt dessa krav.

Vi anser att de revisionsbevis vi har inhämtat är tillräckliga och ändamålsenliga som grund för våra uttalanden.

Styrelsens och verkställande direktörens ansvar

Det är styrelsen som har ansvaret för förslaget till dispositioner beträffande bolagets vinst eller förlust. Vid förslag till utdelning innefattar detta bland annat en bedömning av om utdelningen är försvarlig med hänsyn till de krav som bolagets verksamhetsart, omfattning och risker ställer på storleken av bolagets egna kapital, konsolideringsbehov, likviditet och ställning i övrigt.

Styrelsen ansvarar för bolagets organisation och förvaltningen av bolagets angelägenheter. Detta innefattar bland annat att fortlöpande bedöma bolagets ekonomiska situation och att tillse att bolagets organisation är utformad så att bokföringen, medelsförvaltningen och bolagets ekonomiska angelägenheter i övrigt kontrolleras på ett betryggande sätt. Verkställande direktören ska sköta den löpande förvaltningen enligt styrelsens riktlinjer och anvisningar och bland annat vidta de åtgärder som är nödvändiga för att bolagets bokföring ska fullgöras i överensstämmelse med lag och för att medelsförvaltningen ska skötas på ett betryggande sätt.

Revisorns ansvar

Vårt mål beträffande revisionen av förvaltningen, och därmed vårt uttalande om ansvarsfrihet, är att inhämta revisionsbevis för att med en rimlig grad av säkerhet kunna bedöma om någon styrelseledamot eller verkställande direktören i något väsentligt avseende:

- företagit någon åtgärd eller gjort sig skyldig till någon försummelse som kan föranleda ersättningsskyldighet mot bolaget, eller
- på något annat sätt handlat i strid med aktiebolagslagen, årsredovisningslagen eller bolagsordningen.

Vårt mål beträffande revisionen av förslaget till dispositioner av bolagets vinst eller förlust, och därmed vårt uttalande om detta, är att med rimlig grad av säkerhet bedöma om förslaget är förenligt med aktiebolagslagen.

Rimlig säkerhet är en hög grad av säkerhet, men ingen garanti för att en revision som utförs enligt god revisionsssed i Sverige alltid kommer att upptäcka åtgärder eller försummelser som kan föranleda ersättningsskyldighet mot bolaget, eller att ett förslag till dispositioner av bolagets vinst eller förlust inte är förenligt med aktiebolagslagen.

Som en del av en revision enligt god revisionsssed i Sverige använder vi professionellt omdöme och har en professionellt skeptisk inställning under hela revisionen. Granskningen av förvaltningen och förslaget till dispositioner av bolagets vinst eller förlust grundar sig främst på revisionen av räkenskaperna. Vilka tillkommande granskningsåtgärder som utförs baseras på vår professionella bedömning med utgångspunkt i risk och väsentlighet. Det innebär att vi fokuserar granskningen på sådana åtgärder, områden och förhållanden som är väsentliga för verksamheten och där avsteg och överträdelser skulle ha särskild betydelse för bolagets situation. Vi går igenom och prövar fattade beslut, beslutsunderlag, vidtagna åtgärder och andra förhållanden som är relevanta för vårt uttalande om ansvarsfrihet. Som underlag för vårt uttalande om styrelsens förslag till dispositioner beträffande bolagets vinst eller förlust har vi granskat om förslaget är förenligt med aktiebolagslagen.

Jönköping den 10 oktober 2023

Ernst & Young AB

Jonas Leander
Auktoriserad revisor

Vidimeras 2023-10-15
Jonas Leander / JOHAN HÄLSE