

Styrelsen och verkställande direktören för

PMB Construction Sverige AB

Org nr 556765-2572

Upprättar härmed

Årsredovisning och koncernredovisning

för räkenskapsåret 1 juli 2024 - 30 juni 2025

<u>Innehåll:</u>	<u>sida</u>
Förvaltningsberättelse	2
Resultaträkning - koncernen	5
Balansräkning - koncernen	6
Kassaflödesanalys - koncernen	8
Resultaträkning - moderföretaget	9
Balansräkning - moderföretaget	10
Kassaflödesanalys - moderföretaget	12
Noter med redovisningsprinciper och bokslutskommentarer	13
Underskrifter	29

Förvaltningsberättelse

Allmänt om verksamheten

Moderbolaget bedriver byggverksamhet och har sitt säte i Karlshamns kommun, Blekinge län. I dotterbolaget PMB Construction Byggservice AB bedrivs det också byggverksamhet men i större utsträckning inriktat mot försäkringsbolag och mindre aktörer. Dotterbolaget PMB Living AB tillverkar och säljer hus.

Ägarförhållanden

Företaget är ett helägt dotterbolag till PMB-Bolagen Sverige AB (559427-9639).

Utveckling av företagets verksamhet, resultat och ställning

Koncernen, KSEK	2025-06-30	2024-06-30	2023-06-30	2022-06-30
Nettoomsättning	187 905	131 239	137 398	168 012
Resultat efter finansiella poster	14 967	4 257	11 798	6 436
Balansomslutning	92 046	85 138	86 013	77 871
Soliditet %	45	52	48	41

Definitioner: se not 37

Moderföretaget, KSEK	2025-06-30	2024-06-30	2023-06-30	2022-06-30
Nettoomsättning	159 854	100 037	109 523	147 989
Resultat efter finansiella poster	13 472	2 945	9 833	6 923
Balansomslutning	79 185	67 623	75 417	68 065
Soliditet %	46	60	51	45

Definitioner: se not 37

Väsentliga händelser under räkenskapsåret

Moderbolaget har under våren avyttrat sitt aktieinnehav i Lilla Harrie Produkter AB. Omsättningen har jämfört med tidigare år ökat markant till följd av några större projekt inom industrisektorn.

Förväntad framtida utveckling

Företagsledningen ser positivt på de kommande åren då ekonomin som helhet börjar ta fart till följd av räntesänkningarna. Bolaget har också breddat sin kundbas det senaste året samtidigt som bibehållen personalstyrka gör att man står redo för kommande utmaningar.

Väsentliga risker och osäkerhetsfaktorer

Det är alljämt makroeffekterna i omvärlden som bedöms vara den största osäkerhetsfaktorn för bolaget. Med ett allt spändare klimat mellan de större ekonomierna så kan handelskrig inte uteslutas med tanke på de tullar som USA börjat införa och som i så fall även kan drabbas byggindustrin. Det kan även bli brist på råvaror till följd av krig i omvärlden vilket vi såg senast när Ryssland anföll Ukraina.

Hållbarhetsupplysningar

Engagemanget för miljön och samhället genomsyrar hela verksamheten, från projektering till färdigställande. Nyckelfaktorer i hållbarhetsarbetet är en elektrifierad fordonsflotta, förnybar energi, materialval, cirkulära lösningar samt samarbete med leverantörer.

Eget kapital - koncernen

2024-06-30						
	Aktiekapital	Övrigt tillskjutet kapital	Reserver	Bal.res. inkl årets resultat	Innehav utan bestämmande inflytande	Summa eget kapital
Ingående balans	200 000	2 700 000	--	38 102 943	218 092	41 221 035
Årets resultat				3 202 701	90 402	3 293 103
<i>Transaktioner med ägare</i>						
Utdelning				--	-50 000	-50 000
Summa	--	--	--	--	-50 000	-50 000
Vid årets utgång	200 000	2 700 000	--	41 305 644	258 494	44 464 138

2025-06-30						
	Aktiekapital	Övrigt tillskjutet kapital	Reserver	Bal.res. inkl årets resultat	Innehav utan bestämmande inflytande	Summa eget kapital
Ingående balans	200 000	2 700 000	--	41 305 643	258 494	44 464 137
Årets resultat				6 707 704	-44 060	6 663 644
<i>Transaktioner med ägare</i>						
Utdelning				-10 000 000	-50 000	-10 050 000
Summa	--	--	--	-10 000 000	-50 000	-10 050 000
Vid årets utgång	200 000	2 700 000	--	38 013 347	164 434	41 077 781

Eget kapital - moderföretaget

2024-06-30							
	Bundet eget kapital			Fritt eget kapital			Summa eget kapital
	Aktiekapital	Uppskrivningsfond	Reservfond Fond för utv.- utgifter	Överkursfond	Fond för verkligt värde	Bal.res. inkl årets resultat	
Ingående balans	200 000	--	--	2 700 000	--	26 256 242	29 156 242
Årets resultat						2 217 519	2 217 519
Vid årets utgång	200 000	--	--	2 700 000	--	28 473 761	31 373 761

2025-06-30							
	Bundet eget kapital			Fritt eget kapital			Summa eget kapital
	Aktiekapital, pågående nyemission	Uppskrivningsfond	Reservfond Fond för utv.- utgifter	Överkursfond	Fond för verkligt värde	Bal.res. inkl årets resultat	
Ingående balans	200 000	--	--	2 700 000	--	28 473 761	31 373 761
Årets resultat						4 903 970	4 903 970
<i>Transaktioner med ägare</i>							
Utdelning						-10 000 000	-10 000 000
Summa	--	--	--	--	--	-10 000 000	-10 000 000
Vid årets utgång	200 000	--	--	2 700 000	--	23 377 731	26 277 731

Förslag till disposition av företagets vinst eller förlust

Styrelsen föreslår att fritt eget kapital, kronor 26 077 731,31 disponeras enligt följande:

Utdelning (2 000 aktier * 2 500 kr per aktie)	5 000 000
Balanseras i ny räkning	<u>21 077 731</u>
Summa	<u>26 077 731</u>

Vad beträffar koncernens och moderföretagets resultat och ställning i övrigt, hänvisas till efterföljande resultat- och balansräkningar med tillhörande noter.

202601305977

Resultaträkning - koncernen

<i>Belopp i kr</i>	<i>Not</i>	<i>2024-07-01- 2025-06-30</i>	<i>2023-07-01- 2024-06-30</i>
Nettoomsättning	2	187 905 304	131 239 236
Övriga rörelseintäkter	3	1 305 394	1 151 189
		<u>189 210 698</u>	<u>132 390 425</u>
Rörelsens kostnader			
Råvaror och förnödenheter		-115 575 777	-75 259 640
Övriga externa kostnader	4	-20 379 047	-15 350 165
Personalkostnader	5	-39 078 518	-37 164 657
Av- och nedskrivningar av materiella och immateriella anläggningstillgångar		-1 647 341	-1 209 643
Övriga rörelsekostnader		-711	-
Rörelseresultat	6	<u>12 529 304</u>	<u>3 406 320</u>
Resultat från finansiella poster			
Resultat från andelar i intresseföretag och gemensamt styrda företag	8	1 360 000	90 000
Övriga ränteintäkter och liknande resultatposter	9	1 483 909	1 358 399
Räntekostnader och liknande resultatposter	10	-406 291	-597 901
Resultat efter finansiella poster		<u>14 966 922</u>	<u>4 256 818</u>
Bokslutsdispositioner			
Koncernbidrag, erhållna		-	-
Koncernbidrag, lämnade		-6 750 000	-
Resultat före skatt		<u>8 216 922</u>	<u>4 256 818</u>
Skatt på årets resultat	12	-1 553 278	-963 715
Årets resultat		<u>6 663 644</u>	<u>3 293 103</u>
Hänförligt till			
Moderföretagets aktieägare		6 707 704	3 202 701
Innehav utan bestämmande inflytande		-44 060	90 402

Balansräkning - koncernen

<i>Belopp i kr</i>	<i>Not</i>	<i>2025-06-30</i>	<i>2024-06-30</i>
TILLGÅNGAR			
Anläggningstillgångar			
Materiella anläggningstillgångar			
Inventarier, verktyg och installationer	14	6 384 871	5 869 449
		<u>6 384 871</u>	<u>5 869 449</u>
Finansiella anläggningstillgångar			
Fordringar hos koncernföretag	16	19 565 716	32 167 502
Andelar i intresseföretag och gemensamt styrda företag	17	—	15 000
		<u>19 565 716</u>	<u>32 182 502</u>
Summa anläggningstillgångar		25 950 587	38 051 951
Omsättningstillgångar			
Varulager m m			
Förskott till leverantörer		112 069	—
		<u>112 069</u>	<u>—</u>
Kortfristiga fordringar			
Kundfordringar		33 945 372	20 865 389
Fordringar hos koncernföretag		14 208 723	7 999 725
Aktuell skattefordran		830 801	170 545
Fordran på beställare	19	10 531 187	12 194 368
Övriga fordringar		1 329 378	170 200
Förutbetalda kostnader och upplupna intäkter	20	1 476 868	790 356
		<u>62 322 329</u>	<u>42 190 583</u>
Kassa och bank		3 660 776	4 895 778
Kassa och bank		<u>3 660 776</u>	<u>4 895 778</u>
Summa omsättningstillgångar		66 095 174	47 086 361
SUMMA TILLGÅNGAR		92 045 761	85 138 312

Balansräkning - koncernen

<i>Belopp i kr</i>	<i>Not</i>	<i>2025-06-30</i>	<i>2024-06-30</i>
EGET KAPITAL OCH SKULDER			
<i>Eget kapital</i>	21		
Aktiekapital		200 000	200 000
Övrigt tillskjutet kapital		2 700 000	2 700 000
Balanserat resultat inkl årets resultat		38 013 347	41 305 644
Eget kapital hänförligt till moderföretagets aktieägare		40 913 347	44 205 644
Innehav utan bestämmande inflytande		164 434	258 494
<i>Summa eget kapital</i>		41 077 781	44 464 138
<i>Avsättningar</i>			
Uppskjuten skatteskuld	18	2 930 103	2 740 739
Övriga avsättningar	25	1 299 453	500 185
		4 229 556	3 240 924
<i>Långfristiga skulder</i>			
Övriga skulder till kreditinstitut	26	1 078 887	2 147 459
Skulder till intresseföretag och gemensamt styrda företag		–	1 326 542
		1 078 887	3 474 001
<i>Kortfristiga skulder</i>			
Skulder till kreditinstitut		701 935	901 428
Checkräkningskredit	27	2 532 118	–
Skuld till beställare	28	3 425 521	1 261 649
Leverantörsskulder		20 291 416	12 659 497
Skulder till koncernföretag		1 813 507	4 704 448
Övriga skulder		8 202 128	6 599 460
Upplupna kostnader och förutbetalda intäkter	29	8 692 912	7 832 767
		45 659 537	33 959 249
SUMMA EGET KAPITAL OCH SKULDER		92 045 761	85 138 312

Kassaflödesanalys - koncernen

Belopp i kr	Not	2024-07-01- 2025-06-30	2023-07-01- 2024-06-30
Den löpande verksamheten			
Resultat efter finansiella poster	33	14 966 922	4 256 818
Justering för poster som inte ingår i kassaflödet	35	1 005 539	985 413
		<u>15 972 461</u>	<u>5 242 231</u>
Betald inkomstskatt		-2 024 170	-1 325 677
Kassaflöde från den löpande verksamheten före förändringar av rörelsekapital		13 948 291	3 916 554
<i>Kassaflöde från förändringar i rörelsekapital</i>			
Ökning(-)/Minskning(+) av varulager		-112 069	-
Ökning(-)/Minskning(+) av rörelsefordringar		-14 165 303	24 408 259
Ökning(+)/Minskning(-) av rörelseskulder		913 560	2 360 555
Kassaflöde från den löpande verksamheten		<u>584 479</u>	<u>30 685 368</u>
Investeringsverksamheten			
Förvärv av materiella anläggningstillgångar		-2 174 843	-2 956 111
Avyttring av materiella anläggningstillgångar		243 150	-
Förvärv av finansiella tillgångar		-75 000	-18 987 303
Avyttring av finansiella tillgångar		8 595 599	-
Kassaflöde från investeringsverksamheten		<u>6 588 906</u>	<u>-21 943 414</u>
Finansieringsverksamheten			
Upptagna lån		4 236 220	-
Amortering av lån		-2 594 607	-5 972 324
Utbetald utdelning till moderföretagets aktieägare		-10 000 000	-
Utbetald utdelning till andelar utan bestämmande inflytande		-50 000	-50 000
Kassaflöde från finansieringsverksamheten		<u>-8 408 387</u>	<u>-6 022 324</u>
Årets kassaflöde		-1 235 002	2 719 630
Likvida medel vid årets början		4 895 778	2 176 148
Likvida medel vid årets slut	34	3 660 776	4 895 778

Resultaträkning - moderföretaget

<i>Belopp i kr</i>	<i>Not</i>	<i>2024-07-01- 2025-06-30</i>	<i>2023-07-01- 2024-06-30</i>
Nettoomsättning	2	159 853 658	100 037 097
Övriga rörelseintäkter	3	918 467	516 911
		<u>160 772 125</u>	<u>100 554 008</u>
Rörelsens kostnader			
Råvaror och förnödenheter		-104 529 857	-59 826 460
Övriga externa kostnader	4	-16 996 790	-12 366 743
Personalkostnader	5	-26 890 642	-25 567 334
Av- och nedskrivningar av materiella och immateriella anläggningstillgångar		<u>-1 624 948</u>	<u>-1 189 953</u>
Rörelseresultat	6	<u>10 729 888</u>	<u>1 603 518</u>
Resultat från finansiella poster			
Resultat från andelar i koncernföretag	7	450 000	450 000
Resultat från andelar i intresseföretag och gemensamt styrda företag	8	1 360 000	90 000
Övriga ränteintäkter och liknande resultatposter	9	1 207 238	1 266 783
Räntekostnader och liknande resultatposter	10	<u>-275 592</u>	<u>-464 858</u>
Resultat efter finansiella poster		<u>13 471 534</u>	<u>2 945 443</u>
Bokslutsdispositioner			
Koncernbidrag, lämnade		-6 750 000	—
Bokslutsdispositioner, övriga	11	<u>-857 176</u>	<u>-169 986</u>
Resultat före skatt		<u>5 864 358</u>	<u>2 775 457</u>
Skatt på årets resultat	12	<u>-960 388</u>	<u>-557 938</u>
Årets resultat		<u>4 903 970</u>	<u>2 217 519</u>

Balansräkning - moderföretaget

<i>Belopp i kr</i>	<i>Not</i>	<i>2025-06-30</i>	<i>2024-06-30</i>
TILLGÅNGAR			
Anläggningstillgångar			
Inventarier, verktyg och installationer	14	6 339 647	5 801 832
		<u>6 339 647</u>	<u>5 801 832</u>
Finansiella anläggningstillgångar			
Andelar i koncernföretag	15	95 000	95 000
Fordringar hos koncernföretag	16	19 565 716	32 167 502
Andelar i intresseföretag och gemensamt styrda företag	17	–	15 000
		<u>19 660 716</u>	<u>32 277 502</u>
Summa anläggningstillgångar		26 000 363	38 079 334
Omsättningstillgångar			
Varulager m m			
Förskott till leverantörer		112 069	–
		<u>112 069</u>	<u>–</u>
Kortfristiga fordringar			
Kundfordringar		30 305 484	11 741 217
Fordringar hos koncernföretag		15 919 348	10 132 073
Aktuell skattefordran		901 714	304 050
Fordran på beställare	19	4 191 309	6 548 645
Övriga fordringar		922 125	91 135
Förutbetalda kostnader och upplupna intäkter	20	831 578	551 689
		<u>53 071 558</u>	<u>29 368 809</u>
Kassa och bank			
Kassa och bank		1 298	174 439
		<u>1 298</u>	<u>174 439</u>
Summa omsättningstillgångar		53 184 925	29 543 248
SUMMA TILLGÅNGAR		79 185 288	67 622 582

Balansräkning - moderföretaget

Belopp i kr	Not	2025-06-30	2024-06-30
EGET KAPITAL OCH SKULDER			
Eget kapital	21		
<i>Bundet eget kapital</i>			
Aktiekapital		200 000	200 000
		<u>200 000</u>	<u>200 000</u>
<i>Fritt eget kapital</i>			
Fri överkursfond		2 700 000	2 700 000
Balanserat resultat		18 473 761	26 256 242
Årets resultat		4 903 970	2 217 519
		<u>26 077 731</u>	<u>31 173 761</u>
		26 277 731	31 373 761
Obeskattade reserver			
Ackumulerade överavskrivningar	23	2 573 802	2 144 626
Periodiseringsfonder	24	10 049 000	9 621 000
		<u>12 622 802</u>	<u>11 765 626</u>
Avsättningar			
Övriga avsättningar	25	1 299 453	500 185
		<u>1 299 453</u>	<u>500 185</u>
Långfristiga skulder	26		
Övriga skulder till kreditinstitut		1 078 887	2 147 459
Skulder till intresseföretag och gemensamt styrda företag		–	1 326 542
		<u>1 078 887</u>	<u>3 474 001</u>
Kortfristiga skulder			
Skulder till kreditinstitut		701 935	901 428
Checkräkningskredit	27	2 532 118	–
Skuld till beställare	28	2 509 736	–
Leverantörsskulder		17 874 953	9 489 135
Skulder till koncernföretag		1 187 185	53 468
Övriga skulder		6 639 215	4 490 058
Upplupna kostnader och förutbetalda intäkter	29	6 461 273	5 574 920
		<u>37 906 415</u>	<u>20 509 009</u>
SUMMA EGET KAPITAL OCH SKULDER		<u>79 185 288</u>	<u>67 622 582</u>

Kassaflödesanalys - moderföretaget

<i>Belopp i kr</i>		<i>2024-07-01- 2025-06-30</i>	<i>2023-07-01- 2024-06-30</i>
Den löpande verksamheten			
Resultat efter finansiella poster	33	13 471 534	2 945 443
Justering för poster som inte ingår i kassaflödet	35	983 146	1 232 523
		<u>14 454 680</u>	<u>4 177 966</u>
Betald inkomstskatt		-1 558 052	-1 161 194
Kassaflöde från den löpande verksamheten före förändringar av rörelsekapital		12 896 628	3 016 772
<i>Kassaflöde från förändringar i rörelsekapital</i>			
Ökning(-)/Minskning(+) av varulager		-112 069	-
Ökning(-)/Minskning(+) av rörelsefordringar		-23 105 085	26 638 669
Ökning(+)/Minskning(-) av rörelseskulder		8 314 781	-2 446 158
Kassaflöde från den löpande verksamheten		<u>-2 005 745</u>	<u>27 209 283</u>
Investeringsverksamheten			
Förvärv av materiella anläggningstillgångar		-2 174 843	-2 932 915
Avyttring av materiella anläggningstillgångar		243 150	-
Förvärv av finansiella tillgångar		-75 000	-16 742 699
Avyttring av finansiella tillgångar		13 901 786	-
Kassaflöde från investeringsverksamheten		<u>11 895 093</u>	<u>-19 675 614</u>
Finansieringsverksamheten			
Amortering av lån		-62 489	-7 388 866
Utbetald utdelning till moderföretagets aktieägare		-10 000 000	-
Kassaflöde från finansieringsverksamheten		<u>-10 062 489</u>	<u>-7 388 866</u>
Årets kassaflöde		-173 141	144 803
Likvida medel vid årets början		174 439	29 636
Likvida medel vid årets slut	34	<u>1 298</u>	<u>174 439</u>

Noter

Belopp i kr om inget annat anges

Not 1 Redovisningsprinciper

Årsredovisningen har upprättats i enlighet med årsredovisningslagen och Bokföringsnämndens allmänna råd BFNAR 2012:1 Årsredovisning och koncernredovisning (K3).

Moderföretaget tillämpar samma redovisningsprinciper som koncernen utom i de fall som anges nedan under avsnittet "Redovisningsprinciper i moderföretaget".

Redovisningsprinciperna är oförändrade jämfört med tidigare år.

Tillgångar, avsättningar och skulder har värderats till anskaffningsvärden om inget annat anges nedan.

Immateriella tillgångar

Övriga immateriella anläggningstillgångar

Övriga immateriella anläggningstillgångar som förvärvats är redovisade till anskaffningsvärde minskat med ackumulerade avskrivningar och nedskrivningar.

Avskrivningar

Avskrivning sker linjärt över tillgångens beräknade nyttjandeperiod. Avskrivningen redovisas som kostnad i resultaträkningen.

Förvärvade immateriella tillgångar

Goodwill

5 år

Materiella anläggningstillgångar

Materiella anläggningstillgångar redovisas till anskaffningsvärde minskat med ackumulerade avskrivningar och nedskrivningar [Alt. med tillägg för uppskrivningar.] I anskaffningsvärdet ingår förutom inköpspriset även utgifter som är direkt hänförliga till förvärvet.

Tillkommande utgifter

Tillkommande utgifter som uppfyller tillgångskriteriet räknas in i tillgångens redovisade värde. Utgifter för löpande underhåll och reparationer redovisas som kostnader när de uppkommer.

Avskrivningar

Avskrivning sker linjärt över tillgångens beräknade nyttjandeperiod eftersom det återspeglar den förväntade förbrukningen av tillgångens framtida ekonomiska fördelar. Avskrivningen redovisas som kostnad i resultaträkningen.

Materiella anläggningstillgångar

Inventarier, verktyg och installationer

Nyttjandeperiod

5-8 år

Nedskrivningar - materiella och immateriella anläggningstillgångar samt andelar i koncernföretag

Vid varje balansdag bedöms om det finns någon indikation på att en tillgångs värde är lägre än dess redovisade värde. Om en sådan indikation finns, beräknas tillgångens återvinningsvärde.

Återvinningsvärdet är det högsta av verkligt värde med avdrag för försäljningskostnader och nyttjandevärde. Vid beräkning av nyttjandevärdet beräknas nuvärdet av de framtida kassaflöden som tillgången väntas ge upphov till i den löpande verksamheten samt när den avyttras eller utangeras. Den diskonteringsränta som används är före skatt och återspeglar marknadsmässiga bedömningar av pengars tidsvärde och de risker som avser tillgången. En tidigare nedskrivning återförs endast om de skäl som låg till grund för beräkningen av återvinningsvärdet vid den senaste nedskrivningen har förändrats.

Leasing

Leasetagare

Alla leasingavtal har klassificerats som finansiella eller operationella leasingavtal. Ett finansiellt leasingavtal är ett leasingavtal enligt vilka de risker och fördelar som är förknippade med att äga en tillgång i allt väsentligt överförs från leasegivaren till leasetagaren. Ett operationellt leasingavtal är ett leasingavtal som inte är ett finansiellt leasingavtal.

Operationella leasingavtal

Alla leasingavtal har klassificerats som operationella. Leasingavgifterna enligt operationella leasingavtal, inkl. förhöjd förstagångshyra men exkl. utgifter för tjänster som försäkring och underhåll, redovisas som kostnad linjärt över leasingperioden.

Varulager

Varulagret är upptaget till det lägsta av anskaffningsvärdet och nettoförsäljningsvärdet. Därvid har inkuransrisk beaktats. Anskaffningsvärdet beräknas enligt först in- först ut- principen. I anskaffningsvärdet ingår förutom utgifter för inköp även utgifter för att bringa varorna till deras aktuella plats och skick.

Finansiella tillgångar och skulder

Finansiella tillgångar och skulder redovisas i enlighet med kapitel 11 (Finansiella instrument värderade utifrån anskaffningsvärdet) i BFNAR 2012:1.

Redovisning i och borttagande från balansräkningen

En finansiell tillgång eller finansiell skuld tas upp i balansräkningen när företaget blir part i instrumentets avtalsmässiga villkor. En finansiell tillgång tas bort från balansräkningen när den avtalsenliga rätten till kassaflödet från tillgången har upphört eller reglerats. Detsamma gäller när de risker och fördelar som är förknippade med innehavet i allt väsentligt överförs till annan part och företaget inte längre har kontroll över den finansiella tillgången. En finansiell skuld tas bort från balansräkningen när den avtalade förpliktelsen fullgjorts eller upphört.

Värdering av finansiella tillgångar

Finansiella tillgångar värderas vid första redovisningstillfället till anskaffningsvärde, inklusive eventuella transaktionsutgifter som är direkt hänförliga till förvärvet av tillgången.

Finansiella omsättningstillgångar värderas efter första redovisningstillfället till det lägsta av anskaffningsvärdet och nettoförsäljningsvärdet på balansdagen.

Kundfordringar och övriga fordringar som utgör omsättningstillgångar värderas individuellt till det belopp som beräknas inflyta.

Finansiella anläggningstillgångar värderas efter första redovisningstillfället till anskaffningsvärde med avdrag för eventuella nedskrivningar och med tillägg för eventuella uppskrivningar.

Räntebärande finansiella tillgångar värderas till upplupet anskaffningsvärde med tillämpning av effektivräntemetoden.

Värdering av finansiella skulder

Finansiella skulder värderas till upplupet anskaffningsvärde. Utgifter som är direkt hänförliga till upptagande av lån korrigerar lånets anskaffningsvärde och periodiseras enligt effektivräntemetoden.

Ersättningar till anställda*Ersättningar till anställda efter avslutad anställning***Klassificering**

Planer för ersättningar efter avslutad anställning klassificeras som antingen avgiftsbestämda eller förmånsbestämda.

Vid avgiftsbestämda planer betalas fastställda avgifter till ett annat företag, normalt ett försäkringsföretag, och företaget har inte längre någon förpliktelse till den anställde när avgiften är betald. Storleken på den anställdes ersättningar efter avslutad anställning är beroende av de avgifter som har betalats och den kapitalavkastning som avgifterna ger.

Vid förmånsbestämda planer har företaget en förpliktelse att lämna de överenskomna ersättningarna till nuvarande och tidigare anställda. Företaget bär i allt väsentligt dels risken att ersättningarna kommer att bli högre än förväntat (aktuariell risk), dels risken att avkastningen på tillgångarna avviker från förväntningarna (investeringsrisk). Investeringsrisk föreligger även om tillgångarna är överförda till ett annat företag.

Avgiftsbestämda planer

Avgifterna för avgiftsbestämda planer redovisas som kostnad. Obetalda avgifter redovisas som skuld.

Ersättningar vid uppsägning

Ersättningar vid uppsägningar, i den omfattning ersättningen inte ger företaget några framtida ekonomiska fördelar, redovisas endast som en skuld och en kostnad när företaget har en legal eller informell förpliktelse att antingen

a) avsluta en anställds eller en grupp av anställdas anställning före den normala tidpunkten för anställningens upphörande, eller

b) lämna ersättningar vid uppsägning genom erbjudande för att uppmuntra frivillig avgång.

Ersättningar vid uppsägningar redovisas endast när företaget har en detaljerad plan för uppsägningen och inte har någon realistisk möjlighet att annullera planen.

Skatt

Skatt på årets resultat i resultaträkningen består av aktuell skatt och uppskjuten skatt. Aktuell skatt är inkomstskatt för innevarande räkenskapsår som avser årets skattepliktiga resultat och den del av tidigare räkenskapsårs inkomstskatt som ännu inte har redovisats. Uppskjuten skatt är inkomstskatt för skattepliktigt resultat avseende framtida räkenskapsår till följd av tidigare transaktioner eller händelser.

Uppskjuten skatteskuld redovisas för alla skattepliktiga temporära skillnader, dock inte för temporära skillnader som härrör från första redovisningen av goodwill. Uppskjuten skattefordran redovisas för avdragsgilla temporära skillnader och för möjligheten att i framtiden använda skattemässiga underskottsavdrag. Värderingen baseras på hur det redovisade värdet för motsvarande tillgång eller skuld förväntas återvinnas respektive regleras. Beloppen baseras på de skattesatser och skatteregler som är beslutade per balansdagen och har inte nuvärdeberäknats.

Uppskjutna skattefordringar har värderats till högst det belopp som sannolikt kommer att återvinnas baserat på innevarande och framtida skattepliktiga resultat. Värderingen omprövas varje balansdag.

I koncernbalansräkningen delas obeskattade reserver upp på uppskjuten skatt och eget kapital.

Avsättningar

En avsättning redovisas i balansräkningen när företaget har en legal eller informell förpliktelse till följd av en inträffad händelse och det är sannolikt att ett utflöde av resurser krävs för att reglera förpliktelsen och en tillförlitlig uppskattning av beloppet kan göras.

Vid första redovisningstillfället värderas avsättningar till den bästa uppskattningen av det belopp som kommer att krävas för att reglera förpliktelsen på balansdagen. Avsättningarna omprövas varje balansdag.

Eventualförpliktelser

En eventualförpliktelse är:

- En möjlig förpliktelse som till följd av inträffade händelser och vars förekomst endast kommer att bekräftas av en eller flera osäkra framtida händelser, som inte helt ligger inom företagets kontroll, inträffar eller uteblir, eller
- En befintlig förpliktelse till följd av inträffade händelser, men som inte redovisas som skuld eller avsättning eftersom det inte är sannolikt att ett utflöde av resurser kommer att krävas för att reglera förpliktelsen eller förpliktelsens storlek inte kan beräknas med tillräcklig tillförlitlighet.

Eventualförpliktelser är en sammanfattande beteckning för sådana garantier, ekonomiska åtaganden och eventuella förpliktelser som inte tas upp i balansräkningen.

Intäkter

Det inflöde av ekonomiska fördelar som företaget erhållit eller kommer att erhålla för egen räkning redovisas som intäkt. Intäkter värderas till verkliga värdet av det som erhållits eller kommer att erhållas, med avdrag för rabatter.

Försäljning av varor

Vid försäljning av varor redovisas intäkten vid leverans.

Tjänsteuppdrag och entreprenadavtal – löpande räkning

Inkomst från uppdrag på löpande räkning redovisas som intäkt i takt med att arbete utförs och material levereras eller förbrukas.

Tjänsteuppdrag och entreprenadavtal – fast pris

Uppdragsinkomster och uppdragsutgifter för uppdrag till fast pris redovisas som intäkt och kostnad med utgångspunkt från färdigställandegraden på balansdagen.

Färdigställandegraden beräknas som

nedlagda uppdragsutgifter för utfört arbete på balansdagen i förhållande till beräknade totala uppdragsutgifter

En befarad förlust redovisas som kostnad eftersom det är sannolikt att de totala uppdragsutgifterna kommer att överstiga den totala uppdragsinkomsten.

Ränta och utdelning

Intäkt redovisas när de ekonomiska fördelarna som är förknippade med transaktionen sannolikt kommer att tillfalla företaget samt när inkomsten kan beräknas på ett tillförlitligt sätt.

Ränta redovisas som intäkt enligt effektivräntemetoden.

Utdelning redovisas när ägarens rätt att erhålla betalningen har säkerställts.

Koncernredovisning*Dotterföretag*

Dotterföretag är företag i vilka moderföretaget direkt eller indirekt innehar mer än 50 % av rösttalet eller på annat sätt har ett bestämmande inflytande. Bestämmande inflytande innebär en rätt att utforma ett företags finansiella och operativa strategier i syfte att erhålla ekonomiska fördelar. Redovisningen av rörelseförvärv bygger på enhetssynen. Det innebär att förvärvsanalysen upprättas per den tidpunkt då förvärvaren får bestämmande inflytande. Från och med denna tidpunkt ses förvärvaren och den förvärvade enheten som en redovisningsenhet. Tillämpningen av enhetssynen innebär vidare att alla tillgångar (inklusive goodwill) och skulder samt intäkter och kostnader medräknas i sin helhet även för delägda dotterföretag.

Anskaffningsvärdet för dotterföretag beräknas till summan av verkligt värde vid förvärvstidpunkten för erlagda tillgångar med tillägg av uppkomna och övertagna skulder samt emitterade eget kapitalinstrument, utgifter som är direkt hänförliga till rörelseförvärvet samt eventuell tilläggsköpeskilling. I förvärvsanalysen fastställs det verkliga värdet, med några undantag, vid förvärvstidpunkten av förvärvade identifierbara tillgångar och övertagna skulder samt minoritetsintresse. Minoritetsintresse värderas till verkligt värde vid förvärvstidpunkten. Från och med förvärvstidpunkten inkluderas i koncernredovisningen det förvärvade företagets intäkter och kostnader, identifierbara tillgångar och skulder liksom eventuell uppkommen goodwill eller negativ goodwill.

Goodwill

Koncernmässig goodwill uppkommer när anskaffningsvärdet vid förvärv av andelar i dotterföretag överstiger det i förvärvsanalysen fastställda värdet på det förvärvade företags identifierbara nettotillgångar. Goodwill redovisas till anskaffningsvärde med avdrag för ackumulerade avskrivningar och eventuell nedskrivning.

Tilläggsköpeskillning

Är det vid förvärvstidpunkten sannolikt att köpeskillingen kommer att justeras vid en senare tidpunkt och beloppet kan uppskattas på ett tillförlitligt sätt, ska beloppet ingå i det beräknade slutliga anskaffningsvärdet för den förvärvade enheten.

Justering av värdet på tilläggsköpeskillning inom tolv månader från förvärvstidpunkten påverkar goodwill. Justering senare än tolv månader efter förvärvstidpunkten redovisas i koncernresultaträkningen.

Justering av förvärvsanalys

I det fall förutsättningarna för förvärvsanalysen är ofullständiga justeras denna för att bättre återspegla faktiska förhållanden vid förvärvstidpunkten. Justeringarna görs retroaktivt inom tolv månader efter förvärvstidpunkten. Justeringar senare än tolv månader efter förvärvstidpunkten redovisas som en ändrad uppskattning och bedömning.

Förändringar i ägarandel

Vid förvärv av ytterligare andelar i företag som redan är dotterföretag upprättas inte någon ny förvärvsanalys eftersom moderföretaget redan har bestämmande inflytande. Eftersom förändringar i innehavet i företag som är dotterföretag enbart är en transaktion mellan ägarna redovisas inte någon vinst eller förlust i resultaträkningen utan effekten av transaktionen redovisas enbart i eget kapital.

Vid förvärv av ytterligare andelar i ett företag så att företaget blir dotterföretag upprättas en förvärvsanalys. De sedan tidigare ägda andelarna anses avyttrade. Andelar i ett dotterföretag har förvärvats. Vinst eller förlust, beräknad som skillnaden mellan verkligt värde och koncernmässigt redovisat värde, ska redovisas i koncernresultaträkningen.

Avyttras andelar i ett dotterföretag eller bestämmande inflytande upphör på annat sätt, anses andelarna som avyttrade i koncernredovisningen och vinst eller förlust vid avyttringen redovisas i koncernresultaträkningen. Om andelar finns kvar efter att bestämmande inflytande har upphört redovisas dessa med det verkliga värdet vid förvärvstidpunkten som anskaffningsvärde.

Intresseföretag

Aktieinnehav i intresseföretag, i vilka koncernen har lägst 20% och högst 50% av rösterna eller på annat sätt har ett betydande inflytande över den driftsmässiga och finansiella styrningen, redovisas enligt anskaffningsvärdemetoden då innehavet endast är av ringa betydelse.

Eliminering av transaktioner mellan koncernföretag, intresseföretag och gemensamt styrda företag

Koncerninterna fordringar och skulder, intäkter och kostnader och orealiserade vinster eller förluster som uppkommer vid transaktioner mellan koncernföretag [och gemensamt styrda företag som redovisas enligt klyvningsmetoden], elimineras i sin helhet. Orealiserade vinster som uppkommer vid transaktioner med intresseföretag [och gemensamt styrda företag som redovisas enligt kapitalandelsmetoden] elimineras i den utsträckning som motsvarar koncernens ägarandel i företaget. Orealiserade förluster elimineras på samma sätt som orealiserade vinster, men endast i den utsträckning det inte finns någon indikation på något nedskrivningsbehov.

Redovisningsprinciper i moderföretaget

Redovisningsprinciperna i moderföretaget överensstämmer med de ovan angivna redovisningsprinciperna i koncernredovisningen utom i nedanstående fall.

Andelar i dotterföretag och intresseföretag

Andelar i dotterföretag, intresseföretag och gemensamt styrda företag redovisas till anskaffningsvärde minskat med ackumulerade nedskrivningar.

Skatt

I moderföretaget särredovisas inte uppskjuten skatt som är hänförlig till obeskattade reserver.

Anteciperad utdelning

Eftersom moderföretaget innehar mer än hälften av rösterna för samtliga andelar i dotterföretaget redovisas utdelning när rätten att få utdelning bedöms som säker och kan beräknas på ett tillförlitligt sätt.

Koncernbidrag och aktieägartillskott

Koncernbidrag som erhållits/lämnats redovisas som en bokslutsdisposition i resultaträkningen. Det erhållna/lämnade koncernbidraget har påverkat företagets aktuella skatt.

Aktieägartillskott som lämnas utan att emitterade aktier eller andra egetkapitalinstrument erhållits i utbyte redovisas i balansräkningen som en ökning av andelens redovisade värde.

Not 2 Nettoomsättning per rörelsegren och geografisk marknad

	2024-07-01- 2025-06-30	2023-07-01- 2024-06-30
Koncernen		
<i>Nettoomsättning per rörelsegren</i>		
Fastighetsbyggnation	187 905 304	131 239 236
	<u>187 905 304</u>	<u>131 239 236</u>
<i>Nettoomsättning per geografisk marknad</i>		
Sverige	163 416 304	131 239 236
Danmark	24 489 000	—
	<u>187 905 304</u>	<u>131 239 236</u>
	2024-07-01- 2025-06-30	2023-07-01- 2024-06-30
Moderföretaget		
<i>Nettoomsättning per rörelsegren</i>		
Fastighetsbyggnation	159 853 658	100 037 097
	<u>159 853 658</u>	<u>100 037 097</u>
<i>Nettoomsättning per geografisk marknad</i>		
Sverige	135 364 658	100 037 097
Danmark	24 489 000	—
	<u>159 853 658</u>	<u>100 037 097</u>

Not 3 Övriga rörelseintäkter

	2024-07-01- 2025-06-30	2023-07-01- 2024-06-30
Koncernen		
Återvunna kundfordringar	—	64 359
Realisationsvinster	231 070	—
Offentliga bidrag	792 444	1 058 072
Försäkringsersättningar	259 150	6 242
Övrigt	22 730	22 516
	<u>1 305 394</u>	<u>1 151 189</u>
Moderföretaget		
Återvunna kundfordringar	—	14 786
Realisationsvinster	231 070	—
Offentliga bidrag	415 432	495 748
Försäkringsersättningar	259 150	6 242
Övrigt	12 815	135
	<u>918 467</u>	<u>516 911</u>

Not 4 Arvode och kostnadsersättning till revisorer

	2024-07-01- 2025-06-30	2023-07-01- 2024-06-30
<i>Koncern</i>		
KPMG / Azets		
Revisionsuppdrag	312 700	330 400
Skatterådgivning	–	6 200
Andra uppdrag	–	59 600
<i>Moderföretag</i>		
KPMG / Azets		
Revisionsuppdrag	207 300	224 000
Skatterådgivning	–	6 200
Andra uppdrag	–	44 200

Med revisionsuppdrag avses granskning av årsredovisningen och bokföringen samt styrelsens och verkställande direktörens förvaltning, övriga arbetsuppgifter som det ankommer på företagets revisor att utföra samt rådgivning eller annat biträde som föranleds av iakttagelser vid sådan granskning eller genomförandet av sådana övriga arbetsuppgifter.

Not 5 Anställda, personalkostnader och arvoden till styrelse**Medelantalet anställda**

	2024-07-01- 2025-06-30	varav män	2023-07-01- 2024-06-30	varav män
<i>Moderföretaget</i>				
Sverige	40	95%	43	95%
Totalt i moderföretaget	40	95%	43	95%
<i>Dotterföretag</i>				
Sverige	17	88%	16	88%
Totalt i dotterföretag	17	88%	16	88%
Koncernen totalt	57	93%	59	93%

Redovisning av könsfördelning bland ledande befattningshavare

	2025-06-30 Andel kvinnor	2024-06-30 Andel kvinnor
<i>Moderföretaget</i>		
Styrelsen	20%	20%
Övriga ledande befattningshavare	0%	0%
<i>Koncernen totalt</i>		
Styrelsen	10%	10%
Övriga ledande befattningshavare	0%	0%

Löner och andra ersättningar samt sociala kostnader, inklusive pensionskostnader

	2024-07-01-2025-06-30		2023-07-01-2024-06-30	
	Löner och ersättningar	Sociala kostnader	Löner och ersättningar	Sociala kostnader
Moderföretaget (varav pensionskostnad)	18 542 854 1)	7 548 453 (1 603 249)	17 626 994 1)	7 073 087 (1 417 154)
Dotterföretag (varav pensionskostnad)	8 400 182	3 408 840 (669 893)	8 011 224	3 268 254 (667 265)
Koncernen totalt (varav pensionskostnad)	26 943 036 2)	10 957 293 (2 273 142)	25 638 218 2)	10 341 341 (2 084 419)

1) Av moderföretagets pensionskostnader avser 290 094 kr (f.å. 201 581) företagets VD och styrelse. Företagets utestående pensionsförpliktelser till dessa uppgår till 0 kr (f.å. 0).

2) Av koncernens pensionskostnader avser 321 793 kr (f.å. 232 755) företagets VD och styrelse. Koncernens utestående pensionsförpliktelser till dessa uppgår till 0 kr (f.å. 0)

Löner och andra ersättningar fördelade mellan styrelseledamöter m.fl. och övriga anställda

	2024-07-01-2025-06-30		2023-07-01-2024-06-30	
	Styrelse och VD	Övriga anställda	Styrelse och VD	Övriga anställda
Moderföretaget (varav tantiem o.d.)	1 707 526 (-)	16 835 328	1 576 770 (-)	16 050 224
Dotterföretag (varav tantiem o.d.)	578 507 (-)	7 821 675	526 205 (-)	7 485 019
Koncernen totalt (varav tantiem o.d.)	2 286 033 (-)	24 657 003	2 102 975 (-)	23 535 243

Not 6 Operationell leasing

Leasingavtal där företaget är leasetagare

Koncern

Framtida minimileaseavgifter avseende icke uppsägningsbara operationella leasingavtal

	2025-06-30	2024-06-30
Inom ett år	2 442 148	2 004 516
Mellan ett och fem år	4 277 248	3 502 993
Senare än fem år	-	-
	6 719 396	5 507 509

Räkenskapsårets kostnadsförda leasingavgifter

2024-07-01-2025-06-30	2023-07-01-2024-06-30
3 007 604	2 599 836

Moderföretaget

Framtida minimileaseavgifter avseende icke uppsägningsbara operationella leasingavtal

	2025-06-30	2024-06-30
Inom ett år	1 839 647	1 472 637
Mellan ett och fem år	2 946 360	2 208 142
Senare än fem år	-	-
	4 786 007	3 680 779

Räkenskapsårets kostnadsförda leasingavgifter

2024-07-01-2025-06-30	2023-07-01-2024-06-30
2 410 100	2 017 964

Not 7 Resultat från andelar i koncernföretag

	2024-07-01-2025-06-30	2023-07-01-2024-06-30
Utdelning	450 000	450 000
	450 000	450 000

Not 8 Resultat från andelar i intresseföretag och gemensamt styrda företag

	2024-07-01-2025-06-30	2023-07-01-2024-06-30
Utdelning	75 000	90 000
Realisationsresultat vid avyttring av andelar	1 285 000	-
	1 360 000	90 000

PMB Construction Sverige AB

Org nr 556765-2572

Not 9 Ränteintäkter och liknande resultatposter

	2024-07-01- 2025-06-30	2023-07-01- 2024-06-30
<i>Koncernen</i>		
Ränteintäkter, koncernföretag	1 470 339	1 336 761
Ränteintäkter, övriga	13 570	21 638
Övrigt	—	—
	<u>1 483 909</u>	<u>1 358 399</u>
<i>Moderföretaget</i>		
Ränteintäkter, koncernföretag	1 198 214	1 252 699
Ränteintäkter, övriga	9 024	14 084
Övrigt	—	—
	<u>1 207 238</u>	<u>1 266 783</u>

Not 10 Räntekostnader och liknande resultatposter

	2024-07-01- 2025-06-30	2023-07-01- 2024-06-30
<i>Koncernen</i>		
Räntekostnader, koncernföretag	-130 124	-127 141
Räntekostnader, övriga	-276 167	-470 760
Övrigt	—	—
	<u>-406 291</u>	<u>-597 901</u>
<i>Moderföretaget</i>		
Räntekostnader, koncernföretag	—	—
Räntekostnader, övriga	-275 592	-464 858
Övrigt	—	—
	<u>-275 592</u>	<u>-464 858</u>

Not 11 Bokslutsdispositioner, övriga

	2024-07-01- 2025-06-30	2023-07-01- 2024-06-30
Skillnad mellan skattemässig och redovisad avskrivning		
- Inventarier, verktyg och installationer	-429 176	-567 986
Periodiseringsfond, årets avsättning	-1 553 000	-902 000
Periodiseringsfond, årets återföring	1 125 000	1 300 000
	<u>-857 176</u>	<u>-169 986</u>

Not 12 Skatt på årets resultat**Avstämning av effektiv skatt**

	2024-07-01- 2025-06-30		2023-07-01- 2024-06-30	
<i>Koncernen</i>	Procent	Belopp	Procent	Belopp
Resultat före skatt		8 216 922		4 256 818
Skatt enligt gällande skattesats för moderföretaget	20,6%	-1 692 686	20,6%	-876 905
Andra icke-avdragsgilla kostnader	1,0%	-78 542	0,7%	-30 583
Ej skattepliktiga intäkter	-3,4%	281 564	-0,5%	19 350
Schablonränta på periodiseringsfond	0,5%	-44 975	1,4%	-59 509
Tillägg återföring periodiseringsfond	0,2%	-18 639	0,4%	-16 068
Redovisad effektiv skatt	18,9%	-1 553 278	22,6%	-963 715

	2024-07-01- 2025-06-30		2023-07-01- 2024-06-30	
<i>Moderföretaget</i>	<i>Procent</i>	<i>Belopp</i>	<i>Procent</i>	<i>Belopp</i>
Resultat före skatt		5 864 358		2 775 457
Skatt enligt gällande skattesats för moderföretaget	20,6%	-1 208 058	20,6%	-571 744
Ej avdragsgilla kostnader	1,3%	-73 671	1,0%	-27 389
Ej skattepliktiga intäkter	-6,4%	374 092	-4,0%	111 338
Schablonränta på periodiseringsfond	0,7%	-38 846	1,9%	-54 075
Tillägg återföring periodiseringsfond	0,2%	-13 905	0,6%	-16 068
Redovisad effektiv skatt	16,4%	-960 388	20,1%	-557 938

Not 13 Goodwill

	2025-06-30	2024-06-30
<i>Koncernen</i>		
<i>Ackumulerade anskaffningsvärden</i>		
Vid årets början	150 000	150 000
Vid årets slut	150 000	150 000
<i>Ackumulerade avskrivningar</i>		
Vid årets början	-150 000	-150 000
Vid årets slut	-150 000	-150 000
Redovisat värde vid årets slut	—	—

Not 14 Inventarier, verktyg och installationer

	2025-06-30	2024-06-30
<i>Koncernen</i>		
<i>Ackumulerade anskaffningsvärden</i>		
Vid årets början	10 453 818	7 497 707
Nyanskaffningar	2 174 843	2 956 111
Avyttringar och utrangeringar	-460 596	—
Vid årets slut	12 168 065	10 453 818
<i>Ackumulerade avskrivningar</i>		
Vid årets början	-4 584 369	-3 374 726
Återförda avskrivningar på avyttringar och utrangeringar	448 516	—
Årets avskrivning	-1 647 341	-1 209 643
Vid årets slut	-5 783 194	-4 584 369
Redovisat värde vid årets slut	6 384 871	5 869 449
	2025-06-30	2024-06-30
<i>Moderföretaget</i>		
<i>Ackumulerade anskaffningsvärden</i>		
Vid årets början	10 231 852	7 298 937
Nyanskaffningar	2 174 843	2 932 915
Avyttringar och utrangeringar	-460 596	—
Vid årets slut	11 946 099	10 231 852
<i>Ackumulerade avskrivningar</i>		
Vid årets början	-4 430 020	-3 240 067
Återförda avskrivningar på avyttringar och utrangeringar	448 516	—
Årets avskrivning på anskaffningsvärden	-1 624 948	-1 189 953
Vid årets slut	-5 606 452	-4 430 020
Redovisat värde vid årets slut	6 339 647	5 801 832

PMB Construction Sverige AB

Org nr 556765-2572

Not 15 Andelar i koncernföretag

	2025-06-30	2024-06-30
<i>Ackumulerade anskaffningsvärden</i>		
Vid årets början	95 000	95 000
Redovisat värde vid årets slut	95 000	95 000

Specifikation av moderföretagets och koncernens innehav av andelar i koncernföretag

<i>Dotterföretag / Org nr / Säte</i>	<i>Antal andelar</i>	<i>Andel i % i)</i>	2025-06-30	2024-06-30
			<i>Redovisat värde</i>	<i>Redovisat värde</i>
PMB Construction Byggservice AB, 559046-3369, Karlshamn	450	90	45 000	45 000
PMB Living AB, 559358-5564, Karlshamn	500	100,0	50 000	50 000
			<u>95 000</u>	<u>95 000</u>

Not 16 Fordringar hos koncernföretag

	2025-06-30	2024-06-30
<i>Koncernen</i>		
<i>Ackumulerade anskaffningsvärden</i>		
Vid årets början	32 167 502	–
Omklassificeringar	–	32 167 502
Reglerade fordringar	-12 601 786	–
Vid årets slut	<u>19 565 716</u>	<u>32 167 502</u>
Redovisat värde vid årets slut	19 565 716	32 167 502
<i>Moderföretaget</i>		
<i>Ackumulerade anskaffningsvärden</i>		
Vid årets början	32 167 502	–
Omklassificeringar	–	32 167 502
Reglerade fordringar	-12 601 786	–
Vid årets slut	<u>19 565 716</u>	<u>32 167 502</u>
Redovisat värde vid årets slut	19 565 716	32 167 502

Räkenskapsårets upplupna ränta ingår med 1 198 214 kr (1 252 699).

Not 17 Andelar i intresseföretag och gemensamt styrda företag

	2025-06-30	2024-06-30
<i>Koncernen</i>		
<i>Ackumulerade anskaffningsvärden</i>		
Vid årets början	15 000	15 000
Avyttring	-15 000	–
Vid årets slut	<u>–</u>	<u>15 000</u>
Redovisat värde vid årets slut	–	15 000
<i>Moderföretaget</i>		
<i>Ackumulerade anskaffningsvärden</i>		
Vid årets början	15 000	15 000
Avyttring	-15 000	–
Vid årets slut	<u>–</u>	<u>15 000</u>
Redovisat värde vid årets slut	–	15 000

Specifikation av moderföretagets och koncernens innehav av andelar i intresseföretag

2024-06-30

<i>Intresseföretag / org nr, säte</i>	<i>Justerat EK / Årets resultat</i>	<i>Andelar / antal i % i)</i>	<i>Kapitalan- delens värde i koncernen</i>	<i>Redov värde hos moderföretaget</i>
Direkt ägda				
Lilla Harrie Produkter AB *	647 841	15		
556928-8862, Lilla Harrie	114 442	30,0	15 000	15 000

Ägarandelen av kapitalet avses, vilket även överensstämmer med andelen av rösterna för totalt antal aktier. *Uppdaterat till aktuellt räkenskapsår.

Not 18 Uppskjuten skatt

<i>Koncernen</i>	<i>Redovisat värde</i>	<i>2025-06-30 Skattemässigt värde</i>	<i>Temporär skillnad</i>
<i>Väsentliga temporära skillnader hänförliga till uppskjuten skatteskuld</i>			
Periodiseringsfond	11 650 000	11 650 000	—
Överavskrivningar	2 573 802	2 573 802	—
	<u>14 223 802</u>	<u>14 223 802</u>	<u>—</u>

<i>Koncernen</i>	<i>Uppskjuten skattefordran</i>	<i>2025-06-30 Uppskjuten skatteskuld</i>	<i>Netto</i>
<i>Väsentliga temporära skillnader</i>			
Periodiseringsfond	—	2 399 900	-2 399 900
Överavskrivningar	—	530 203	-530 203
<i>Uppskjuten skattefordran/skuld</i>	<u>—</u>	<u>2 930 103</u>	<u>-2 930 103</u>
<i>Uppskjuten skattefordran/skuld (netto)</i>	<u>—</u>	<u>2 930 103</u>	<u>-2 930 103</u>

<i>Koncernen</i>	<i>Redovisat värde</i>	<i>2024-06-30 Skattemässigt värde</i>	<i>Temporär skillnad</i>
<i>Väsentliga temporära skillnader hänförliga till uppskjuten skatteskuld</i>			
Periodiseringsfond	11 139 000	11 139 000	—
Överavskrivningar	2 165 558	2 165 558	—
	<u>13 304 558</u>	<u>13 304 558</u>	<u>—</u>

<i>Koncernen</i>	<i>Uppskjuten skattefordran</i>	<i>2024-06-30 Uppskjuten skatteskuld</i>	<i>Netto</i>
<i>Väsentliga temporära skillnader</i>			
Periodiseringsfond	—	2 294 634	-2 294 634
Överavskrivningar	—	446 105	-446 105
<i>Uppskjuten skattefordran/skuld</i>	<u>—</u>	<u>2 740 739</u>	<u>-2 740 739</u>
<i>Uppskjuten skattefordran/skuld (netto)</i>	<u>—</u>	<u>2 740 739</u>	<u>-2 740 739</u>

Not 19 Fordran på beställare

	2025-06-30	2024-06-30
<i>Koncern</i>		
Upparbetad intäkt	37 005 697	35 184 461
Fakturerat belopp	-26 474 510	-22 990 093
Summa	<u>10 531 187</u>	<u>12 194 368</u>
<i>Moderföretag</i>		
Upparbetad intäkt	30 345 401	22 929 780
Fakturerat belopp	-26 154 092	-16 381 135
Summa	<u>4 191 309</u>	<u>6 548 645</u>

Not 20 Förutbetalda kostnader och upplupna intäkter

	2025-06-30	2024-06-30
<i>Koncern</i>		
Förutbetalda leasingkostnader	505 676	458 574
Förutbetald kontrakt ränta	25 000	-
Förutbetalda kostnader	598 326	174 198
Upplupna intäkter	347 866	157 584
Övriga poster	-	-
	<u>1 476 868</u>	<u>790 356</u>
<i>Moderföretag</i>		
Förutbetalda leasingkostnader	446 674	354 607
Förutbetald kontrakt ränta	25 000	-
Förutbetalda kostnader	294 780	87 612
Upplupna intäkter	65 124	109 470
Övriga poster	-	-
	<u>831 578</u>	<u>551 689</u>

Not 21 Disposition av vinst eller förlust**Förslag till disposition av företagets vinst eller förlust**

Styrelsen föreslår att fritt eget kapital, kronor 26 077 731,31 disponeras enligt följande:

Utdelning (2 000 aktier * 2 500 kr per aktie)	5 000 000
Balanseras i ny räkning	21 077 731
Summa	<u>26 077 731</u>

Not 22 Antal aktier och kvotvärde

	2025-06-30	2024-06-30
A aktier	<u>2 000</u>	<u>2 000</u>
kvotvärde	100	100

Not 23 Ackumulerade överavskrivningar

	2025-06-30	2024-06-30
Inventarier, verktyg och installationer	<u>2 573 802</u>	<u>2 144 626</u>
	2 573 802	2 144 626

Not 24 **Periodiseringsfonder**

	2025-06-30	2024-06-30
Avsatt räkenskapsår 2018/2019	–	1 125 000
Avsatt räkenskapsår 2019/2020	1 638 000	1 638 000
Avsatt räkenskapsår 2020/2021	1 600 000	1 600 000
Avsatt räkenskapsår 2021/2022	1 622 000	1 622 000
Avsatt räkenskapsår 2022/2023	2 734 000	2 734 000
Avsatt räkenskapsår 2023/2024	902 000	902 000
Avsatt räkenskapsår 2024/2025	1 553 000	–
	<u>10 049 000</u>	<u>9 621 000</u>

Not 25 **Övriga avsättningar**

	2025-06-30	2024-06-30
<i>Koncernen</i>		
Garantiåtaganden	1 299 453	500 185
	<u>1 299 453</u>	<u>500 185</u>

Moderföretaget
Garantiåtaganden

1 299 453	500 185
<u>1 299 453</u>	<u>500 185</u>

Koncernen

Garantier avseende byggprojektering

	2025-06-30	2024-06-30
Redovisat värde vid årets början	500 185	814 415
Avsättningar som gjorts under året ¹	799 268	–
Outnyttjade belopp som har återförts under året	–	-314 230
Redovisat värde vid årets slut	<u>1 299 453</u>	<u>500 185</u>

Moderföretaget

Garantier avseende byggprojektering

	2025-06-30	2024-06-30
Redovisat värde vid årets början	500 185	547 615
Avsättningar som gjorts under året ¹	799 268	–
Outnyttjade belopp som har återförts under året	–	-47 430
Redovisat värde vid årets slut	<u>1 299 453</u>	<u>500 185</u>

1) Inkl ökningar av befintliga avsättningar.

Not 26 **Långfristiga skulder**

	2025-06-30	2024-06-30
<i>Koncernen</i>		
Skulder som förfaller senare än fem år från balansdagen:		
Övriga skulder till kreditinstitut	–	–
	–	–
<i>Moderföretaget</i>		
Skulder som förfaller senare än fem år från balansdagen		
Övriga skulder till kreditinstitut	–	–
	–	–

Not 27 **Checkräkningskredit**

	2025-06-30	2024-06-30
<i>Koncernen</i>		
Beviljad kreditlimit	10 000 000	10 000 000
Outnyttjad del	-7 467 882	-10 000 000
Utnyttjat kreditbelopp	<u>2 532 118</u>	<u>–</u>
<i>Moderföretaget</i>		
Beviljad kreditlimit	10 000 000	10 000 000
Outnyttjad del	-7 467 882	-10 000 000
Utnyttjat kreditbelopp	<u>2 532 118</u>	<u>–</u>

2026011306000

Not 28 Skuld till beställare

	2025-06-30	2024-06-30
<i>Koncernen</i>		
Fakturerat belopp	58 423 431	28 283 248
Upparbetad intäkt	-54 997 910	-27 021 599
Summa	3 425 521	1 261 649
<i>Moderföretaget</i>		
Fakturerat belopp	49 202 916	-
Upparbetad intäkt	-46 693 180	-
Summa	2 509 736	-

Not 29 Upplupna kostnader och förutbetalda intäkter

	2025-06-30	2024-06-30
<i>Koncernen</i>		
Upplupna löner	573 841	473 205
Upplupna semesterlöner	4 228 354	3 877 472
Upplupna sociala avgifter	3 195 273	2 463 361
Övriga poster	695 444	1 018 729
	8 692 912	7 832 767
<i>Moderföretaget</i>		
Upplupna löner	578 632	429 680
Upplupna semesterlöner	2 770 675	2 626 173
Upplupna sociala avgifter	2 547 288	1 866 215
Övriga poster	564 678	652 852
	6 461 273	5 574 920

Not 30 Ställda säkerheter och eventalförpliktelser - koncernen

<i>Belopp i kr</i>	2025-06-30	2024-06-30
Ställda säkerheter		
<i>Koncernen</i>		
<i>För egna skulder och avsättningar</i>		
<i>Övriga skulder till kreditinstitut</i>		
Företagsinteckningar	17 000 000	17 000 000
Tillgångar med äganderättsförbehåll	3 334 207	4 628 707
Summa ställda säkerheter	20 334 207	21 628 707
Eventalförpliktelser		
Fullgörandegaranti	2 000 000	4 000 000
Generell säkerhet, övriga garantier bank	-	1 000 000

Not 31 Ställda säkerheter och eventalförpliktelser - moderföretaget

<i>Belopp i kr</i>	2025-06-30	2024-06-30
Ställda säkerheter		
<i>Moderföretaget</i>		
<i>För egna skulder och avsättningar</i>		
<i>Övriga skulder till kreditinstitut</i>		
Företagsinteckningar	12 000 000	12 000 000
Tillgångar med äganderättsförbehåll	3 334 207	4 628 707
Summa ställda säkerheter	15 334 207	16 628 707
Eventalförpliktelser		
Fullgörande garanti	500 000	1 000 000
Generell säkerhet, övriga garantier bank	-	1 000 000
Borgensförbindelse förmån koncernföretag PMB Living AB 559358-5564		

Not 32 Väsentliga händelser efter räkenskapsårets slut

Inga väsentliga händelser efter räkenskapsårets utgång utöver normala affärstransaktioner.

Not 33 Betalda räntor och erhållen utdelning

	2024-07-01- 2025-06-30	2023-07-01- 2024-06-30
<i>Koncernen</i>		
Erhållen utdelning	75 000	90 000
Erhållen ränta	30 496	88 381
Erlagd ränta	-283 934	-678 452
	2024-07-01- 2025-06-30	2023-07-01- 2024-06-30
<i>Moderföretaget</i>		
Erhållen utdelning	525 000	540 000
Erhållen ränta	22 613	495
Erlagd ränta	-275 592	-545 409

Not 34 Likvida medel

	2025-06-30	2024-06-30
<i>Koncernen</i>		
Banktillgodohavanden	3 660 776	4 895 778
	<u>3 660 776</u>	<u>4 895 778</u>

Ovanstående poster har klassificerats som likvida medel med utgångspunkten att:

- De har en obetydlig risk för värdefluktuationer.
- De kan lätt omvandlas till kassamedel.
- De har en löptid om högst 3 månader från anskaffningstidpunkten.

	2025-06-30	2024-06-30
<i>Moderföretaget</i>		
<i>Följande delkomponenter ingår i likvida medel:</i>		
Banktillgodohavanden	1 298	174 439
	<u>1 298</u>	<u>174 439</u>

Ovanstående poster har klassificerats som likvida medel med utgångspunkten att:

- De har en obetydlig risk för värdefluktuationer.
- De kan lätt omvandlas till kassamedel.
- De har en löptid om högst 3 månader från anskaffningstidpunkten.

Not 35 Övriga upplysningar till kassaflödesanalysen

Justeringar för poster som inte ingår i kassaflödet m m

	2024-07-01- 2025-06-30	2023-07-01- 2024-06-30
<i>Koncernen</i>		
Avskrivningar	1 647 341	1 209 643
Rearesultat försäljning av anläggningstillgångar	-1 516 070	—
Erhållen utdelning från intresseföretag	75 000	90 000
Övriga avsättningar	799 268	-314 230
	<u>1 005 539</u>	<u>985 413</u>

	2024-07-01- 2025-06-30	2023-07-01- 2024-06-30
<i>Moderföretaget</i>		
Avskrivningar	1 624 948	1 189 953
Rearesultat försäljning av anläggningstillgångar	-1 516 070	-
Erhållen utdelning från intresseföretag	75 000	90 000
Övriga avsättningar	799 268	-47 430
	<u>983 146</u>	<u>1 232 523</u>

Not 36 Koncernuppgifter

PMB Construction Sverige AB upprättat koncernredovisning och har sitt säte i Karlshamn.

Inköp och försäljning inom koncernen

Av koncernens totala inköp och försäljning mätt i kronor avser 0,6% av inköpen och 2,8 % av försäljningen andra företag inom hela den företagsgrupp som koncernen tillhör.

Av moderföretagets totala inköp och försäljning mätt i kronor avser 3,4% (4,0) % av inköpen och 16,1% (30,2) % av försäljningen andra företag inom den företagsgrupp moderföretaget tillhör.

Not 37 Nyckeltalsdefinitioner

Balansomslutning: Totala tillgångar

Soliditet: (Totalt eget kapital + egetkapitalandel av obeskattade reserver) / Totala tillgångar

Årsredovisningens slutliga innehåll fastställdes den *5/12 2025*


Årsredovisningen undertecknades i Karlshamn av samtliga den *5/12 2025*



Pär Mörnhed
Ordförande, verkställande direktör




Håkan Emilsson



Mattias Larsson



Eva-Lott Lindberg




Daniel Olsson

Min revisionsberättelse har lämnats den *16 december 2025*



Erik Hagstedt
Auktoriserad revisor

Fotokopians överensstämmelse
med originalet intygas:



Revisionsberättelse

Till bolagsstämman i PMB Construction Sverige AB

Org.nr 556765-2572

Rapport om årsredovisningen och koncernredovisningen

Uttalanden

Jag har utfört en revision av årsredovisningen och koncernredovisningen för moderbolaget och koncernen för räkenskapsåret 2024-07-01 - 2025-06-30.

Enligt min uppfattning har årsredovisningen och koncernredovisningen upprättats i enlighet med årsredovisningslagen och ger en i alla väsentliga avseenden rättvisande bild av moderbolagets och koncernens finansiella ställning per den 30 juni 2025 och av dess finansiella resultat och kassaflöde för året enligt årsredovisningslagen. Förvaltningsberättelsen är förenlig med årsredovisningens och koncernredovisningens övriga delar.

Jag tillstyrker därför att bolagsstämman fastställer resultaträkningen och balansräkningen för moderbolaget och koncernen.

Grund för uttalanden

Jag har utfört revisionen enligt International Standards on Auditing (ISA) och god revisionssed i Sverige. Mitt ansvar enligt dessa standarder beskrivs närmare i avsnittet Revisorns ansvar.

Jag är oberoende i förhållande till moderbolaget och koncernen enligt god revisionssed i Sverige och har i övrigt fullgjort mitt yrkesetiska ansvar enligt dessa krav.

Jag anser att de revisionsbevis jag har inhämtat är tillräckliga och ändamålsenliga som grund för mina uttalanden.

Styrelsens och verkställande direktörens ansvar

Det är styrelsen och verkställande direktören som har ansvaret för att årsredovisningen och koncernredovisningen upprättas och att den ger en rättvisande bild enligt årsredovisningslagen. Styrelsen och verkställande direktören ansvarar även för den interna kontroll som de bedömer är nödvändig för att upprätta en årsredovisning och koncernredovisning som inte innehåller några väsentliga felaktigheter, vare sig dessa beror på oegentligheter eller misstag.

Vid upprättandet av årsredovisningen och koncernredovisningen ansvarar styrelsen och verkställande direktören för bedömningen av bolagets förmåga att fortsätta verksamheten. De upplyser, när så är tillämpligt, om förhållanden som kan påverka förmågan att fortsätta verksamheten och att använda antagandet om fortsatt drift. Antagandet om fortsatt drift tillämpas dock inte om styrelsen och verkställande direktören avser att likvidera bolaget, upphöra med verksamheten eller inte har något realistiskt alternativ till att göra något av detta.

Revisorns ansvar

Mina mål är att uppnå en rimlig grad av säkerhet om huruvida årsredovisningen och koncernredovisningen som helhet inte innehåller några väsentliga felaktigheter, vare sig dessa beror på oegentligheter eller misstag, och att lämna en revisionsberättelse som innehåller mina uttalanden. Rimlig säkerhet är en hög grad av säkerhet, men är ingen garanti för att en revision som utförs enligt ISA och god revisionssed i Sverige alltid kommer att upptäcka en väsentlig felaktighet om en sådan finns. Felaktigheter kan uppstå på grund av oegentligheter eller misstag och anses vara väsentliga om de enskilt eller tillsammans rimligen kan förväntas påverka de

ekonomiska beslut som användare fattar med grund i årsredovisningen och koncernredovisningen.

Som del av en revision enligt ISA använder jag professionellt omdöme och har en professionellt skeptisk inställning under hela revisionen. Dessutom:

- identifierar och bedömer jag riskerna för väsentliga felaktigheter i årsredovisningen och koncernredovisningen, vare sig dessa beror på oegentligheter eller misstag, utformar och utför granskningsåtgärder bland annat utifrån dessa risker och inhämtar revisionsbevis som är tillräckliga och ändamålsenliga för att utgöra en grund för mina uttalanden. Risken för att inte upptäcka en väsentlig felaktighet till följd av oegentligheter är högre än för en väsentlig felaktighet som beror på misstag, eftersom oegentligheter kan innefatta agerande i maskopi, förfalskning, avsiktliga utelämnanden, felaktig information eller åsidosättande av intern kontroll.
- skaffar jag mig en förståelse av den del av bolagets interna kontroll som har betydelse för min revision för att utforma granskningsåtgärder som är lämpliga med hänsyn till omständigheterna, men inte för att uttala mig om effektiviteten i den interna kontrollen.
- utvärderar jag lämpligheten i de redovisningsprinciper som används och rimligheten i styrelsens och verkställande direktörens uppskattningar i redovisningen och tillhörande upplysningar.
- drar jag en slutsats om lämpligheten i att styrelsen och verkställande direktören använder antagandet om fortsatt drift vid upprättandet av årsredovisningen och koncernredovisningen. Jag drar också en slutsats, med grund i de inhämtade revisionsbevisen, om huruvida det finns någon väsentlig osäkerhetsfaktor som avser sådana händelser eller förhållanden som kan leda till betydande tvivel om bolagets förmåga att fortsätta verksamheten. Om jag drar slutsatsen att det finns en väsentlig osäkerhetsfaktor, måste jag i revisionsberättelsen fästa uppmärksamheten på upplysningarna i årsredovisningen och koncernredovisningen om den väsentliga osäkerhetsfaktorn eller, om sådana upplysningar är otillräckliga, modifiera uttalandet om årsredovisningen och koncernredovisningen. Mina slutsatser baseras på de revisionsbevis som inhämtas fram till datumet för revisionsberättelsen. Dock kan framtida händelser eller förhållanden göra att ett bolag inte längre kan fortsätta verksamheten.
- utvärderar jag den övergripande presentationen, strukturen och innehållet i årsredovisningen och koncernredovisningen, däribland upplysningarna, och om årsredovisningen och koncernredovisningen återger de underliggande transaktionerna och händelserna på ett sätt som ger en rättvisande bild.
- planerar och utför jag koncernrevisionen för att inhämta tillräckliga och ändamålsenliga revisionsbevis avseende den finansiella informationen för företag eller affärsenheter inom koncernen som grund för att göra ett uttalande avseende koncernredovisningen. Jag ansvarar för styrning, övervakning och genomgång av det

revisionsarbete som utförts för koncernrevisionens syfte. Jag är ensam ansvarig för mina uttalanden.

Jag måste informera styrelsen om bland annat revisionens planerade omfattning och inriktning samt tidpunkten för den. Jag måste också informera om betydelsefulla iakttagelser under revisionen, däribland de eventuella betydande brister i den interna kontrollen som jag identifierat.

2026011306005

Rapport om andra krav enligt lagar och andra författningar

Uttalanden

Utöver min revision av årsredovisningen och koncernredovisningen har jag även utfört en revision av styrelsens och verkställande direktörens förvaltning för moderbolaget och koncernen för räkenskapsåret 2024-07-01 - 2025-06-30 samt av förslaget till dispositioner beträffande bolagets vinst eller förlust.

Jag tillstyrker att bolagsstämman disponerar vinsten enligt förslaget i förvaltningsberättelsen och beviljar styrelsens ledamöter och verkställande direktören ansvarsfrihet för räkenskapsåret.

Grund för uttalanden

Jag har utfört revisionen enligt god revisionssed i Sverige. Mitt ansvar enligt denna beskrivs närmare i avsnittet *Revisorns ansvar*.

Jag är oberoende i förhållande till moderbolaget och koncernen enligt god revisionssed i Sverige och har i övrigt fullgjort mitt yrkesetiska ansvar enligt dessa krav.

Jag anser att de revisionsbevis jag har inhämtat är tillräckliga och ändamålsenliga som grund för mina uttalanden.

Styrelsens och verkställande direktörens ansvar

Det är styrelsen som har ansvaret för förslaget till dispositioner beträffande bolagets vinst eller förlust. Vid förslag till utdelning innefattar detta bland annat en bedömning av om utdelningen är försvarlig med hänsyn till de krav som bolagets verksamhetsart, omfattning och risker ställer på storleken av bolagets egna kapital, konsolideringsbehov, likviditet och ställning i övrigt.

Styrelsen ansvarar för bolagets organisation och förvaltningen av bolagets angelägenheter. Detta innefattar bland annat att fortlopande bedöma bolagets ekonomiska situation och att tillse att bolagets organisation är utformad så att bokföringen, medelsförvaltningen och bolagets ekonomiska angelägenheter i övrigt kontrolleras på ett betryggande sätt. Verkställande direktören ska sköta den löpande förvaltningen enligt styrelsens riktlinjer och anvisningar och bland annat vidta de åtgärder som är nödvändiga för att bolagets bokföring ska fullgöras i överensstämmelse med lag och för att medelsförvaltningen ska skötas på ett betryggande sätt.

Revisorns ansvar

Mitt mål beträffande revisionen av förvaltningen, och därmed mitt uttalande om ansvarsfrihet, är att inhämta revisionsbevis för att med en rimlig grad av säkerhet kunna bedöma om någon styrelseledamot eller verkställande direktören i något väsentligt avseende:

- företagit någon åtgärd eller gjort sig skyldig till någon försummelse som kan föranleda ersättningsskyldighet mot bolaget, eller
- på något annat sätt handlat i strid med aktiebolagslagen, årsredovisningslagen eller bolagsordningen.

Mitt mål beträffande revisionen av förslaget till dispositioner av bolagets vinst eller förlust, och därmed mitt uttalande om detta, är att med rimlig grad av säkerhet bedöma om förslaget är förenligt med aktiebolagslagen.

Rimlig säkerhet är en hög grad av säkerhet, men ingen garanti för att en revision som utförs enligt god revisionssed i Sverige alltid kommer att upptäcka åtgärder eller försummelser som kan föranleda ersättningsskyldighet mot bolaget, eller att ett förslag till dispositioner av bolagets vinst eller förlust inte är förenligt med aktiebolagslagen.


Som en del av en revision enligt god revisionssed i Sverige använder jag professionellt omdöme och har en professionellt skeptisk inställning under hela revisionen. Granskningen av förvaltningen och förslaget till dispositioner av bolagets vinst eller förlust grundar sig främst på revisionen av räkenskaperna. Vilka tillkommande granskningsåtgärder som utförs baseras på min professionella bedömning med utgångspunkt i risk och väsentlighet. Det innebär att jag fokuserar granskningen på sådana åtgärder, områden och förhållanden som är väsentliga för verksamheten och där avsteg och överträdelser skulle ha särskild betydelse för bolagets situation. Jag går igenom och prövar fattade beslut, beslutsunderlag, vidtagna åtgärder och andra förhållanden som är relevanta för mitt uttalande om ansvarsfrihet. Som underlag för mitt uttalande om styrelsens förslag till dispositioner beträffande bolagets vinst eller förlust har jag granskat styrelsens motiverade yttrande samt ett urval av underlagen för detta för att kunna bedöma om förslaget är förenligt med aktiebolagslagen.

Karlshamn den 16 december 2025



Erik Hagstedt
Auktoriserad revisor

Fotokopians överensstämmelse
med originalet intygas:



2026021203212

Fastställelseintyg


PMB Construction Sverige AB (556765-2572)

Räkenskapsår 2024-07-01 – 2025-06-30

Jag intygar att resultaträkningen och balansräkningen har fastställts på årsstämma 2025-12-16. Årsstämman beslöt att godkänna styrelsens förslag till vinstdisposition.

Jag intygar också att innehållet i årsredovisningen och revisionsberättelsen stämmer överens med originalen.

Karlshamn, 2025-12-16



Mattias Larsson, Styrelseledamot