

Styrelsen och verkställande direktören för

# Faustum AB

Org nr 556218-8804

får härmed avge

## Årsredovisning och koncernredovisning

för räkenskapsåret 2022-05-01 - 2023-04-30

Innehållsförteckning:	Sida
Förvaltningsberättelse	1
Resultaträkning - koncern	5
Balansräkning - koncern	6
Kassaflödesanalys - koncern	8
Resultaträkning - moderföretag	9
Balansräkning - moderföretag	10
Kassaflödesanalys - moderföretag	12
Noter	13
Underskrifter	25

### Fastställelseintyg

Undertecknad styrelseledamot i Faustum AB intygar härmed dels att denna kopia av årsredovisningen överensstämmer med originalet, dels att resultat- och balansräkningen samt koncernresultat- och koncernbalansräkningen fastställts på ordinarie årsstämma 2023-10-30. Stämman beslöt också att godkänna styrelsens förslag till resultatdisposition i moderföretaget

Uppsala 231030

Johan Lindqvist

## Förvaltningsberättelse

Styrelsen och verkställande direktören för moderbolaget Faustum AB, med säte i Uppsala, får härmed avge årsredovisning.

### Allmänt om verksamheten

#### *Moder och koncern*

FAUSTUM AB bedriver konsultverksamhet avs. företagsorganisation till de helägda dotterbolagen Upsala Färg AB (556311-8685), Gränby Hobby AB (556807-3232) och Upcos AB (556931-3272) och sköter dessa bolags administration. Faustum AB är verksamt i Uppsala där företaget även har sitt säte.

UPSALA FÄRG AB - Bolaget driver två butiker i Uppsala. Den större butiken på Bolandsgatan vänder sig både till kontantkunder och yrkeskunder med varugrupperna färg, vägg, golv och kakel/klinker. Bolagets Citybutik på Bredgränd har kontantkunder som primär målgrupp med varugrupperna färg, hobbymaterial och konstnärsmaterial.

GRÄNBY HOBBY AB - Bolaget bedriver detaljhandel med i huvudsak Panduros Hobby AB:s sortiment. Butiken är belägen i Gränbystaden Galleria som är Uppsalas största galleria med fler än 100 butiker. Butiken, som startade sin verksamhet i augusti 2011, har namnet Panduro, och är en konceptbutik där ett nära samarbete med Panduro AB föreligger.

UPCOS AB - Bolaget bedriver partihandel med kosmetikprodukter och tillbehör för personlig skönhetsvård.


Faustum AB är verksamt i Uppsala där företaget även har sitt säte. UPSALA FÄRG AB - Bolaget driver två butiker i Uppsala. Den större butiken på Bolandsgatan vänder sig både till kontantkunder och yrkeskunder med varugrupperna färg, vägg, golv och kakel/klinker. Bolagets Citybutik på Bredgränd har kontantkunder som primär målgrupp med varugrupperna färg, hobbymaterial och konstnärsmaterial. GRÄNBY HOBBY AB - Bolaget bedriver detaljhandel med i huvudsak Panduros Hobby AB:s sortiment. Butiken är belägen i Gränbystaden Galleria som är Uppsalas största galleria med fler än 100 butiker. Butiken, som startade sin verksamhet i augusti 2011, har namnet Panduro, och är en konceptbutik där ett nära samarbete med Panduro AB föreligger. UPCOS AB - Bolaget bedriver partihandel med kosmetikprodukter och tillbehör för personlig skönhetsvård.

Ägare till Faustum AB är Johan Lindqvist (590420-1430) med 16,7 %, Jonas Lindqvist (801214-1431) med 16,7%, Emma Lindqvist (820729-1405) med 16,7%, Martin Lindqvist (850619-1413) med 16,7%, Gustaf Lindqvist (860310-1596) med 16,7 % och Sofia Lindqvist (880322-1442) med 16,7%.

### Utveckling av företagets verksamhet, resultat och ställning

#### *Koncern*

<i>Belopp KSEK</i>	<i>2023-04-30</i>	<i>2022-04-30</i>	<i>2021-04-30</i>	<i>2020-04-30</i>	<i>2019-04-30</i>
Nettoomsättning	88 655	88 524	86 837	78 003	85 033
Rörelseresultat	751	6 336	4 499	-1 009	4 249
Resultat efter finansiella poster	752	5 872	4 595	-1 208	5 128
Balansomslutning	41 115	42 869	44 650	41 704	41 061
Soliditet %	46,6	54,7	48,4	42,7	52,1
Medelantal anställda	29	29	28	30	30



### **Moderföretag**

<i>Belopp KSEK</i>	<i>2023-04-30</i>	<i>2022-04-30</i>	<i>2021-04-30</i>	<i>2020-04-30</i>	<i>2019-04-30</i>
Nettoomsättning	8 405	8 353	8 280	8 280	8 280
Rörelseresultat	-2 182	-2 342	-2 090	-2 887	-2 166
Resultat efter finansiella poster	-1 674	-2 602	-1 836	-2 708	-1 012
Balansomslutning	23 025	24 895	22 531	21 570	22 531
Soliditet	65	71,9	70,5	55,6	68,3
Medelantalet anställda	8	8	8	8	8

### **Väsentliga händelser under räkenskapsåret**

Inget väsentligt har hänt under året.

### **Förväntad framtida utveckling**

#### **Koncern**

Under maj 2023 har Faustums AB:s del i Upcos AB försålts till den andra delägaren som i och med detta är helägare till Upcos AB.

FAUSTUM ABs förväntningar på den nära framtiden skiljer något mot tidigare i och med en förmodad kommande lågkonjunktur som kan komma att påverka försäljningen i dotterbolagen. Men med god kostnadskontroll och att de senaste åren varit mycket positiva så finns det goda marginaler i dotterbolagen.

UPSALA FÄRG AB - Företaget har sedan många år en betydande marknadsandel på den lokala marknaden som har en mycket god tillväxt med stor inflyttning och byggnation. Fortsatt goda relationer med yrkeskunder i kombination med en målgruppsinriktad och kraftfull marknadsföring mot kontantkunder borgar för att denna marknadsandel kommer att bibehållas.

GRÄNBY HOBBY AB - Då företaget nu verkat på Uppsalamarknaden under tolv år med en stabil försäljningsutveckling och att verksamhetsåret har gett ett gott resultat bedömer vi fortsatt att förutsättningarna för framtiden är goda. Butikens profil bygger till fullo på Panduros Hobby AB:s koncept där Gränby Hobby AB, som s.k. Partnerbutik, får kontinuerlig information, personalutbildning och erfarenhetsutbyte.

### **Väsentliga risker och osäkerhetsfaktorer**

#### **Koncern**


Koncernen och dess styrelse ser för närvarande inga väsentliga risker och osäkerhetsfaktorer i verksamheterna som inte är hanterade

#### **Moderföretag**

Bolaget och dess styrelse ser för närvarande inga väsentliga risker och osäkerhetsfaktorer i verksamheten som inte är hanterade.

### **Hållbarhetsupplysningar**

Koncernen arbetar enligt en manual för Kvalitet och Miljöledningssystem. Där beskrivs hur koncernen arbetar med kvalitet, miljömässiga och sociala frågor för att nå en hållbar utveckling.




## Tillstånds- eller anmälningsskyldig verksamhet enligt miljöbalken

### **Koncern**

Koncernen bedriver för närvarande ingen tillståndsskyldig verksamhet.

### **Moderföretag**

Bolaget bedriver för närvarande ingen tillståndsskyldig verksamhet.

A handwritten signature or mark consisting of several overlapping loops and a long horizontal line extending to the right.

## Eget kapital

	Aktie- kapital	Balanserat resultat inkl årets resultat	Innehav utan best. inflytande
<i>Koncernen</i>			
Ingående balans 2022-05-01	510	22 808	133
Omräkningsdifferenser		3	
<i>Transaktioner med ägare</i>			
Utdelning		-3 600	
Summa	510	19 211	133
Årets resultat		548	-10
Summa	-	548	-10
<b>Eget kapital 2023-04-30</b>	<b>510</b>	<b>19 759</b>	<b>123</b>

	Aktie- kapital	Reserv- fond	Fritt eget kapital
<b>Moderföretag</b>			
Vid årets början	510	100	17 254
<i>Disposition enl årsstämmobeslut</i>			
Utdelning			-3 600
Årets resultat			752
<b>Vid årets slut</b>	<b>510</b>	<b>100</b>	<b>14 406</b>

### Förslag till disposition beträffande bolagets vinst eller förlust


Styrelsen föreslår att fritt eget kapital, 14 406 180 kronor , disponeras enligt följande:

	Belopp i SEK
Utdelning, [5100 aktier * 196 kr]	999 600
Balanseras i ny räkning	13 406 580
<b>Summa</b>	<b>14 406 180</b>

Vad beträffar koncernens och moderföretagets resultat och ställning i övrigt, hänvisas till efterföljande resultat- och balansräkningar med tillhörande noter.


## Resultaträkning - koncernen

<i>Belopp i KSEK</i>	<i>Not</i>	<i>2022-05-01- 2023-04-30</i>	<i>2021-05-01- 2022-04-30</i>
<b>Rörelsens intäkter</b>			
Nettoomsättning		88 655	88 524
Övriga rörelseintäkter		149	251
		<u>88 804</u>	<u>88 775</u>
<b>Rörelsens kostnader</b>			
Handelsvaror		-44 127	-46 844
Övriga externa kostnader	2,5	-24 099	-15 691
Personalkostnader	3	-19 457	-19 559
Avskrivningar av materiella anläggningstillgångar	4	-370	-345
		<u>751</u>	<u>6 336</u>
<b>Rörelseresultat</b>			
<b>Resultat från finansiella poster</b>			
Resultat från värdepapper och fordringar som är anläggningstillgångar	6	281	-242
Ränteintäkter och liknande resultatposter	7	19	1
Räntekostnader och liknande resultatposter	8	-299	-223
		<u>752</u>	<u>5 872</u>
<b>Resultat efter finansiella poster</b>			
		<u>752</u>	<u>5 872</u>
<b>Resultat före skatt</b>			
Skatt på årets resultat	9	-214	-1 326
		<u>538</u>	<u>4 546</u>
<b>Årets resultat</b>			
Hänförligt till			
Moderföretagets aktieägare		548	4 438
Innehav utan bestämmande inflytande		-10	108



## Balansräkning - koncernen

Belopp i KSEK	Not	2023-04-30	2022-04-30
<b>TILLGÅNGAR</b>			
<b>Anläggningstillgångar</b>			
<i>Materiella anläggningstillgångar</i>			
Inventarier, verktyg och bilar	10	1 136	854
		<u>1 136</u>	<u>854</u>
<i>Finansiella anläggningstillgångar</i>			
Andra långfristiga värdepappersinnehav	12	6 992	8 409
		<u>6 992</u>	<u>8 409</u>
<b>Summa anläggningstillgångar</b>		<u>8 128</u>	<u>9 263</u>
<b>Omsättningstillgångar</b>			
<i>Varulager m m</i>			
Färdiga varor och handelsvaror		17 109	16 923
		<u>17 109</u>	<u>16 923</u>
<i>Kortfristiga fordringar</i>			
Kundfordringar		4 025	4 131
Skattefordringar		1 534	252
Övriga fordringar		1 025	1 282
Förutbetalda kostnader och upplupna intäkter	14	1 340	1 599
		<u>7 924</u>	<u>7 264</u>
<b>Kassa och bank</b>		<u>7 954</u>	<u>9 419</u>
<b>Summa omsättningstillgångar</b>		<u>32 987</u>	<u>33 606</u>
<b>SUMMA TILLGÅNGAR</b>		<u>41 115</u>	<u>42 869</u>



## Balansräkning - koncernen

<i>Belopp i KSEK</i>	<i>Not</i>	<i>2023-04-30</i>	<i>2022-04-30</i>
<b>EGET KAPITAL OCH SKULDER</b>			
<b><i>Eget kapital</i></b>			
Aktiekapital		510	510
Balanserat resultat inkl årets resultat		19 759	22 808
Eget kapital hänförligt till moderföretagets aktieägare		<u>20 269</u>	<u>23 318</u>
Innehav utan bestämmande inflytande		123	133
Summa eget kapital		<u>20 392</u>	<u>23 451</u>
<b><i>Avsättningar</i></b>			
Uppskjuten skatteskuld	13	49	44
		<u>49</u>	<u>44</u>
<b><i>Långfristiga skulder</i></b>			
Övriga långfristiga skulder	18	6 220	4 715
		<u>6 220</u>	<u>4 715</u>
<b><i>Kortfristiga skulder</i></b>			
Förskott från kunder		107	714
Leverantörsskulder		8 902	8 129
Övriga kortfristiga skulder		2 771	2 595
Upplupna kostnader och förutbetalda intäkter	19	2 674	3 221
		<u>14 454</u>	<u>14 659</u>
<b>SUMMA EGET KAPITAL OCH SKULDER</b>		<u>41 115</u>	<u>42 869</u>


## Kassaflödesanalys - koncern

<i>Belopp i KSEK</i>	<i>Not</i>	<i>2023-04-30</i>	<i>2022-04-30</i>
<b>Den löpande verksamheten</b>			
Rörelseresultat		751	6 336
Justeringar för poster som inte ingår i kassaflödet, m m		371	235
		1 122	6 571
Betald inkomstskatt		-1 488	-797
<b>Kassaflöde från den löpande verksamheten före förändringar av rörelsekapital</b>		<b>-366</b>	<b>5 774</b>
<i>Kassaflöde från förändringar i rörelsekapital</i>			
Ökning(-)/Minskning (+) av varulager		-186	-1 373
Ökning(-)/Minskning (+) av rörelsefordringar		622	1 024
Ökning(+)/Minskning (-) av rörelseskulder		-205	-3 789
<b>Kassaflöde från den löpande verksamheten</b>		<b>-135</b>	<b>1 636</b>
<b>Investeringsverksamheten</b>			
Förvärv av materiella anläggningstillgångar		-652	-95
Förvärv av finansiella tillgångar		-4 399	-729
Avyttring av finansiella tillgångar		5 816	709
<b>Kassaflöde från investeringsverksamheten</b>		<b>765</b>	<b>-115</b>
<b>Finansieringsverksamheten</b>			
Upptagna lån		1 505	180
Utbetald utdelning till moderföretagets aktieägare		-3 600	-2 700
<b>Kassaflöde från finansieringsverksamheten</b>		<b>-2 095</b>	<b>-2 520</b>
<b>Årets kassaflöde</b>		<b>-1 465</b>	<b>-999</b>
Likvida medel vid årets början		9 419	10 418
Likvida medel vid årets slut		7 954	9 419

## Noter till kassaflödesanalysen - koncern

### Not Övriga upplysningar till kassaflödesanalysen

	<i>2023-04-30</i>	<i>2022-04-30</i>
<b>Justering för poster som inte ingår i kassaflödet mm</b>		
Avskrivningar	370	345
Erhållen ränta och utdelning	225	113
Erlagd ränta	-224	-223
	<b>371</b>	<b>235</b>



## Resultaträkning - moderföretag


Belopp i KSEK	Not	2022-05-01- 2023-04-30	2021-05-01- 2022-04-30
<b>Rörelsens intäkter</b>			
Nettoomsättning		8 405	8 353
Övriga rörelseintäkter		44	43
		<u>8 449</u>	<u>8 396</u>
<b>Rörelsens kostnader</b>			
Övriga externa kostnader	2,5	-3 127	-3 072
Personalkostnader	3	-7 471	-7 638
Avskrivningar av materiella anläggningstillgångar	4	-33	-28
		<u>-2 182</u>	<u>-2 342</u>
<b>Rörelseresultat</b>			
<b>Resultat från finansiella poster</b>			
Resultat från övriga värdepapper och fordringar som är anläggningstillgångar	6	318	-334
Ränteintäkter och liknande resultatposter	7	356	217
Räntekostnader och liknande resultatposter	8	-166	-143
		<u>-1 674</u>	<u>-2 602</u>
<b>Resultat efter finansiella poster</b>			
Koncernbidrag		2 628	8 651
		<u>954</u>	<u>6 049</u>
<b>Resultat före skatt</b>			
Skatt på årets resultat	9	-202	-1 337
		<u>752</u>	<u>4 712</u>
<b>Årets resultat</b>			

## Balansräkning - moderföretag

<i>Belopp i KSEK</i>	<i>Not</i>	<i>2023-04-30</i>	<i>2022-04-30</i>
<b>TILLGÅNGAR</b>			
<b>Anläggningstillgångar</b>			
<b>Materiella anläggningstillgångar</b>			
Inventarier, verktyg och bilar	10	93	84
		<u>93</u>	<u>84</u>
<b>Finansiella anläggningstillgångar</b>			
Andelar i koncernföretag	11	445	1 408
Andra långfristiga värdepappersinnehav	12	6 487	7 903
		<u>6 932</u>	<u>9 311</u>
<b>Summa anläggningstillgångar</b>		<u>7 025</u>	<u>9 395</u>
<b>Omsättningstillgångar</b>			
<b>Kortfristiga fordringar</b>			
Fordringar hos koncernföretag		13 257	13 282
Aktuell skattefordran		1 131	69
Övriga fordringar		392	438
Förutbetalda kostnader och upplupna intäkter	14	83	83
		<u>14 863</u>	<u>13 872</u>
<b>Kassa och bank</b>		<u>1 137</u>	<u>1 628</u>
<b>Summa omsättningstillgångar</b>		<u>16 000</u>	<u>15 500</u>
<b>SUMMA TILLGÅNGAR</b>		<u>23 025</u>	<u>24 895</u>

## Balansräkning - moderföretag

<i>Belopp i KSEK</i>	<i>Not</i>	<i>2023-04-30</i>	<i>2022-04-30</i>
<b>EGET KAPITAL OCH SKULDER</b>			
<b><i>Eget kapital</i></b>			
<b><i>Bundet eget kapital</i></b>			
Aktiekapital (5100 aktier)		510	510
Reservfond		100	100
		<u>610</u>	<u>610</u>
<b><i>Fritt eget kapital</i></b>			
Balanserad vinst eller förlust		13 654	12 542
Årets resultat		752	4 712
		<u>14 406</u>	<u>17 254</u>
<b>Summa eget kapital</b>		<u>15 016</u>	<u>17 864</u>
<b><i>Obeskattade reserver</i></b>			
Akkumulerade överavskrivningar	17	39	39
		<u>39</u>	<u>39</u>
<b><i>Långfristiga skulder</i></b>			
Övriga långfristiga skulder	18	6 220	4 715
		<u>6 220</u>	<u>4 715</u>
<b><i>Kortfristiga skulder</i></b>			
Leverantörsskulder		143	318
Övriga kortfristiga skulder		877	816
Upplupna kostnader och förutbetalda intäkter	19	730	1 143
		<u>1 750</u>	<u>2 277</u>
<b>SUMMA EGET KAPITAL OCH SKULDER</b>		<u>23 025</u>	<u>24 895</u>



## Kassaflödesanalys - moderföretag

<i>Belopp i KSEK</i>	<i>Not</i>	<i>2023-04-30</i>	<i>2022-04-30</i>
<b>Den löpande verksamheten</b>			
Rörelseresultat		-2 182	-2 341
Justeringar för poster som inte ingår i kassaflödet, m m		503	122
		-1 679	-2 219
Betald skatt		-631	-805
<b>Kassaflöde från den löpande verksamheten före förändringar av rörelsekapital</b>		<b>-2 310</b>	<b>-3 024</b>
<i>Kassaflöde från förändringar i rörelsekapital</i>			
Ökning(-)/Minskning (+) av rörelsefordringar		71	-2 105
Ökning(+)/Minskning (-) av rörelseskulder		-1 160	171
<b>Kassaflöde från den löpande verksamheten</b>		<b>-3 399</b>	<b>-4 958</b>
<b>Investeringsverksamheten</b>			
Förvärv av materiella anläggningstillgångar		-42	
Förvärv av finansiella tillgångar		-4 399	-729
Avyttring av finansiella tillgångar		5 816	709
<b>Kassaflöde från investeringsverksamheten</b>		<b>1 375</b>	<b>-20</b>
<b>Finansieringsverksamheten</b>			
Erhållna koncernbidrag		2 628	8 651
Återbetalning aktieägartillskott		1 000	
Upptagna lån		1 505	180
Utbetald utdelning till moderföretagets aktieägare		-3 600	-2 700
<b>Kassaflöde från finansieringsverksamheten</b>		<b>1 533</b>	<b>6 131</b>
<b>Årets kassaflöde</b>		<b>-491</b>	<b>1 153</b>
<b>Likvida medel vid årets början</b>		<b>1 628</b>	<b>475</b>
<b>Likvida medel vid årets slut</b>		<b>1 137</b>	<b>1 628</b>

## Noter till kassaflödesanalysen - moder

### Not Övriga upplysningar till kassaflödesanalysen

	<i>2023-04-30</i>	<i>2022-04-30</i>
<b>Justering för poster som inte ingår i kassaflödet mm</b>		
Avskrivningar	33	28
Erhållen ränta och utdelning	639	237
Erlagd ränta	-166	-143
Övriga ej kassaflödespåverkande poster avrundning	-3	
	<b>503</b>	<b>122</b>

## Noter

### Not 1 Redovisningsprinciper

Belopp i KSEK om inget annat anges.

#### **Allmänna redovisningsprinciper**

Årsredovisningen har upprättats i enlighet med årsredovisningslagen och för första året också enligt Bokföringsnämndens allmänna råd BFNAR 2012:1 Årsredovisning och koncernredovisning (K3)

Redovisningsprinciperna är oförändrade jämfört med tidigare år.

#### **Värderingsprinciper mm**

Tillgångar, avsättningar och skulder har värderats till anskaffningsvärden om inget annat anges nedan.

#### **Materiella anläggningstillgångar**

Materiella anläggningstillgångar redovisas till anskaffningsvärde minskat med ackumulerade avskrivningar och nedskrivningar. I anskaffningsvärdet ingår förutom inköpspriset även utgifter som är direkt hänförliga till förvärvet.

Indirekta tillverkningskostnader som utgör mer än en oväsentlig del av den sammanlagda utgiften för tillverkningen och uppgår till mer än ett obetydligt belopp har räknats in i anskaffningsvärdet. Avsättning för beräknade utgifter för nedmontering, bortforsling eller återställande av plats har räknats in i anskaffningsvärdet.

#### **Tillkommande utgifter**

Tillkommande utgifter som uppfyller tillgångskriteriet räknas in i tillgångens redovisade värde. Utgifter för löpande underhåll och reparationer redovisas som kostnader när de uppkommer.

#### **Avskrivningar**

Avskrivning sker linjärt över tillgångens beräknade nyttjandeperiod eftersom det återspeglar den förväntade förbrukningen av tillgångens framtida ekonomiska fördelar. Avskrivningen redovisas som kostnad i resultaträkningen.


Följande avskrivningstider tillämpas:

	Koncern år	Moder- företag år
Materiella anläggningstillgångar:		
-Inventarier, verktyg och bilar	5-10	5-10

Skillnaden mellan ovan nämnda avskrivningar och skattemässigt gjorda avskrivningar redovisas i de enskilda företagen som ackumulerade överavskrivningar, vilka ingår i obeskattade reserver.

#### **Leasing - leasetagare**

Alla leasingavtal har klassificerats som finansiella eller operationella leasingavtal. Ett finansiellt leasingavtal är ett leasingavtal enligt vilka de risker och fördelar som är förknippade med att äga en tillgång i allt väsentligt överförs från leasegivaren till leasetagaren. Ett operationellt leasingavtal är ett leasingavtal som inte är ett finansiellt leasingavtal.



### **Finansiella leasingavtal**

Rättigheter och skyldigheter enligt finansiella leasingavtal redovisas som tillgång och skuld i balansräkningen. Vid det första redovisningstillfället värderas tillgången och skulden till det lägsta av tillgångens verkliga värde och nuvärdet av minimileaseavgifterna. Utgifter som är direkt hänförliga till ingående och upplägg av leasingavtalet läggs till det belopp som redovisas som tillgång.

Efter det första redovisningstillfället fördelas minimileaseavgifterna på ränta och amortering av skulden enligt effektivräntemetoden. Variabla avgifter redovisas som kostnader det räkenskapsår de uppkommit.

Den leasade tillgången skrivs av över nyttjandeperioden.

### **Operationella leasingavtal**

Leasingavgifterna enligt operationella leasingavtal, inklusive förhöjd förstagångshyra men exklusive utgifter för tjänster som försäkring och underhåll, redovisas som kostnad linjärt över leasingperioden.

### **Varulager**

Varulagret är upptaget till det lägsta av anskaffningsvärdet och nettoförsäljningsvärdet. Därvid har inkuransrisk beaktats. Anskaffningsvärdet beräknas enligt först in- först ut- principen. I anskaffningsvärdet ingår förutom utgifter för inköp även utgifter för att bringa varorna till deras aktuella plats och skick.

### **Finansiella tillgångar och skulder**

Finansiella tillgångar och skulder redovisas i enlighet med kapitel 11 (Finansiella instrument värderade utifrån anskaffningsvärdet) i BFAR 2012:1.

Redovisning i och borttagande från balansräkningen

En finansiell tillgång eller skuld tas upp i balansräkningen när företaget blir part i instrumentets avtalsmässiga villkor.

En finansiell tillgång tas bort från balansräkningen när den avtalsenliga rätten till kassaflödet från tillgången har upphört eller reglerats. Detsamma gäller när de risker och fördelar som är förknippade med innehavet i allt väsentligt överförs till annan part och företaget inte längre har kontroll över den finansiella tillgången. En finansiell skuld tas bort från balansräkningen när den avtalade förpliktelsen fullgjorts eller upphört.

#### *Värdering av finansiella tillgångar*

Finansiella tillgångar värderas vid första redovisningstillfället till anskaffningsvärde, inklusive eventuella transaktionsutgifterna som är direkt hänförliga till förvärvet av tillgången.


Finansiella omsättningstillgångar värderas efter första redovisningstillfället till det lägsta av anskaffningsvärdet och nettoförsäljningsvärdet på balansdagen.

Kundfordringar och övriga fordringar som utgör omsättningstillgångar värderas individuellt till det belopp som beräknas inflyta.

Räntebärande finansiella tillgångar värderas till upplupet anskaffningsvärde med tillämpning av effektivräntemetoden.

#### *Värdering av finansiella skulder*

Finansiella skulder värderas till upplupet anskaffningsvärde. Utgifter som är direkt hänförliga till upptagande av lån korrigerar lånets anskaffningsvärde och periodiseras enligt effektivräntemetoden.



### **Skatt**

Skatt på årets resultat i resultaträkningen består av aktuell skatt och uppskjuten skatt. Aktuell skatt är inkomstskatt för innevarande räkenskapsår som avser årets skattepliktiga resultat och den del av tidigare räkenskapsårs inkomstskatt som ännu inte har redovisats. Uppskjuten skatt är inkomstskatt för skattepliktigt resultat avseende framtida räkenskapsår till följd av tidigare transaktioner eller händelser.

Uppskjuten skatteskuld redovisas för alla skattepliktiga temporära skillnader, dock inte för temporära skillnader som härrör från första redovisningen av goodwill. Uppskjuten skattefordran redovisas för avdragsgilla temporära skillnader och för möjligheten att i framtiden använda skattemässiga underskottsavdrag. Värderingen baseras på hur det redovisade värdet för motsvarande tillgång eller skuld förväntas återvinnas respektive regleras. Beloppen baseras på de skattesatser och skatteregler som är beslutade före balansdagen och har inte nuvärdesberäknats.

Uppskjutna skattefordringar har värderats till högst det belopp som sannolikt kommer att återvinnas baserat på innevarande och framtida skattepliktiga resultat. Värderingen omprövas varje balansdag.

I koncernbalansräkningen delas obeskattade reserver upp på uppskjuten skatt och eget kapital.

### **Intäkter**

Det inflöde av ekonomiska fördelar som företaget erhållit eller kommer att erhålla för egen räkning redovisas som intäkt. Intäkter värderas till verkliga värdet av det som erhållits eller kommer att erhållas, med avdrag för rabatter.

### **Försäljning av varor**

Vid försäljning av varor redovisas intäkten vid leverans.

### **Ränta och utdelning**

Intäkt redovisas när de ekonomiska fördelarna som är förknippade med transaktionen sannolikt kommer att tillfalla företaget samt när inkomsten kan beräknas på ett tillförlitligt sätt.

Ränta redovisas som intäkt enligt effektivräntemetoden.

Utdelning redovisas när behörigt organ har fattat beslut om att utdelning ska lämnas.



## Koncernredovisning

### Dotterföretag

Dotterföretag är företag i vilka moderföretaget direkt eller indirekt innehar mer än 50 % av röstetalet eller på annat sätt har ett bestämmande inflytande. Bestämmande inflytande innebär en rätt att utforma ett företags finansiella och operativa strategier i syfte att erhålla ekonomiska fördelar. Redovisningen av rörelseförvärv bygger på enhetssynen. Det innebär att förvärvsanalysen upprättas per den tidpunkt då förvärvaren får bestämmande inflytande. Från och med denna tidpunkt ses förvärvaren och den förvärvade enheten som en redovisningsenhet. Tillämpningen av enhetssynen innebär vidare att alla tillgångar (inklusive goodwill) och skulder samt intäkter och kostnader medräknas i sin helhet även för delägda dotterföretag.

Anskaffningsvärdet för dotterföretag beräknas till summan av verkligt värde vid förvärvstidpunkten för erlagda tillgångar med tillägg av uppkomna och övertagna skulder samt emitterade eget kapitalinstrument, utgifter som är direkt hänförliga till rörelseförvärvet samt eventuell tilläggsköpeskilling. I förvärvsanalysen fastställs det verkliga värdet, med några undantag, vid förvärvstidpunkten av förvärvade identifierbara tillgångar och övertagna skulder samt minoritetsintresse. Minoritetsintresse värderas till verkligt värde vid förvärvstidpunkten. Från och med förvärvstidpunkten inkluderas i koncernredovisningen det förvärvade företagens intäkter och kostnader, identifierbara tillgångar och skulder liksom eventuell uppkommen goodwill eller negativ goodwill.

### Goodwill

Koncernmässig goodwill uppkommer när anskaffningsvärdet vid förvärv av andelar i dotterföretag överstiger det i förvärvsanalysen fastställda värdet på det förvärvade företagens identifierbara nettotillgångar. Goodwill redovisas till anskaffningsvärde med avdrag för ackumulerade avskrivningar och eventuell nedskrivning.

### Eliminering av transaktioner mellan koncernföretag, intresseföretag och gemensamt styrda företag


Koncerninterna fordringar och skulder, intäkter och kostnader och orealiserade vinster eller förluster som uppkommer vid transaktioner mellan koncernföretag, elimineras i sin helhet. Orealiserade vinster som uppkommer vid transaktioner med intresseföretag elimineras i den utsträckning som motsvarar koncernens ägarandel i företaget. Orealiserade förluster elimineras på samma sätt som orealiserade vinster, men endast i den utsträckning det inte finns någon indikation på något nedskrivningsbehov.

## Not 2 Arvode och kostnadsersättning till revisorer

	2022-05-01- 2023-04-30	2021-05-01- 2022-04-30
<b>Koncern</b>		
<i>Företagarnas Revisionsbyrå i Uppsala AB</i>		
Revisionsuppdrag	171	201
Skatterådgivning	26	27
Andra uppdrag	24	29
Summa	221	257
<b>Moderföretag</b>		
<i>Företagarnas Revisionsbyrå i Uppsala AB</i>		
Revisionsuppdrag	41	57
Skatterådgivning	16	18
Summa	57	75

### Kommentar

Med revisionsuppdrag avses granskning av årsredovisningen och bokföringen samt styrelsens och verkställande direktörens förvaltning, övriga arbetsuppgifter som det ankommer på företagets revisor att utföra samt rådgivning eller annat biträde som föranleds av iakttagelser vid sådan granskning eller genomförandet av sådana övriga arbetsuppgifter.



### Not 3 Anställda, personalkostnader och arvoden till styrelse

#### Medelantalet anställda

	2022-05-01- 2023-04-30	Varav män	2021-05-01- 2022-04-30	Varav män
<b>Moderföretag</b>				
Sverige	8	4	8	4
Totalt moderföretaget	8	4	8	4
<b>Dotterföretag</b>				
Sverige	21	9	21	9
Totalt dotterföretag	21	9	21	9
<b>Koncernen totalt</b>	<b>29</b>	<b>13</b>	<b>29</b>	<b>13</b>

#### Redovisning av könsfördelning bland ledande befattningshavare

	2023-04-30 Andel kvinnor i %	2022-04-30 Andel kvinnor i %
<b>Moderföretag</b>		
Styrelsen	-	-
Övriga ledande befattningshavare	-	-
<b>Koncern</b>		
Styrelsen	-	-
Övriga ledande befattningshavare	-	-

#### Löner och andra ersättningar samt sociala kostnader, inklusive pensionskostnader

	2022-05-01- 2023-04-30	2021-05-01- 2022-04-30
<b>Moderföretag</b>		
Styrelse och VD	2 078	1 870
Övriga löner och andra ersättningar	2 621	2 633
Summa	4 699	4 503
Sociala kostnader (varav pensionskostnader)	2 699 805	3 048 1 137
<b>Dotterföretag</b>		
Styrelse och VD	-	-
Övriga löner och andra ersättningar	8 694	8 669
Summa	8 694	8 669
Sociala kostnader (varav pensionskostnader)	3 171 358	3 109 332
<b>Koncern</b>		
Totala löner koncernen	13 393	13 172
Summa	13 393	13 172
Sociala kostnader (varav pensionskostnader) 1)	5 870 1 163	6 157 1 469

1) Av koncernens pensionskostnader avser 512 tkr (fg år 594 tkr ) företagets ledning avseende 3 (3) personer. Företagets utestående pensionsförpliktelse till dess uppgår till 0 kr ( 0 kr)


**Not 4 Av- och nedskrivningar av materiella  
anläggningstillgångar**

	2022-05-01- 2023-04-30	2021-05-01- 2022-04-30
<b>Koncern</b>		
<i>Avskrivningar enligt plan fördelade per tillgång</i>		
Inventarier, verktyg och bilar	370	345
	<u>370</u>	<u>345</u>
 <b>Moderföretag</b>		
<i>Avskrivningar enligt plan fördelade per tillgång</i>		
Inventarier, verktyg och bilar	33	28
	<u>33</u>	<u>28</u>

**Not 5 Operationell leasing**

**Leasingavtal där företaget är leasetagare**

	2022-05-01- 2023-04-30	2021-05-01- 2022-04-30
<b>Koncern</b>		
<i>Tillgångar som innehas via operationella leasingavtal inklusive lokalhyror</i>		
Avtalade framtida avgifter avseende icke uppsägningsbara kontrakt förfaller till betalning inklusive lokalhyror		
Under året	8 306	7 998
Inom ett år	8 306	7 998
Mellan ett och fem år	33 224	27 993
	<u>49 836</u>	<u>43 989</u>
 <b>Moderföretag</b>		
<i>Tillgångar som innehas via operationella leasingavtal inklusive lokalhyror</i>		
Avtalade framtida leaseavgifter avseende icke uppsägningsbara kontrakt förfaller till betalning inklusive lokalhyror		
Under året	759	726
Inom ett år	759	726
Mellan ett och fem år	3 036	2 904
Senare än fem år	4 554	4 356



**Not 6 Resultat från värdepapper och fordringar som är anläggningstillgångar**

	2022-05-01- 2023-04-30	2021-05-01- 2022-04-30
<b>Koncern</b>		
Utdelning	15	20
Realisationsresultat	266	-262
	<u>281</u>	<u>-242</u>
<b>Moderföretag</b>		
Utdelning	14	20
Realisationsresultat	266	-354
Återföring nedskrivning koncernbolag	38	
	<u>318</u>	<u>-334</u>

**Not 7 Ränteintäkter och liknande resultatposter**

	2022-05-01- 2023-04-30	2021-05-01- 2022-04-30
<b>Koncern</b>		
Ränteintäkter, övriga	19	1
	<u>19</u>	<u>1</u>
<b>Moderföretag</b>		
Ränteintäkter, koncernföretag	350	217
Ränteintäkter, övriga	6	-
	<u>356</u>	<u>217</u>

**Not 8 Räntekostnader och liknande resultatposter**

	2022-05-01- 2023-04-30	2021-05-01- 2022-04-30
<b>Koncern</b>		
Räntekostnader, övriga	-299	-223
	<u>-299</u>	<u>-223</u>
<b>Moderföretag</b>		
Räntekostnader, övriga	-166	-143
	<u>-166</u>	<u>-143</u>

**Not 9 Skatt på årets resultat**


	2022-05-01- 2023-04-30	2021-05-01- 2022-04-30
<b>Koncern</b>		
Aktuell skatt	206	1 326
Uppskjuten skatt	8	-
	<u>214</u>	<u>1 326</u>
<b>Moderföretag</b>		
Aktuell skatt	202	1 337
	<u>202</u>	<u>1 337</u>

**Avstämning effektiv skatt**

		2022/2023		2021/2022
<b>Koncernen</b>				
Resultat före skatt		752	<b>Procent</b>	<b>Belopp</b> 5 872
Skatt enligt gällande skattesats för moderföretaget	20,6%	155	20,6	1 210
Andra icke-avdragsgilla kostnader		59		135
Ej skattepliktiga intäkter		-8		
Redovisad effektiv skatt		<u>-206</u>		<u>-1 345</u>
<b>Differens</b>		-		-
<b>Moderföretaget</b>				
Resultat före skatt		954	<b>Procent</b>	<b>Belopp</b> 6 050
Skatt enligt gällande skattesats för moderföretaget	20,6	197	20,6	1 246
Andra icke-avdragsgilla kostnader		13		91
Ej skattepliktiga intäkter		-8		
Redovisad effektiv skatt		<u>-202</u>		<u>-1 337</u>
<b>Differens</b>		-		-

**Not 10 Inventarier, verktyg och bilar**

	2023-04-30	2022-04-30
<b>Koncern</b>		
<i>Ackumulerade anskaffningsvärden:</i>		
-Vid årets början	9 862	9 767
-Nyanskaffningar	<u>652</u>	<u>95</u>
-Vid årets slut	10 514	9 862
<i>Ackumulerade avskrivningar:</i>		
-Vid årets början	-9 008	-8 663
-Årets avskrivning	<u>-370</u>	<u>-345</u>
-Vid årets slut	<u>-9 378</u>	<u>-9 008</u>
<b>Redovisat värde vid årets slut</b>	<b>1 136</b>	<b>854</b>
<b>Moderföretag</b>		
<i>Ackumulerade anskaffningsvärden:</i>		
-Vid årets början	1 453	1 453
-Nyanskaffningar	<u>42</u>	
-Vid årets slut	1 495	1 453
<i>Ackumulerade avskrivningar:</i>		
-Vid årets början	-1 369	-1 341
-Årets avskrivning	<u>-33</u>	<u>-28</u>
-Vid årets slut	<u>-1 402</u>	<u>-1 369</u>
<b>Redovisat värde vid årets slut</b>	<b>93</b>	<b>84</b>



## Not 11 Andelar i koncernföretag

	2023-04-30	2022-04-30
<i>Ackumulerade anskaffningsvärden:</i>		
-Vid årets början	1 596	1 596
-Återbetalning aktieägartillskott	-1 000	
-Vid årets början	-188	-188
-Under året återförda nedskrivningar	37	
<b>Redovisat värde vid årets slut</b>	<b>445</b>	<b>1 408</b>

### **Spec av moderföretagets och koncernens innehav av andelar i koncernföretag**

Ägarandelen av kapitalet avses, vilket även överensstämmer med andelen av rösterna för totalt antal aktier.

Företag / Org nr / Säte	Antal andelar	i %	2023-04-30	2022-04-30
			Redovisat värde	Redovisat värde
Uppsala Färg AB, 556311-8685, Uppsala	5 000	100	50	50
Gränby Hobb,y AB, 556807-3232, Uppsala	499	99,8	50	50
UPCOS AB, 556931-3272, Uppsala	45 500	91	345	1 308
			<b>445</b>	<b>1 408</b>

## Not 12 Andra långfristiga värdepappersinnehav

	2023-04-30	2022-04-30
<b>Koncern</b>		
<i>Ackumulerade anskaffningsvärden:</i>		
-Vid årets början	8 409	8 743
-Tillkommande tillgångar	4 399	728
-Avgående tillgångar	-5 816	-1 062
-Vid årets slut	6 992	8 409
<b>Redovisat värde vid årets slut</b>	<b>6 992</b>	<b>8 409</b>
<b>Moderföretag</b>		
<i>Ackumulerade anskaffningsvärden:</i>		
-Vid årets början	7 903	8 237
-Tillkommande tillgångar	4 399	728
-Avgående tillgångar	-5 815	-1 062
-Vid årets slut	6 487	7 903
<b>Redovisat värde vid årets slut</b>	<b>6 487</b>	<b>7 903</b>

### Not 13 Uppskjuten skatt

Koncernen	Redovisat värde	Skattemässigt värde	Temporär skillnad
Väsentliga temporära skillnader hänförliga till uppskjuten skattefordran	-	-	-
Väsentliga temporära skillnader hänförliga till uppskjuten skatteskuld	49	49	49
	<b>49</b>	<b>49</b>	<b>49</b>

### Not 14 Förutbetalda kostnader och upplupna intäkter

	2023-04-30	2022-04-30
<b>Koncern</b>		
Förutbetalda hyror	1 215	1 118
Upplupna ränteintäkter	10	10
Övriga poster	115	471
	<b>1 340</b>	<b>1 599</b>
<b>Moderföretag</b>		
Förutbetalda hyror	40	44
Övriga poster	43	39
	<b>83</b>	<b>83</b>

### Not 15 Disposition av vinst eller förlust

Styrelsen föreslår att fritt eget kapital, kronor 14 406 180, disponeras enligt följande:

Utdelning [5100 aktier * 196 kr]	999 600
Balanseras i ny räkning	13 406 580
<b>Summa</b>	<b>14 406 180</b>

### Not 16 Antal aktier och kvotvärde

	2023-04-30	2022-04-30
Antal aktier	5 100	5 100
Kvotvärde	100	100

### Not 17 Ackumulerade överavskrivningar

	2023-04-30	2022-04-30
Inventarier, verktyg och installationer	39	39
	<b>39</b>	<b>39</b>

## Not 18 Övriga skulder, lång- och kortfristiga

	2023-04-30	2022-04-30
<b>Koncern</b>		
Förfallotidpunkt, senare än fem år från balansdagen	6 220	4 715
	<u>6 220</u>	<u>4 715</u>
<b>Moderföretag</b>		
Förfallotidpunkt, senare än fem år från balansdagen	6 220	4 715
	<u>6 220</u>	<u>4 715</u>

## Not 19 Upplupna kostnader och förutbetalda intäkter

	2023-04-30	2022-04-30
<b>Koncernen</b>		
Personalkostnader	2 243	2 432
Övriga kostnader	431	789
	<u>2 674</u>	<u>3 221</u>
<b>Moderföretaget</b>		
Personalkostnader	730	854
Övriga kostnader		289
	<u>730</u>	<u>1 143</u>

## Not 20 Ställda säkerheter och eventalförpliktelser - koncernen

### Ställda säkerheter

	2023-04-30	2022-04-30
Företagsinteckningar	6 000	6 000
	<u>6 000</u>	<u>6 000</u>
<b>Summa ställda säkerheter</b>	<b>6 000</b>	<b>6 000</b>

## Not 21 Ställda säkerheter och eventalförpliktelser - moderföretaget

### Eventalförpliktelser

Inga eventalförpliktelser finns.

## Not 22 Väsentliga händelser efter räkenskapsårets slut


Under maj 2023 har Faustums AB:s del i Upcos AB försålts till den andra delägaren som i och med detta är helägare till Upcos AB.

## Not 23 Koncernuppgifter

Inköp och försäljning inom koncernen

Av koncernens totala inköp och försäljning mätt i kronor avser 0 % av inköpen och 0 % av försäljningen andra företag inom hela den företagsgrupp som koncernen tillhör.

Av moderföretagets totala inköp och försäljning mätt i kronor avser 15 % av inköpen och 100 % av försäljningen andra företag inom hela den företagsgrupp som företaget tillhör.




## Not 24 Nyckeltalsdefinitioner

*Balansomslutning:*

Totala tillgångar.

*Soliditet:*

(Totalt eget kapital + 79,4 % av obeskattade reserver) / Totala tillgångar.




## Underskrifter

Uppsala den 30 oktober 2023



Jörgen Sandström  
Styrelseordförande



Johan Lindqvist  
VD



Martin Lindqvist

Min revisionsberättelse har avgivits den 30 oktober 2023



Fredrik Agerson  
Auktoriserad revisor

2023111006150

## Revisionsberättelse

Till bolagsstämman i Faustum AB  
Org.nr 556218-8804

### Rapport om årsredovisningen och koncernredovisningen

#### *Uttalanden*

Jag har utfört en revision av årsredovisningen och koncernredovisningen för Faustum AB för räkenskapsåret 2022-05-01 - 2023-04-30.

Enligt min uppfattning har årsredovisningen och koncernredovisningen upprättats i enlighet med årsredovisningslagen och ger en i alla väsentliga avseenden rättvisande bild av moderbolagets och koncernens finansiella ställning per den 2023-04-30 och av dessas finansiella resultat och kassaflöde för året enligt årsredovisningslagen. Förvaltningsberättelsen är förenlig med årsredovisningens och koncernredovisningens övriga delar.

Jag tillstyrker därför att bolagsstämman fastställer resultaträkningen och balansräkningen för moderbolaget och koncernen.

#### *Grund för uttalanden*

Jag har utfört revisionen enligt International Standards on Auditing (ISA) och god revisionsred i Sverige. Mitt ansvar enligt dessa standarder beskrivs närmare i avsnittet *Revisorns ansvar*. Jag är oberoende i förhållande till moderbolaget och koncernen enligt god revisorsred i Sverige och har i övrigt fullgjort mitt yrkesetiska ansvar enligt dessa krav.

Jag anser att de revisionsbevis jag har inhämtat är tillräckliga och ändamålsenliga som grund för mina uttalanden.

#### *Styrelsens och verkställande direktörens ansvar*

Det är styrelsen och verkställande direktören som har ansvaret för att årsredovisningen och koncernredovisningen upprättas och att de ger en rättvisande bild enligt årsredovisningslagen. Styrelsen och verkställande direktören ansvarar även för den interna kontroll som de bedömer är nödvändig för att upprätta en årsredovisning och koncernredovisning som inte innehåller några väsentliga felaktigheter, vare sig dessa beror på oegentligheter eller misstag.

Vid upprättandet av årsredovisningen och koncernredovisningen ansvarar styrelsen och verkställande direktören för bedömningen av bolagets och koncernens förmåga att fortsätta verksamheten. De upplyser, när så är tillämpligt, om förhållanden som kan påverka förmågan att fortsätta verksamheten och att använda antagandet om fortsatt drift. Antagandet om fortsatt drift tillämpas dock inte om styrelsen och verkställande direktören avser att likvidera bolaget, upphöra med verksamheten eller inte har något realistiskt alternativ till att göra något av detta.

#### *Revisorns ansvar*

Mina mål är att uppnå en rimlig grad av säkerhet om huruvida årsredovisningen och koncernredovisningen som helhet inte innehåller några väsentliga felaktigheter, vare sig dessa beror på oegentligheter eller misstag, och att lämna en revisionsberättelse som innehåller mina uttalanden. Rimlig säkerhet är en hög grad av säkerhet, men är ingen garanti för att en revision som utförs enligt ISA och god revisionsred i Sverige alltid kommer att upptäcka en väsentlig felaktighet om en sådan finns. Felaktigheter kan uppstå på grund av oegentligheter eller misstag och anses vara väsentliga om de enskilt eller tillsammans rimligen kan förväntas

påverka de ekonomiska beslut som användare fattar med grund i årsredovisningen och koncernredovisningen.

En ytterligare beskrivning av mitt ansvar för revisionen av årsredovisningen finns på Revisorsinspektionens webbplats:

[www.revisorsinspektionen.se/revisornsansvar](http://www.revisorsinspektionen.se/revisornsansvar). Denna beskrivning är en del av revisionsberättelsen.

## Rapport om andra krav enligt lagar och andra författningar

### *Uttalanden*

Utöver min revision av årsredovisningen och koncernredovisningen har jag även utfört en revision av styrelsens och verkställande direktörens förvaltning för Faustum AB för räkenskapsåret 2022-05-01 - 2023-04-30 samt av förslaget till dispositioner beträffande bolagets vinst eller förlust.

Jag tillstyrker att bolagsstämman disponerar vinsten enligt förslaget i förvaltningsberättelsen och beviljar styrelsens ledamöter och verkställande direktören ansvarsfrihet för räkenskapsåret.

### *Grund för uttalanden*

Jag har utfört revisionen enligt god revisionsd i Sverige. Mitt ansvar enligt denna beskrivs närmare i avsnittet Revisorns ansvar. Jag är oberoende i förhållande till moderbolaget och koncernen enligt god revisorsd i Sverige och har i övrigt fullgjort mitt yrkesetiska ansvar enligt dessa krav.

Jag anser att de revisionsbevis jag har inhämtat är tillräckliga och ändamålsenliga som grund för mina uttalanden.

### *Styrelsens och verkställande direktörens ansvar*

Det är styrelsen som har ansvaret för förslaget till dispositioner beträffande bolagets vinst eller förlust. Vid förslag till utdelning innefattar detta bland annat en bedömning av om utdelningen är försvarlig med hänsyn till de krav som bolagets och koncernens verksamhetsart, omfattning och risker ställer på storleken av moderbolagets och koncernens egna kapital, konsolideringsbehov, likviditet och ställning i övrigt.

Styrelsen ansvarar för bolagets organisation och förvaltningen av bolagets angelägenheter. Detta innefattar bland annat att fortlöpande bedöma bolagets och koncernens ekonomiska situation och att tillse att bolagets organisation är utformad så att bokföringen, medelsförvaltningen och bolagets ekonomiska angelägenheter i övrigt kontrolleras på ett betryggande sätt. Verkställande direktören ska sköta den löpande förvaltningen enligt styrelsens riktlinjer och anvisningar och bland annat vidta de åtgärder som är nödvändiga för att bolagets bokföring ska fullgöras i överensstämmelse med lag och för att medelsförvaltningen ska skötas på ett betryggande sätt.


### *Revisorns ansvar*

Mitt mål beträffande revisionen av förvaltningen, och därmed mitt uttalande om ansvarsfrihet, är att inhämta revisionsbevis för att med en rimlig grad av säkerhet kunna bedöma om någon styrelseledamot eller verkställande direktören i något väsentligt avseende:

- företagit någon åtgärd eller gjort sig skyldig till någon försummelse som kan föranleda ersättningsskyldighet mot bolaget, eller

- på något annat sätt handlat i strid med aktiebolagslagen, årsredovisningslagen eller bolagsordningen.


Mitt mål beträffande revisionen av förslaget till dispositioner av bolagets vinst eller förlust, och därmed mitt uttalande om detta, är att med rimlig grad av säkerhet bedöma om förslaget är förenligt med aktiebolagslagen.



Rimlig säkerhet är en hög grad av säkerhet, men ingen garanti för att en revision som utförs enligt god revisionssed i Sverige alltid kommer att upptäcka åtgärder eller försummelser som kan föranleda ersättningsskyldighet mot bolaget, eller att ett förslag till dispositioner av bolagets vinst eller förlust inte är förenligt med aktiebolagslagen.

En ytterligare beskrivning av mitt ansvar för revisionen av förvaltningen finns på Revisorsinspektionens webbplats:  
[www.revisorsinspektionen.se/revisornsansvar](http://www.revisorsinspektionen.se/revisornsansvar). Denna beskrivning är en del av revisionsberättelsen.

Uppsala 2023-10-30



Fredrik Agerson  
Auktoriserad revisör

Fotokopians överensstämmer  
med originalet intygas:

Fotokopians överensstämmer  
med originalet intygas:

F. Agerson  
018152190

2023111006153