

Årsredovisning för  
**Holmgrens Begravningsbyrå AB**  
(559061-4409)

Räkenskapsåret  
2023-01-01 - 2023-12-31

Fastställelseintyg

Undertecknad styrelseledamot i Holmgrens Begravningsbyrå AB intygar härmed dels att denna kopia av årsredovisningen överensstämmer med originalet, dels att resultat- och balansräkningen fastställts på årsstämma 2024-06-15. Stämman beslöt också att godkänna styrelsens förslag till resultatdisposition.

Kungsbacka 2024-06-15



Simon Holmgren

Årsredovisning för

# Holmgrens Begravningsbyrå AB

(559061-4409)

Räkenskapsåret

2023-01-01 - 2023-12-31

## Förvaltningsberättelse

Styrelsen för Holmgrens Begravningsbyrå AB i Kungsbacka får härmed avge årsredovisning för räkenskapsåret 2023-01-01 - 2023-12-31.

### VERKSAMHETEN

#### Allmänt om verksamheten

Bolaget startades 2016 och bedriver begravningsverksamhet, nu 2023, under sitt åttonde hela verksamhetsår. Företaget har sedan dess utvecklats positivt. Detta verksamhetsår påverkades inte längre av Corona-pandemin som bröt ut våren 2020 och påverkade företaget och hela branschen under minst tre år, 2020-2022.

Byråns begravningar har ökat men minnesstunder, akter och begravningsgudstjänster har minskat något i omfång, fortfarande kanske som en effekt av pandemins begränsningar. Den juridiska delen med bouppteckningar ökar något.

### FLERÅRSÖVERSIKT

Beloppen i flerårsöversikten är angivna i tusental om inte annat anges.

	2023	2022	2021	2020	2019
Nettoomsättning	2 392 017	2 029 085	1 964 865	1 590 683	1 181 253
Rörelseresultat	36 322	24 572	144 456	112 337	86 637
Soliditet %	30	36	40	22	15

### RESULTATDISPOSITION

Medel att disponera:

Balanserade medel	186 970
Återbetalat aktieägartillskott	-26 000
Årets resultat	22 884
<b>Summa</b>	<b>183 854</b>

Förslag till disposition:

Utdelning	0
Balanseras i ny räkning	183 854
<b>Summa</b>	<b>183 854</b>

Bolagets resultat och ställning framgår av efterföljande resultat- och balansräkningar med tilläggsupplysningar.

## Resultaträkning

	Not	2023	2022
<b>Rörelseintäkter, lagerförändringar m.m.</b>			
Nettoomsättning		2 392 017	2 029 085
<b>Summa rörelseintäkter m.m.</b>		<b>2 392 017</b>	<b>2 029 085</b>
<b>Rörelsekostnader</b>			
Varor och förnödenheter		-1 089 585	-882 480
Övriga externa kostnader		-442 611	-413 553
Personalkostnader	1	-783 499	-640 479
Av- och nedskrivningar av materiella och immateriella anläggningstillgångar		-40 000	-68 000
<b>Summa rörelsekostnader</b>		<b>-2 355 695</b>	<b>-2 004 512</b>
<b>Rörelseresultat</b>		<b>36 322</b>	<b>24 572</b>
<b>Finansiella poster</b>			
Resultat från övriga finansiella anläggningstillgångar		0	0
Övriga ränteintäkter och liknande resultatposter		2 362	0
Räntekostnader och liknande resultatposter		-9 800	-13 000
<b>Summa finansiella poster</b>		<b>-7 438</b>	<b>-13 000</b>
<b>Resultat efter finansiella poster</b>		<b>28 884</b>	<b>11 572</b>
<b>Bokslutsdispositioner</b>			
Förändring av periodiseringsfonder		0	-2 800
<b>Resultat före skatt</b>		<b>28 884</b>	<b>8 772</b>
<b>Skatter</b>			
Skatt på årets resultat		- 6 000	-1 800
<b>Årets resultat</b>		<b>22 884</b>	<b>6 972</b>

2024080211997

## Balansräkning

	Not	2023	2022
<b>TILLGÅNGAR</b>			
<b>Anläggningstillgångar</b>			
<i>Materiella anläggningstillgångar</i>			
Fordon		85 875	115 875
Inventarier och installationer		35 691	45 691
<b>Summa materiella anläggningstillgångar</b>	2	<b>121 566</b>	<b>161 566</b>
<i>Finansiella anläggningstillgångar</i>			
Övriga långfristiga placeringar		0	0
<b>Summa finansiella anläggningstillgångar</b>		<b>0</b>	<b>0</b>
<b>Summa anläggningstillgångar</b>		<b>121 566</b>	<b>161 566</b>
<b>Omsättningstillgångar</b>			
<i>Varulager m.m.</i>			
Färdiga varor och handelsvaror		77 665	50 260
<b>Summa varulager m.m.</b>		<b>77 665</b>	<b>50 260</b>
<i>Kortfristiga fordringar</i>			
Kundfordringar		343 400	114 766
Övriga fordringar		16 136	37 996
Förutbetalda kostnader och upplupna intäkter		0	0
<b>Summa kortfristiga fordringar</b>		<b>359 536</b>	<b>152 762</b>
<i>Kassa och bank</i>			
Kassa och bank		463 171	501 698
<b>Summa kassa och bank</b>		<b>463 171</b>	<b>501 698</b>
<b>Summa omsättningstillgångar</b>		<b>900 372</b>	<b>704 720</b>
<b>SUMMA TILLGÅNGAR</b>		<b>1 021 938</b>	<b>866 286</b>

2024080211998

## Balansräkning

Not

2023

2022

### EGET KAPITAL OCH SKULDER

#### Eget kapital

*Bundet eget kapital*

Aktiekapital, 500 aktier

50 000

50 000

Reservfond

0

0

*Summa bundet eget kapital*

50 000

50 000

*Fritt eget kapital*

Balanserat resultat

186 970

179 998

Årets resultat och återbet. aktieägartillskott

3

-3 116

6 972

*Summa fritt eget kapital*

183 854

186 970

**Summa eget kapital**

**233 855**

**236 970**

#### Obeskattade reserver

Periodiseringsfonder

88 300

88 300

Akkumulerade överavskrivningar

0

0

**Summa obeskattade reserver**

**88 300**

**88 300**

#### Långfristiga skulder

Övriga skulder

274 201

289 441

**Summa långfristiga skulder**

**274 201**

**289 441**

#### Kortfristiga skulder

Skulder till kreditinstitut

0

0

Leverantörsskulder

212 433

77 861

Skatt, avgifter, moms och bolagsskatt

148 149

117 714

Övriga skulder

0

0

Upplupna kostnader och förutbetalda intäkter

65 000

56 000

**Summa kortfristiga skulder**

**425 582**

**251 575**

**SUMMA EGET KAPITAL OCH SKULDER**

**1 021 938**

**866 286**

2024080212000

	Not	2023	2022
<b>STÄLLDA SÄKERHETER OCH ANSVARSFÖRBINDELSER</b>			
<b>Ställda säkerheter</b>			
<i>Panter och därmed jämförliga säkerheter som har ställts för egna skulder och avsättningar</i>			
Företagsinteckningar		750 000	750 000
<b>Summa ställda säkerheter</b>		<b>750 000</b>	<b>750 000</b>
<b>Ansvarsförbindelser</b> Villkorat aktieägarskott	3	0	26 000

JA

## Tilläggsupplysningar

### Redovisningsprinciper

Årsredovisningen har upprättats enligt årsredovisningslagen och BFNAR 2008:1 Årsredovisning för mindre aktiebolag.

### NOTER

<b>Not 1 Personal</b>	<b>2023</b>	<b>2022</b>
<i>Medelantalet anställda</i>		
Kvinnor	0.7	0.5
Män	<u>1</u>	<u>1</u>
<b>Totalt</b>	<b>1.7</b>	<b>1.5</b>

#### *Löner, ersättningar och sociala kostnader*

Löner och andra ersättningar	526 224	456 256
Sociala kostnader	<u>160 988</u>	<u>134 103</u>

**Totala löner, ersättningar och sociala kostnader** **687 212** **553 022**

#### **Not 2 Fordon, inventarier och installationer** **2023** **2022**

##### *Akkumulerade anskaffningsvärden*

Vid årets början	597 466	578 275
Årets anskaffningar	<u>0</u>	<u>19 191</u>
Utgående anskaffningsvärden	597 466	597 466

##### *Akkumulerade avskrivningar*

Vid årets början	- 435 900	-367 900
Årets avskrivningar	<u>-40 000</u>	<u>-68 000</u>
Utgående avskrivningar	- 475 900	- 435 900

#### **Not 3 Ansvarförbindelse** **2023**


##### *Aktieägartillskott, 2017-12-31*

Villkorlig återbetalningsskyldighet för aktieägartillskott	96 000
Delåterbetalning 2022	-70 000
Slutåterbetalning 2023	<u>-26 000</u>
	<b>0</b>

## Underskrifter


Kungsbacka den 15 juni 2024

Ort och datum




Margot Holmgren

Styrelsens ordförande



Simon Holmgren

Verkställande Direktör



Hanna Ernlundh

Styrelseledamot

2024080212002