

# Årsredovisning

*Vit-n-vivo AB*

559116-4727

Styrelsen avger följande årsredovisning för  
räkenskapsåret 2023-01-01 - 2023-12-31.

Om inte annat särskilt anges, redovisas alla belopp i hela kronor (sek).

INNEHÅLLSFÖRTECKNING	SIDA
- Förvaltningsberättelse	2
- Resultaträkning	3
- Balansräkning	4 - 5
- Noter	6
- Underskrifter	6

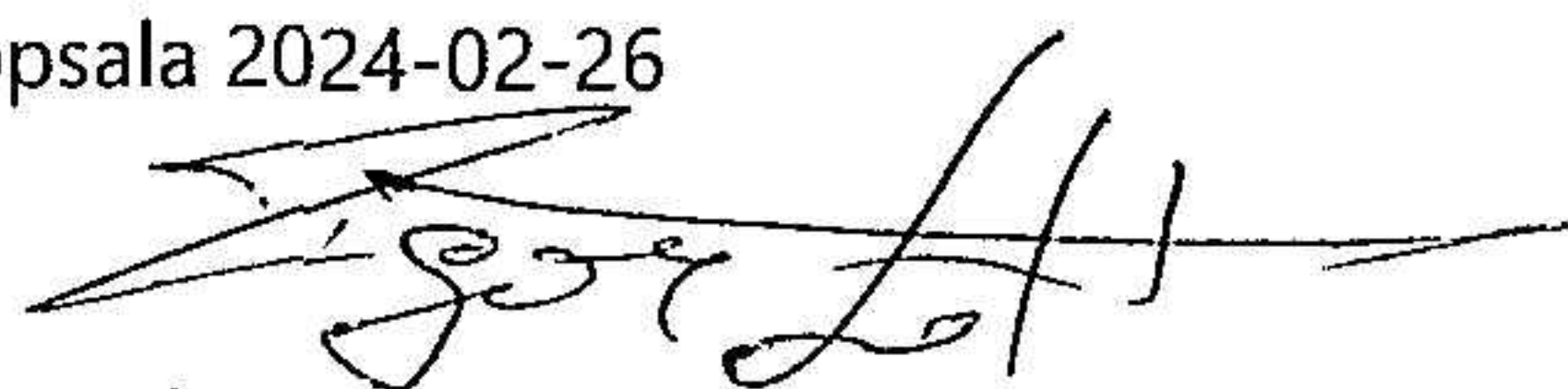
## FASTSTÄLLELSEINTYG

Jag intygar att resultaträkningen och balansräkningen har fastställts på årsstämma 2024-02-26.  
Årsstämman beslöt att godkänna styrelsens förslag till vinstdisposition.

Jag intygar att innehållet i dessa handlingar överensstämmer med originalen och att originalen undertecknats av samtliga personer som enligt lag ska underteckna dessa.

Uppsala 2024-02-26

Igor Lokot



# Årsredovisning

---

*Vit-n-vivo AB*

*559116-4727*

Styrelsen avger följande årsredovisning för  
räkenskapsåret 2023-01-01 - 2023-12-31.

Om inte annat särskilt anges, redovisas alla belopp i hela kronor (sek).

INNEHÅLLSFÖRTECKNING	SIDA
- Förvaltningsberättelse	2
- Resultaträkning	3
- Balansräkning	4 - 5
- Noter	6
- Underskrifter	6



## FÖRVALTNINGSBERÄTTELSE

### VERKSAMHETEN

#### Allmänt om verksamheten

Företaget bedriver konsultverksamhet inom läkemedelsutveckling.

Företaget har sitt säte i Uppsala.

### FLERÅRSÖVERSIKT

Beloppen i flerårsöversikten är angivna i tusental kronor om inte annat anges.

	2301-2312	2201-2212	2101-2112	2001-2012
Nettoomsättning	96	253	74	112
Resultat efter finansiella poster	16	48	8	17
Soliditet %	100	100	97	95

Den minskade omsättningen kan härledas till en minskad uppdragsvolym.

### FÖRÄNDRINGAR I EGET KAPITAL

	Aktiekapital	Balanserat resultat	Årets resultat	Totalt
Belopp vid årets ingång	50 000	65 284	38 432	153 716
<i>Resultatdisposition enligt bolagsstämman</i>				
Balanseras i ny räkning		38 432	-38 432	0
Årets resultat			12 558	12 558
Belopp vid årets utgång	50 000	103 716	12 558	166 274

### RESULTATDISPOSITION

*Till årsstämmans förfogande står följande medel:*

Balanserat resultat	103 716
Årets resultat	12 558
<i>Summa</i>	116 274

*Styrelsen föreslår att medlen disponeras enligt följande:*


Utdelning	50 000
Balanseras i ny räkning	66 274
<i>Summa</i>	116 274

Med hänvisning till ovanstående och vad som i övrigt kommit till styrelsens kännedom är det styrelsens bedömning att utdelningen är försvarbar (enligt ABL 17 kap 3 §) med tanke på de krav som verksamhetens art och omfattning samt risker ställer på storleken av bolagets egna kapital, konsolideringsbehov, likviditet och ställning i övrigt.

# RESULTATRÄKNING

1

	2023-01-01 2023-12-31	2022-01-01 2022-12-31
<b>Rörelseintäkter, lagerförändringar m.m.</b>		
Nettoomsättning	95 902	253 190
<b>Summa rörelseintäkter, lagerförändringar m.m.</b>	<b>95 902</b>	<b>253 190</b>
<b>Rörelsekostnader</b>		
Inköpta varor och tjänster	-74 076	-199 460
Övriga externa kostnader	-7 784	-5 140
Övriga rörelsekostnader	-197	-306
<b>Summa rörelsekostnader</b>	<b>-82 057</b>	<b>-204 906</b>
<b>Rörelseresultat</b>	<b>13 845</b>	<b>48 284</b>
<b>Finansiella poster</b>		
Övriga ränteintäkter och liknande resultatposter	1 794	93
<b>Summa finansiella poster</b>	<b>1 794</b>	<b>93</b>
<b>Resultat efter finansiella poster</b>	<b>15 639</b>	<b>48 377</b>
<b>Resultat före skatt</b>	<b>15 639</b>	<b>48 377</b>
<b>Skatter</b>		
Skatt på årets resultat	-3 081	-9 945
<b>Årets resultat</b>	<b>12 558</b>	<b>38 432</b>



# BALANSRÄKNING

1

2023-12-31

2022-12-31

## TILLGÅNGAR

### Omsättningstillgångar

*Kortfristiga fordringar*

*Övriga fordringar*

*Summa kortfristiga fordringar*

64 926

48 111

64 926

48 111

*Kassa och bank*

*Kassa och bank*

*Summa kassa och bank*

101 973

106 231

101 973

106 231

**Summa omsättningstillgångar**

**166 899**

**154 342**

**SUMMA TILLGÅNGAR**

**166 899**


**154 342**



2024022902714

2024022902715

	2023-12-31	2022-12-31
<b>EGET KAPITAL OCH SKULDER</b>		
<b>Eget kapital</b>		
<i>Bundet eget kapital</i>		
Aktiekapital	50 000	50 000
<i>Summa bundet eget kapital</i>	<i>50 000</i>	<i>50 000</i>
<i>Fritt eget kapital</i>		
Balanserat resultat	103 716	65 284
Årets resultat	12 558	38 432
<i>Summa fritt eget kapital</i>	<i>116 274</i>	<i>103 716</i>
<b>Summa eget kapital</b>	<b>166 274</b>	<b>153 716</b>
<b>Kortfristiga skulder</b>		
Skatteskulder	0	1
Övriga skulder	625	625
<b>Summa kortfristiga skulder</b>	<b>625</b>	<b>626</b>
<b>SUMMA EGET KAPITAL OCH SKULDER</b>	<b>166 899</b>	<b>154 342</b>



## NOTER

### Not 1 Redovisningsprinciper

#### Enligt BFNAR 2016:10

Årsredovisningen har upprättats enligt årsredovisningslagen och BFNAR 2016:10 Årsredovisning i mindre företag (K2).

#### Nyckeltalsdefinitioner

Nedan definieras nyckeltalen i förvaltningsberättelsens flerårsöversikt.

*Soliditet = Justerat eget kapital / Totalt kapital*

Kommentar: Justerat eget kapital beräknas som eget kapital plus 79,4 % av obeskattade reserver.

## UNDERSKRIFTER

Uppsala



Igor Lokot  
2024-02-26