

Årsredovisning för

S & W Marknad och Strategi AB

556476-4297

Räkenskapsåret

2023-05-01 - 2024-04-30**Innehållsförteckning:****Sida**

Förvaltningsberättelse	1
Resultaträkning	2
Balansräkning	3-4
Noter	5
Underskrifter	6

Fastställelseintyg

Undertecknad styrelseledamot i S & W Marknad och Strategi AB intygar härmed dels att denna kopia av årsredovisningen överensstämmer med originalet, dels att resultat- och balansräkningen fastställts på årsstämma 2024-09-09. Stämman beslutade också att godkänna styrelsens förslag till resultatdisposition.

Nyköping den 9 september 2024



Lars Wendel
Styrelseordförande

Förvaltningsberättelse

Styrelsen för S & W Marknad och Strategi AB, 556476-4297, med säte i Nyköping får härmed avge årsredovisning för räkenskapsåret 2023-05-01 -- 2024-04-30.

Verksamheten

Allmänt om verksamheten

Bolaget bedriver konsultation inom marknads och strategifrågor.

Tidigare bedrev bolaget placering, rådgivning inom försäkringsmäkleri samt därmed förenlig verksamhet. För denna verksamhet hade bolaget tillstånd från Finansinspektionen att bedriva försäkringsdistribution. I samband med uppsägningen av tillståndet bytte bolaget namn till S & W Marknad och Strategi AB. Bolagets tidigare namn var S & W Placering och Försäkringsmäklare AB.

Väsentliga händelser efter räkenskapsåret

Styrelsen i bolaget har beslutat föreslå bolagsstämman att bolaget skall försättas i frivillig likvidation. Detta eftersom bolaget inte bedriver någon verksamhet längre och därför inte behöver vara aktiva längre.

Flerårsöversikt

	2023/2024	2022/2023	2021/2022	Belopp i kr 2020/2021
Nettoomsättning	1 548	-	-	302 324
Resultat efter finansiella poster	-18 864	-337 617	-25 172	210 235
Soliditet, %	86	-	28	27

Förändringar i eget kapital

	Aktie- kapital	Reserv- fond	Fritt eget kapital
Vid årets början	100 000	20 000	-233 293
Aktieägartillskott, erhållna			235 000
Disposition enl årsstämmobeslut			
Årets resultat			-18 864
Vid årets slut	100 000	20 000	-17 157

Villkorlig återbetalningsskyldighet för aktieägartillskott uppgick till 1 341 770 kr (1 106 770 kr).

Resultatdisposition

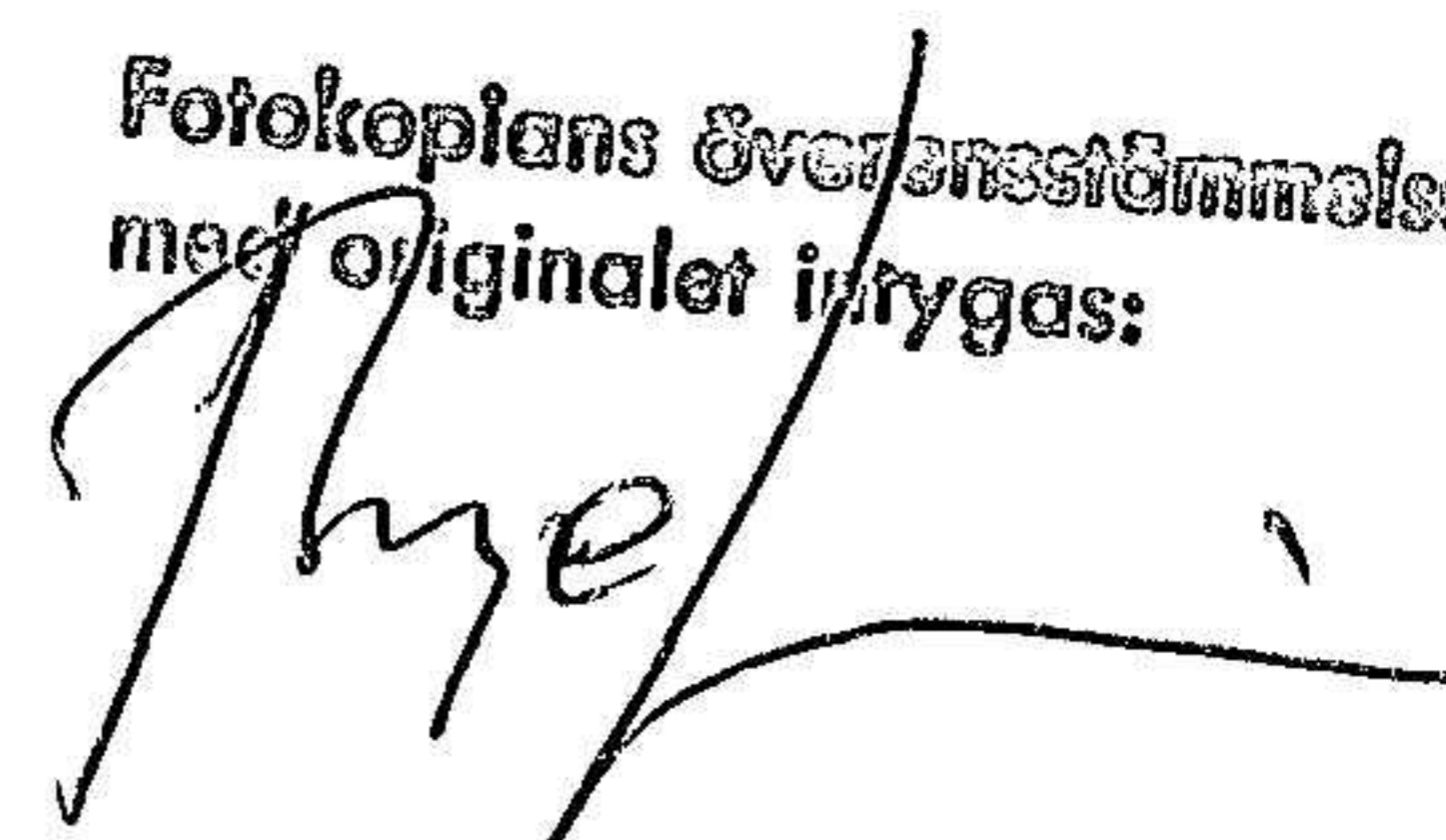
	Belopp i kr
Styrelsen föreslår att fritt eget kapital, kronor - 17 157, behandlas enligt följande:	
balanserat resultat	1 707
årets resultat	-18 864
Totalt	Fotokopians överensstämmelse med originalet intygas: -17 157
disponeras för	
balanseras i ny räkning	-17 157
Summa	-17 157

Bolagets resultat och ställning framgår av efterföljande resultat- och balansräkningar med noter.

Resultaträkning

Belopp i kr	Not	2023-05-01- 2024-04-30	2022-05-01- 2023-04-30
Rörelseintäkter, lagerförändring m.m.			
Nettoomsättning		1 548	-
Summa rörelseintäkter, lagerförändring m.m.		1 548	-
Rörelsekostnader			
Övriga externa kostnader		-15 725	-16 685
Personalkostnader	2	-	-1 822
Summa rörelsekostnader		-15 725	-18 507
Rörelseresultat		-14 177	-18 507
Finansiella poster			
Nedskrivningar av finansiella anläggningstillgångar och kortfristiga placeringar		-	-300 002
Räntekostnader och liknande resultatposter	3	-4 687	-19 108
Summa finansiella poster		-4 687	-319 110
Resultat efter finansiella poster		-18 864	-337 617
Bokslutsdispositioner			
Förändring av periodiseringsfonder		-	625
Summa bokslutsdispositioner		-	625
Resultat före skatt		-18 864	-336 992
Skatter			
Årets resultat		-18 864	-336 992

Fotokopiens överensstämmelse
med originalet intygas:




2024091105171

Balansräkning

<i>Belopp i kr</i>	<i>Not</i>	<i>2024-04-30</i>	<i>2023-04-30</i>
TILLGÅNGAR			
Omsättningstillgångar			
Kassa och bank			
Kassa och bank		120 002	-
Summa kassa och bank		120 002	-
Summa omsättningstillgångar		120 002	-
SUMMA TILLGÅNGAR		120 002	-

Fotokopians överensstämmelse
med originalet intygas:




2024091105172

Balansräkning

Belopp i kr	Not	2024-04-30	2023-04-30
EGET KAPITAL OCH SKULDER			
Eget kapital			
<i>Bundet eget kapital</i>			
Aktiekapital (1 000 aktier)		100 000	100 000
Reservfond		20 000	20 000
Summa bundet eget kapital		120 000	120 000
<i>Fritt eget kapital</i>			
Balanserat resultat		1 707	103 699
Årets resultat		-18 864	-336 992
Summa fritt eget kapital		-17 157	-233 293
Summa eget kapital		102 843	-113 293
Långfristiga skulder			
Checkräkningskredit		-	112 547
Summa långfristiga skulder		-	112 547
Kortfristiga skulder			
Övriga skulder		909	746
Upplupna kostnader och förutbetalda intäkter		16 250	-
Summa kortfristiga skulder		17 159	746
SUMMA EGET KAPITAL OCH SKULDER		120 002	-

Fotokopians överensstämmelse
med originalet intygas:



2024091105173

Noter

Belopp i kr om inget annat anges.

Not 1 Redovisningsprinciper

Årsredovisningen har upprättats i enlighet med Årsredovisningslagen och Bokföringsnämndens allmänna råd BFNAR 2016:10 Årsredovisning i mindre företag.

Definition av nyckeltal

Nettoomsättning

Rörelsens huvudintäkter, fakturerade kostnader, sidointäkter samt intäktskorrigeringar.

Resultat efter finansiella poster

Resultat efter finansiella intäkter och kostnader, men före extraordinära intäkter och kostnader.

Soliditet

Eget kapital och obeskattade reserver med avdrag för uppskjuten skatt (20,6 %) i förhållande till balansomslutningen.

Not 2 Anställda och personalkostnader

Personal

	2023-05-01- 2024-04-30	2022-05-01- 2023-04-30
Medelantalet anställda		
Bolaget	2	2
Summa	2	2


Not 3 Räntekostnader och liknande resultatposter

	2023-05-01- 2024-04-30	2022-05-01- 2023-04-30
Räntekostnader, övriga	4 687	19 108
Summa	4 687	19 108

Not 4 Andra långfristiga värdepappersinnehav

	2024-04-30	2023-04-30
Akkumulerade anskaffningsvärden:		
-Vid årets början	-	300 002
-Avgående tillgångar	-	-300 002
Redovisat värde vid årets slut	-	-

Fotokopians övriga innehåll
med originalet intygas:



Underskrifter

Nyköping 2024-09-09



Lars Wendel
Styrelseordförande

2024091105175

Fotokopiens överensstämmelse
med originalet intygas

