

# Årsredovisning

och

# Koncernredovisning

för

# Green Wood Sverige AB

559248-6616


Räkenskapsåret

2024

## Fastställelseintyg

Undertecknad styrelseledamot i Green Wood Sverige AB intygar att resultaträkningen och balansräkningen i årsredovisningen för moderbolaget samt koncernresultaträkningen och koncernbalansräkningen har fastställts på årsstämma 2025-08-28. Årsstämman beslutade att godkänna styrelsens förslag till resultatdisposition.

Jag intygar också att innehållet i årsredovisningen och revisionsberättelsen stämmer överens med originalen.

Sunne 2025-08-26  
  
Stellan Gillberg  
VD

**Årsredovisning**  
och  
**Koncernredovisning**  
för  
**Green Wood Sverige AB**

559248-6616

Räkenskapsåret

2024



Styrelsen och verkställande direktören för Green Wood Sverige AB avger följande årsredovisning och koncernredovisning för räkenskapsåret 2024.

Årsredovisningen är upprättad i svenska kronor, SEK. Om inte annat särskilt anges, redovisas alla belopp i tusentals kronor (Tkr). Uppgifter inom parentes avser föregående år.

## Förvaltningsberättelse

### Information om verksamheten

Bolaget är moderbolag till Bäckebrons Sågverk AB org nr 556099-7008 och Balungstrand Sågverk AB org nr 556637-7171.

Green Wood Sverige AB ägs till 100% av Ziegler Holding GmbH (HRB 3746), Zur Betzenmuhele 1, 957 03 Plössberg, Tyskland som försattes i konkurs under november 2024. Efter balansdagen har Profura Utveckling AB ingått avtal att förvärva 100% av aktierna från konkursförvaltaren i Tyskland.

Företaget har sitt säte i Sunne.

### Förväntad framtida utveckling samt väsentliga risker och osäkerhetsfaktorer

Bolagen i koncernen bedriver verksamheter inom marknader med hård konkurrens. Förtetagsledningen bedömer därför rådande marknadsförutsättningar som huvudsakliga riskfaktorer.

### Hållbarhetsupplysningar

Koncernen tillämpar kollektivavtal. Gamla maskiner är utbytta mot nyare vilket har inneburit mindre miljöpåverkan.

### Tillstånds- eller anmälningspliktig verksamhet enligt miljöbalken

Koncernen bedriver tillståndspliktig verksamhet enligt miljöbalken. Tillståndsplikten avser den bedrivna sågverksrörelsen i sin helhet. Trä är ett förnybart material som binder koldioxid.

### Flerårsöversikt (Tkr)

Koncernen	2024	2023	2022 (8 mån)	2021/22	2020/21
Nettoomsättning	808 042	681 782	478 482	741 726	365 419
Resultat efter finansiella poster	-90 179	84 556	130 335	260 836	61 359
Balansomslutning	474 773	638 301	532 564	450 987	385 175
Soliditet (%)	73,2	69,5	71,5	62,9	33,0

2025060303824

<b>Moderbolaget</b>	<b>2024</b>	<b>2023</b>	<b>2022</b> (8 mån)	<b>2021/22</b>	<b>2020/21</b>
Resultat efter finansiella poster	-36 277	948	250	54 670	73 742
Balansomslutning	25 715	174 448	159 525	61 075	122 054
Soliditet (%)	98,7	35,5	38,3	99,7	62,0

### Förändringar i eget kapital

<b>Koncernen</b>	<b>Aktie- kapital</b>	<b>Annat eget kapital inkl. årets resultat</b>	<b>Totalt</b>
Belopp vid årets ingång	2 000	445 063	447 063
Årets resultat		-99 426	-99 426
<b>Belopp vid årets utgång</b>	<b>2 000</b>	<b>345 637</b>	<b>347 637</b>

Antal aktier: 20.000 st. Kvotvärde: 100

<b>Moderbolaget</b>	<b>Aktie- kapital</b>	<b>Balanserat resultat</b>	<b>Årets resultat</b>	<b>Totalt</b>
Belopp vid årets ingång	2 000	59 109	753	61 861
Disposition enligt beslut av årsstämman:				
Balanseras i ny räkning		753	-753	0
Årets resultat			-36 472	-36 472
<b>Belopp vid årets utgång</b>	<b>2 000</b>	<b>59 862</b>	<b>-36 472</b>	<b>25 389</b>

### Förslag till vinstdisposition

Styrelsen föreslår att till förfogande stående vinstmedel (kronor):

balanserad vinst	59 861 283
årets förlust	-36 472 053
	<b>23 389 230</b>

disponeras så att i ny räkning överföres	23 389 230
	<b>23 389 230</b>

Koncernens och moderbolagets resultat och ställning i övrigt framgår av efterföljande resultat- och balansräkningar samt kassaflödesanalyser med noter.

2025060303825

## Koncernens Resultaträkning

Tkr

	Not	2024-01-01 -2024-12-31	2023-01-01 -2023-12-31
Nettoomsättning	2	808 042	681 782
Förändring av lagervaror under tillverkning, färdiga varor och pågående arbete för annans räkning		14 695	-11 317
Övriga rörelseintäkter	3	342	6 875
		<b>823 080</b>	<b>677 340</b>
<b>Rörelsens kostnader</b>			
Råvaror och förnödenheter		-571 776	-377 889
Övriga externa kostnader	4, 5	-125 504	-144 371
Personalkostnader	6	-57 217	-51 202
Avskrivningar och nedskrivningar av materiella och immateriella anläggningstillgångar	7	-31 728	-22 315
Övriga rörelsekostnader		-1 910	-15
		<b>-788 135</b>	<b>-595 792</b>
<b>Rörelseresultat</b>	8	<b>34 945</b>	<b>81 548</b>
<b>Resultat från finansiella poster</b>			
Resultat från övriga värdepapper och fordringar som är anläggningstillgångar	10	-126 693	0
Övriga ränteintäkter och liknande resultatposter	11	3 672	4 325
Räntekostnader och liknande resultatposter	12	-2 103	-1 317
		<b>-125 123</b>	<b>3 008</b>
<b>Resultat efter finansiella poster</b>		<b>-90 179</b>	<b>84 556</b>
<b>Resultat före skatt</b>		<b>-90 179</b>	<b>84 556</b>
Skatt på årets resultat	27	-4 846	-11 793
Uppskjuten skatt		-4 401	-6 256
<b>Årets resultat</b>		<b>-99 426</b>	<b>66 507</b>
Hänförligt till moderföretagets aktieägare		-99 426	66 507

## Koncernens Balansräkning

Tkr

Not

2024-12-31

2023-12-31

### TILLGÅNGAR

#### Anläggningstillgångar

##### *Materiella anläggningstillgångar*

Byggnader och mark	14	80 691	84 249
Skog		4 317	4 317
Maskiner och andra tekniska anläggningar	15	210 665	235 758
Inventarier, verktyg och installationer	16	7 817	0
Pågående nyanläggningar och förskott avseende materiella anläggningstillgångar	17	1 903	799
		<b>305 393</b>	<b>325 123</b>

##### *Finansiella anläggningstillgångar*

Fordringar hos koncernföretag	20	0	147 487
Ägarintressen i övriga företag	21, 22	6	6
Andra långfristiga fordringar	23	1 679	0
		<b>1 685</b>	<b>147 493</b>
<b>Summa anläggningstillgångar</b>		<b>307 078</b>	<b>472 616</b>

#### Omsättningstillgångar

##### *Varulager m m*

Råvaror och förnödenheter		10 648	14 534
Varor under tillverkning		22 756	12 761
Färdiga varor och handelsvaror		25 842	19 256
Förskott till leverantörer		896	1 187
		<b>60 142</b>	<b>47 738</b>

##### *Kortfristiga fordringar*

Kundfordringar		65 186	58 795
Aktuella skattefordringar		3 191	2 058
Övriga fordringar		14 314	8 573
Upplupen ränteintäkt		0	285
Förutbetalda kostnader och upplupna intäkter	24	3 401	4 494
		<b>86 092</b>	<b>74 205</b>

##### *Kassa och bank*

<b>Summa omsättningstillgångar</b>		<b>167 695</b>	<b>165 685</b>
------------------------------------	--	----------------	----------------

### SUMMA TILLGÅNGAR

**474 773**                      **638 301**

2025060303827

## Koncernens Balansräkning

Tkr

Not

2024-12-31

2023-12-31

### EGET KAPITAL OCH SKULDER

#### Eget kapital

#### Eget kapital hänförligt till moderföretagets aktieägare

Aktiekapital

2 000

2 000

Annat eget kapital inklusive årets resultat

345 637

445 063

#### Eget kapital hänförligt till moderföretagets aktieägare

347 637

447 063

#### Summa eget kapital

347 637

447 063

#### Avsättningar

25

Avsättningar för pensioner och liknande förpliktelser

1 679

0

Avsättningar för uppskjuten skatt

36 687

32 348

38 366

32 348

#### Långfristiga skulder

Skulder finansiell leasing

36 522

41 234

36 522

41 234

#### Kortfristiga skulder

Skulder finansiell leasing

6 648

18 624

Leverantörsskulder

19 488

71 508

Aktuella skatteskulder

536

4 346

Övriga skulder

2 281

1 168

Upplupen ränta

0

285

Upplupna kostnader och förutbetalda intäkter

26

23 295

21 725

52 248

117 656

### SUMMA EGET KAPITAL OCH SKULDER

474 773

638 301

## Koncernens Kassaflödesanalys

Tkr

	Not	2024-01-01 -2024-12-31	2023-01-01 -2023-12-31
<b>Den löpande verksamheten</b>			
Resultat efter finansiella poster		-90 179	84 556
Justeringar för poster som inte ingår i kassaflödet m.m	7	160 882	22 315
Betald skatt		-9 788	-68 174
<b>Kassaflöde från den löpande verksamheten före förändringar av rörelsekapital</b>		<b>60 915</b>	<b>38 697</b>
<b>Kassaflöde från förändringar i rörelsekapital</b>			
Förändring av varulager och pågående arbeten		-12 404	8 283
Förändring kundfordringar		-6 391	-23 960
Förändring av kortfristiga fordringar		-4 562	9 813
Förändring leverantörsskulder		-52 020	29 953
Förändring av kortfristiga skulder		2 619	-3 741
<b>Kassaflöde från den löpande verksamheten</b>		<b>-11 843</b>	<b>59 045</b>
<b>Investeringsverksamheten</b>			
Investeringar i materiella anläggningstillgångar	14	-12 780	-39 340
<b>Kassaflöde från investeringsverksamheten</b>		<b>-12 780</b>	<b>-39 340</b>
<b>Finansieringsverksamheten</b>			
Amortering av finansiell leasingkuld		-16 688	-6 779
Erhållen amortering från aktieägare		43 904	0
Lämnade lån till aktieägare		-24 874	-19 048
<b>Kassaflöde från finansieringsverksamheten</b>		<b>2 342</b>	<b>-25 827</b>
<b>Årets kassaflöde</b>		<b>-22 281</b>	<b>-6 122</b>
<b>Likvida medel vid årets början</b>			
Likvida medel vid årets början		43 742	49 864
<b>Likvida medel vid årets slut</b>		<b>21 461</b>	<b>43 742</b>

2025060303829

## Moderbolagets Resultaträkning

Tkr

	Not	2024-01-01 -2024-12-31	2023-01-01 -2023-12-31
<b>Rörelsens kostnader</b>			
Övriga externa kostnader	4	-113	-297
Personalkostnader	6	0	0
		<b>-113</b>	<b>-297</b>
<b>Rörelseresultat</b>		<b>-113</b>	<b>-297</b>
<b>Resultat från finansiella poster</b>			
Resultat från andelar i koncernföretag	9	89 471	0
Resultat från övriga värdepapper och fordringar som är anläggningstillgångar	10	-126 693	0
Övriga ränteintäkter och liknande resultatposter	11	3 624	4 322
Räntekostnader och liknande resultatposter	12	-2 566	-3 077
		<b>-36 164</b>	<b>1 245</b>
<b>Resultat efter finansiella poster</b>		<b>-36 277</b>	<b>948</b>
<b>Resultat före skatt</b>		<b>-36 277</b>	<b>948</b>
Skatt på årets resultat	27	-195	-196
<b>Årets resultat</b>		<b>-36 472</b>	<b>753</b>

2025060303850

**Moderbolagets  
Balansräkning**

Tkr

Not                      2024-12-31                      2023-12-31

**TILLGÅNGAR**

**Anläggningstillgångar**

*Finansiella anläggningstillgångar*

Andelar i koncernföretag                      18, 19                      25 452                      25 452

Fordringar hos koncernföretag                      20                      0                      147 403

**25 452                      172 855**

**Summa anläggningstillgångar                      25 452                      172 855**

**Omsättningstillgångar**

*Kortfristiga fordringar*

Övriga fordringar                      0                      1

**0                      1**

*Kassa och bank*                      263                      1 593

**Summa omsättningstillgångar                      263                      1 594**

**SUMMA TILLGÅNGAR                      25 715                      174 449**

2025060303831

**Moderbolagets  
Balansräkning**

Not

2024-12-31

2023-12-31

Tkr

**EGET KAPITAL OCH SKULDER**

Eget kapital	28		
<i>Bundet eget kapital</i>			
Aktiekapital		2 000	2 000
		<b>2 000</b>	<b>2 000</b>
<i>Fritt eget kapital</i>			
Balanserad vinst eller förlust		59 861	59 109
Årets resultat		-36 472	753
		<b>23 389</b>	<b>59 862</b>
<b>Summa eget kapital</b>		<b>25 389</b>	<b>61 862</b>
<b>Kortfristiga skulder</b>			
Leverantörsskulder		0	4
Skulder till koncernföretag		0	112 286
Aktuella skatteskulder		313	247
Upplupna kostnader och förutbetalda intäkter		13	50
<b>Summa kortfristiga skulder</b>		<b>326</b>	<b>112 587</b>
<b>SUMMA EGET KAPITAL OCH SKULDER</b>		<b>25 715</b>	<b>174 449</b>

**Moderbolagets  
Kassaflödesanalys**

Tkr

Not	2024-01-01 -2024-12-31	2023-01-01 -2023-12-31
<b>Den löpande verksamheten</b>		
Resultat efter finansiella poster	-36 277	948
Justeringar för poster som inte ingår i kassaflödet	7 37 222	0
Betald inkomstskatt	-129	-68
<b>Kassaflöde från den löpande verksamheten före förändring av rörelsekapital</b>	<b>816</b>	<b>880</b>
<b>Kassaflöde från förändring av rörelsekapitalet</b>		
Förändring av kortfristiga fordringar	1	-1
Förändring av leverantörsskulder	-4	-2
Förändring av kortfristiga skulder	-22 852	10
<b>Kassaflöde från den löpande verksamheten</b>	<b>-22 039</b>	<b>887</b>
<b>Finansieringsverksamheten</b>		
Upptagna lån koncernföretag	0	14 036
Erhållen amortering av lån aktieägare	43 904	0
Lämnade lån till aktieägare	-23 195	-19 049
<b>Kassaflöde från finansieringsverksamheten</b>	<b>20 709</b>	<b>-5 013</b>
<b>Årets kassaflöde</b>	<b>-1 330</b>	<b>-4 126</b>
<b>Likvida medel vid årets början</b>		
Likvida medel vid årets början	1 593	5 719
Likvida medel vid årets slut	263	1 593

## **Noter**

Tkr

### **Not 1 Redovisnings- och värderingsprinciper**

#### **Allmänna upplysningar**

Årsredovisningen och koncernredovisningen är upprättad i enlighet med årsredovisningslagen och BFNAR 2012:1 Årsredovisning och koncernredovisning (K3).

Redovisningsprinciperna är oförändrade jämfört med föregående år.

#### **Intäktsredovisning**

Intäkter har tagits upp till verkligt värde av vad som erhållits eller kommer att erhållas och redovisas i den omfattning det är sannolikt att de ekonomiska fördelarna kommer att tillgodogöras bolaget och intäkterna kan beräknas på ett tillförlitligt sätt.

#### *Varuförsäljning*

Vid försäljning av varor redovisas normalt inkomsten som intäkt när de väsentliga förmåner och risker som är förknippade med ägandet av varan har överförts från företaget till köparen.

#### *Ränta och utdelning*

Ränta redovisas som intäkt enligt den så kallade effektivräntemetoden. Utdelning redovisas som intäkt när företagets rätt till betalning är säkerställd.

### **Koncernredovisning**

#### *Konsolideringsmetod*

Koncernredovisningen har upprättats enligt förvärvsmetoden. Detta innebär att förvärvade verksamheters identifierbara tillgångar och skulder redovisas till marknadsvärde enligt upprättad förvärvsanalys. Överstiger verksamhetens anskaffningsvärde det beräknade marknadsvärdet av de förväntade nettotillgångarna enligt förvärvsanalysen redovisas skillnaden som goodwill.

#### *Transaktioner mellan koncernföretag*

Koncerninterna fordringar och skulder samt transaktioner mellan koncernföretag liksom orealiserade vinster elimineras i sin helhet. Orealiserade förluster elimineras också såvida inte transaktionen motsvarar ett nedskrivningsbehov.

Förändring av internvinst under räkenskapsåret har elimineras i koncernresultaträkningen.

#### **Anläggningstillgångar**

Immateriella och materiella anläggningstillgångar redovisas till anskaffningsvärde minskat med ackumulerade avskrivningar enligt plan och eventuella nedskrivningar.

Avskrivning sker linjärt över den förväntade nyttjandeperioden med hänsyn till väsentligt restvärde. Följande avskrivningsprocent tillämpas:

	Antal år
Stomme och grund	30-100
Värme, el och ventilation	20-50
Yttertak och fasad	15-60
Markanläggningar	10-25
Maskiner och andra tekniska anläggningar	8-12
Inventarier, verktyg och maskiner	3-5

### **Finansiella instrument**

#### ***Kundfordringar/kortfristiga fordringar***

Kundfordringar och kortfristiga fordringar redovisas som omsättningstillgångar till det belopp som förväntas bli inbetalt efter avdrag för individuellt bedömda osäkra fordringar.

#### ***Låneskulder och leverantörsskulder***

Låneskulder och leverantörsskulder redovisas initialt till anskaffningsvärde efter avdrag för transaktionskostnader. Skiljer sig det redovisade beloppet från det belopp som ska återbetalas vid förfallotidpunkten periodiseras mellanskillnaden som räntekostnad över lånets löptid med hjälp av instrumentets effektivränta. Härigenom överensstämmer vid förfallotidpunkten det redovisade beloppet och det belopp som ska återbetalas.

### **Leasingavtal**

Finansiella leasingavtal medför att rättigheter och skyldigheter redovisas som tillgång respektive skuld i balansräkningen. Tillgången och skulden värderas till det lägsta av tillgångens verkliga värde och nuvärdet av minimileaseavgifterna. Utgifter som direkt kan hänföras till leasingavtalet läggs till tillgångens värde. Leasingavgifterna fördelas på ränta och amortering enligt effektivräntemetoden. Variabla avgifter redovisas som kostnad i den period de uppkommer. Den leasade tillgången skrivs av linjärt över leasingperioden.

### **Varulager**

Varulagret har värderats till det lägsta av dess anskaffningsvärde och dess nettoförsäljningsvärde på balansdagen. Med nettoförsäljningsvärde avses varornas beräknade försäljningspris minskat med försäljningskostnader. Den valda värderingsmetoden innebär att inkurans i varulagret har beaktats.

### **Inkomstskatter**

Total skatt utgörs av aktuell skatt och uppskjuten skatt. Skatter redovisas i resultaträkningen, utom då underliggande transaktion redovisas direkt mot eget kapital varvid tillhörande skatteeffekter redovisas i eget kapital.

#### ***Aktuell skatt***

Aktuell skatt avser inkomstskatt för innevarande räkenskapsår samt den del av tidigare räkenskapsårs inkomstskatt som ännu inte redovisats. Aktuell skatt beräknas utifrån den skattesats som gäller per balansdagen.

### **Uppskjuten skatt**

Uppskjuten skatt är inkomstskatt som avser framtida räkenskapsår till följd av tidigare händelser. Redovisning sker enligt balansräkningsmetoden. Enligt denna metod redovisas uppskjutna skatteskulder och uppskjutna skattefordringar på temporära skillnader som uppstår mellan bokförda respektive skattemässiga värden för tillgångar och skulder samt för övriga skattemässiga avdrag eller underskott.

Uppskjutna skattefordringar nettoredovisas mot uppskjutna skatteskulder endast om de kan betalas med ett nettobelopp. Uppskjuten skatt beräknas utifrån gällande skattesats på balansdagen. Effekter av förändringar i gällande skattesatser resultatförs i den period förändringen lagstodgats. Uppskjuten skattefordran redovisas som finansiell anläggningstillgång och uppskjuten skatteskuld som avsättning.

Uppskjuten skattefordran avseende underskottsavdrag eller andra framtida skattemässiga avdrag redovisas i den omfattning det är sannolikt att avdragen kan avräknas mot framtida skattemässiga överskott.

På grund av sambandet mellan redovisning och beskattning särredovisas inte den uppskjutna skatteskulden som är hänförlig till obeskattade reserver.

### **Nyckeltalsdefinitioner**

Resultat efter finansiella poster

Resultat efter finansiella intäkter och kostnader men före bokslutsdispositioner och skatter.

Balansomslutning

Företagets samlade tillgångar.

Soliditet (%)

Justerat eget kapital (eget kapital och obeskattade reserver med avdrag för uppskjuten skatt) i procent av balansomslutning.

### **Not 2 Nettoomsättningens fördelning Koncernen**

	2024	2023
<b>Nettoomsättningen per rörelsegren</b>		
Tillverkning och försäljning av trävaror	808 043	681 782
	<b>808 043</b>	<b>681 782</b>
<b>Nettoomsättningen per geografisk marknad</b>		
Sverige	391 701	416 324
Övriga Norden	34 138	27 813
Europa	376 233	237 645
Övriga världen	5 970	0
	<b>808 043</b>	<b>681 782</b>

### Not 3 Övriga rörelseintäkter

#### Koncernen

	2024	2023
<b>Övriga rörelseintäkter uppdelade på intäktslag</b>		
Övriga intäkter	88	3 545
Hysesintäkter	66	72
Bidrag personal	188	3 258
	<b>342</b>	<b>6 875</b>

### Not 4 Arvode till revisorer

#### Koncernen

Med revisionsuppdrag avses granskning av årsredovisningen och bokföringen samt styrelsens och verkställande direktörens förvaltning, övriga arbetsuppgifter som det ankommer på bolagets revisor att utföra samt rådgivning eller annat biträde som föranleds av iakttagelser vid sådan granskning eller genomförandet av sådana övriga arbetsuppgifter.

	2024	2023
<b>Öhrlings PricewaterhouseCoopers AB</b>		
Revisionsuppdrag	490	530
Skatterådgivning	0	7
Övriga tjänster	0	90
	<b>490</b>	<b>627</b>
<b>Moore KLN AB</b>		
Revisionsuppdrag	0	3
Skatterådgivning	0	2
Övriga tjänster	0	11
	<b>0</b>	<b>16</b>

#### Moderbolaget

Med revisionsuppdrag avses granskning av årsredovisningen och bokföringen samt styrelsens och verkställande direktörens förvaltning, övriga arbetsuppgifter som det ankommer på bolagets revisor att utföra samt rådgivning eller annat biträde som föranleds av iakttagelser vid sådan granskning eller genomförandet av sådana övriga arbetsuppgifter.

	2024	2023
<b>Öhrlings PricewaterhouseCoopers AB</b>		
Revisionsuppdrag	44	66
Övriga tjänster	0	90
	<b>44</b>	<b>156</b>



2025060303837

### Not 5 Leasingavtal

#### Koncernen

Årets leasingkostnader avseende leasingavtal, uppgår till 8903 (3411) tkr.

Framtida leasingavgifter, för icke uppsägningsbara leasingavtal, förfaller till betalning enligt följande:

	2024	2023
Inom ett år	6 982	19 194
Senare än ett år men inom fem år	15 178	29 472
Senare än fem år	13 422	0
	<b>35 582</b>	<b>48 666</b>

### Not 6 Anställda och personalkostnader

#### Koncernen

	2024	2023
<b>Medelantalet anställda</b>		
Kvinnor	5	5
Män	79	79
	<b>84</b>	<b>84</b>
<b>Löner och andra ersättningar</b>		
Övriga anställda	40 052	35 902
	<b>40 052</b>	<b>35 902</b>
<b>Sociala kostnader</b>		
Pensionskostnader för övriga anställda	2 535	2 022
Övriga sociala avgifter enligt lag och avtal	12 687	11 838
	<b>15 221</b>	<b>13 860</b>
<b>Totala löner, ersättningar, sociala kostnader och pensionskostnader</b>	<b>55 273</b>	<b>49 761</b>

#### Moderbolaget

Bolaget har inte haft några anställda och några löner har ej utbetalats.

2025060503838

**Not 7 Justering för poster som inte ingår i kassaflödet**

**Koncernen**

	2024	2023
Avskrivningar	31 728	22 315
Utrangeringar	782	0
Nedskrivning långfristiga fordringar	126 693	0
Förändring avsättning	1 679	0
	<b>160 882</b>	<b>22 315</b>

**Moderbolaget**

	2024-12-31	2023-12-31
Nedskrivning långfristiga fordringar	126 693	0
Utdelning från dotterföretag	-89 471	0
	<b>37 222</b>	<b>0</b>

**Not 8 Inköp och försäljning mellan koncernföretag**

**Koncernen**

	2024	2023
Andel av årets totala inköp som skett från andra företag i koncernen	0,90 %	0,00 %
Andel av årets totala försäljningar som skett till andra företag i koncernen	4,00 %	11,70 %

**Not 9 Resultat från andelar i koncernföretag**

**Moderbolaget**

	2024	2023
Erhållna utdelningar	89 471	0
	<b>89 471</b>	<b>0</b>

**Not 10 Resultat från övriga värdepapper och fordringar som är anläggningstillgångar**

**Koncernen**

	2024	2023
Nedskrivning fordran moderbolag	126 693	0
	<b>126 693</b>	<b>0</b>

Posten avser nedskrivning av fordran på moderbolag på grund av moderbolagets konkurs.

**Moderbolaget**

	2024	2023
Nedskrivning fordran moderbolag	126 693	0
	<b>126 693</b>	<b>0</b>

Posten avser nedskrivning av fordran på moderbolag på grund av moderbolagets konkurs

2025060303839

**Not 11 Övriga ränteintäkter och liknande resultatposter  
Koncernen**

	2024	2023
Övriga ränteintäkter	3 672	4 325
	3 672	4 325

**Moderbolaget**

	2024	2023
Ränteintäkter från koncernföretag	3 624	4 322
	3 624	4 322

**Not 12 Räntekostnader och liknande resultatposter  
Koncernen**

	2024	2023
Övriga räntekostnader	2 103	1 317
	2 103	1 317

**Moderbolaget**

	2024	2023
Räntekostnader till koncernföretag	2 564	3 075
Övriga räntekostnader	2	2
	2 566	3 077

**Not 13 Skog  
Koncernen**

	2024-12-31	2023-12-31
Ingående anskaffningsvärden	8 666	8 666
Utgående ackumulerade anskaffningsvärden	8 666	8 666
Ingående avskrivningar	-4 349	-4 349
Utgående ackumulerade avskrivningar	-4 349	-4 349
Utgående redovisat värde	4 317	4 317

2025060303840

**Not 14 Byggnader och mark  
Koncernen**

	2024-12-31	2023-12-31
Ingående anskaffningsvärden	126 214	104 866
Inköp	1 133	17 927
Omklassificeringar	0	3 421
<b>Utgående ackumulerade anskaffningsvärden</b>	<b>127 347</b>	<b>126 214</b>
Ingående avskrivningar	-41 966	-38 106
Årets avskrivningar	-4 691	-3 860
<b>Utgående ackumulerade avskrivningar</b>	<b>-46 657</b>	<b>-41 966</b>
<b>Utgående redovisat värde</b>	<b>80 691</b>	<b>84 248</b>

**Not 15 Maskiner och andra tekniska anläggningar  
Koncernen**

	2024-12-31	2023-12-31
Ingående anskaffningsvärden	338 927	252 100
Inköp	10 011	12 745
Aktivering finansiella leasingavtal	0	60 973
Försäljningar/utrangeringar	-5 011	-18 669
Omklassificeringar	0	31 778
<b>Utgående ackumulerade anskaffningsvärden</b>	<b>343 927</b>	<b>338 927</b>
Ingående avskrivningar	-111 766	-113 247
Försäljningar/utrangeringar	5 011	18 669
Årets avskrivningar	-26 507	-17 188
<b>Utgående ackumulerade avskrivningar</b>	<b>-133 262</b>	<b>-111 766</b>
<b>Utgående redovisat värde</b>	<b>210 665</b>	<b>227 161</b>

Av ovanstående värde uppgår 51 687 tkr finansiell leasing tillgång (59 006 tkr). I all väsentlighet avser de finansiella leasingavtalen en såg.

**Not 16 Inventarier, verktyg och installationer  
Koncernen**

	2024-12-31	2023-12-31
Ingående anskaffningsvärden	12 292	11 999
Inköp	561	293
<b>Utgående ackumulerade anskaffningsvärden</b>	<b>12 852</b>	<b>12 292</b>
Ingående avskrivningar	-3 695	-2 496
Årets avskrivningar	-1 340	-1 199
<b>Utgående ackumulerade avskrivningar</b>	<b>-5 035</b>	<b>-3 695</b>
<b>Utgående redovisat värde</b>	<b>7 817</b>	<b>8 596</b>

2025060303841

**Not 17 Pågående nyanläggningar och förskott avseende materiella anläggningstillgångar  
Koncernen**

	2024-12-31	2023-12-31
Ingående anskaffningsvärden	1 609	29 657
Inköp	1 886	7 152
Försäljningar/utrangeringar	-1 592	0
Omklassificeringar	0	-35 200
Utgående ackumulerade anskaffningsvärden	1 903	1 609
<b>Utgående redovisat värde</b>	<b>1 903</b>	<b>1 609</b>

**Not 18 Andelar i koncernföretag  
Moderbolaget**

	2024-12-31	2023-12-31
Ingående anskaffningsvärden	25 452	25 452
Utgående ackumulerade anskaffningsvärden	25 452	25 452
<b>Utgående redovisat värde</b>	<b>25 452</b>	<b>25 452</b>

**Not 19 Specifikation andelar i koncernföretag  
Moderbolaget**

Namn	Kapital- andel	Rösträtts- andel	Antal andelar	Bokfört värde
Bäckebrons Sågverk AB	100	100	100	14 277
Balungstrand Sågverk AB	100	100	100	11 175
				<b>25 452</b>

	Org.nr	Säte
Bäckebrons Sågverk AB	556099-7008	Sunne
Balungstrand Sågverk AB	556637-7171	Falun

2025060303842

**Not 20 Fordringar hos koncernföretag  
Koncernen**

	2024-12-31	2023-12-31
Ingående anskaffningsvärden	147 402	128 354
Tillkommande fordringar	23 195	19 048
Återbetalda fordringar	-43 904	0
Nedskrivningar	-126 693	0
<b>Utgående ackumulerade anskaffningsvärden</b>	<b>0</b>	<b>147 402</b>
<b>Utgående redovisat värde</b>	<b>0</b>	<b>147 402</b>

**Moderbolaget**

	2024-12-31	2023-12-31
Ingående anskaffningsvärden	147 402	128 354
Tillkommande fordringar	23 195	19 048
Återbetalda fordringar	-43 904	0
Nedskrivningar	-126 693	0
<b>Utgående ackumulerade anskaffningsvärden</b>	<b>0</b>	<b>147 402</b>
<b>Utgående redovisat värde</b>	<b>0</b>	<b>147 402</b>

**Not 21 Andelar i intresseföretag och gemensamt styrda företag  
Koncernen**

	2024-12-31	2023-12-31
Ingående anskaffningsvärden	6	6
<b>Utgående ackumulerade anskaffningsvärden</b>	<b>6</b>	<b>6</b>
<b>Utgående redovisat värde</b>	<b>6</b>	<b>6</b>

**Not 22 Specifikation andelar i intresseföretag och gemensamt styrda företag  
Koncernen**

Namn	Kapital- andel	Rösträtts- andel	Antal andelar	Bokfört värde
Sågtjänst Syd AB	20	20	20	6
				6
Sågtjänst Syd AB	Org.nr 556150-3557	Säte Växjö		

2025060303843

### Not 23 Andra långfristiga fordringar

#### Koncernen

	2024-12-31	2023-12-31
Tillkommande fordringar	1 679	0
Utgående ackumulerade anskaffningsvärden	1 679	0
<b>Utgående redovisat värde</b>	<b>1 679</b>	<b>0</b>

Bolaget har lämnat pensionsutfästelse till Lars Mattsson. Som säkerhet för utfästelsen har kapitalförsäkring på 1.678.893 kr pantförskrivits hos Futur Sparande & Pension.

### Not 24 Förutbetalda kostnader och upplupna intäkter

#### Koncernen

	2024-12-31	2023-12-31
Förutbetald försäkring	347	1 286
Övriga interimfordringar	3 054	3 208
	<b>3 401</b>	<b>4 494</b>

### Not 25 Avsättningar

#### Koncernen

	2024-12-31	2023-12-31
<b>Uppskjuten skatt</b>		
Belopp vid årets ingång	32 348	26 092
Årets avsättningar	4 401	6 256
	<b>36 749</b>	<b>32 348</b>
<b>Övriga avsättningar</b>		
Årets avsättningar	1 679	0
	<b>1 679</b>	<b>0</b>

### Not 26 Upplupna kostnader och förutbetalda intäkter

#### Koncernen

	2024-12-31	2023-12-31
Beräknad löneskatt	856	624
Upplupna räntekostnader	317	317
Upplupna löner	1 450	803
Semesterlöner	5 339	5 037
Upplupna sociala avgifter	1 547	1 319
Övriga poster	13 784	13 286
	<b>23 293</b>	<b>21 386</b>

2025060303844

**Not 27 Aktuell och uppskjuten skatt  
Koncernen**

	2024	2023
<b>Skatt på årets resultat</b>		
Aktuell skatt	4 846	11 793
Förändring av uppskjuten skatt avseende temporära skillnader	4 401	6 256
<b>Totalt redovisad skatt</b>	<b>9 247</b>	<b>18 049</b>

**Avstämning av effektiv skatt**

	2024		2023	
	Procent	Belopp	Procent	Belopp
Redovisat resultat före skatt		-90 179		84 556
Skatt enligt gällande skattesats	20,60	-18 577	20,60	17 419
Ej avdragsgilla kostnader		27 834		199
Ej skattepliktiga intäkter		-10		-1
Skattemässiga justeringar				432
<b>Redovisad effektiv skatt</b>	<b>10,25</b>	<b>9 247</b>	<b>-21,35</b>	<b>18 049</b>

**Moderbolaget**

	2024	2023
<b>Skatt på årets resultat</b>		
Aktuell skatt	-195	-196
<b>Totalt redovisad skatt</b>	<b>-195</b>	<b>-196</b>

**Avstämning av effektiv skatt**

	2024		2023	
	Procent	Belopp	Procent	Belopp
Redovisat resultat före skatt		-36 277		948
Skatt enligt gällande skattesats	20,60	-7 473	20,60	-196
Ej avdragsgilla kostnader		26 099		
Ej skattepliktiga intäkter		-18 431		
<b>Redovisad effektiv skatt</b>	<b>0,54</b>	<b>195</b>	<b>20,64</b>	<b>-196</b>

2025060303845

**Not 28 Disposition av vinst eller förlust  
Moderbolaget**

2024-12-31

**Förslag till vinstdisposition**

Styrelsen föreslår att till förfogande stående vinstmedel:

balanserad vinst	59 861
årets förlust	-36 472
	<b>23 389</b>
disponeras så att	
i ny räkning överföres	23 389
	<b>23 389</b>

**Not 29 Ställda säkerheter  
Koncernen**

2024-12-31

2023-12-31

**Skulder för vilka säkerheter ställts**


Fastighetsinteckningar	57 030	57 030
Företagsinteckningar	270 000	270 000
Bankgaranti	10 500	0
	<b>337 530</b>	<b>327 030</b>


**Not 30 Väsentliga händelser efter räkenskapsårets slut  
Moderbolaget**

Efter balansdagen har Profura Utveckling AB ingått avtal att förvärva 100% av aktierna från konkursförvaltaren i Tyskland.

Resultat- och balansräkningen kommer att föreläggas på årsstämma för fastställelse.

Sunne

  
Stefan Gillberg  
Verkställande direktör  
2025-04-11

  
Stefan Ziegler  
11.04.25

Vår revisionsberättelse har lämnats  
Öhrlings PricewaterhouseCoopers AB

2025-05-23

  
Patrik Resebo  
Auktoriserad revisor

# Revisionsberättelse

Till bolagsstämman i Green Wood Sverige AB, org.nr 559248-6616

## Rapport om årsredovisningen och koncernredovisningen

### Uttalanden

Vi har utfört en revision av årsredovisningen och koncernredovisningen för Green Wood Sverige AB för år 2024.

Enligt vår uppfattning har årsredovisningen och koncernredovisningen upprättats i enlighet med årsredovisningslagen och ger en i alla väsentliga avseenden rättvisande bild av moderbolagets och koncernens finansiella ställning per den 31 december 2024 och av dessas finansiella resultat och kassaflöde för året enligt årsredovisningslagen. Förvaltningsberättelsen är förenlig med årsredovisningens och koncernredovisningens övriga delar.

Vi tillstyrker därför att bolagsstämman fastställer resultaträkningen och balansräkningen för moderbolaget och koncernen.

### Grund för uttalanden

Vi har utfört revisionen enligt International Standards on Auditing (ISA) och god revisionssed i Sverige. Vårt ansvar enligt dessa standarder beskrivs närmare i avsnittet Revisorns ansvar. Vi är oberoende i förhållande till moderbolaget och koncernen enligt god revisorssed i Sverige och har i övrigt fullgjort vårt yrkesetiska ansvar enligt dessa krav.

Vi anser att de revisionsbevis vi har inhämtat är tillräckliga och ändamålsenliga som grund för våra uttalanden.

### Styrelsens och verkställande direktörens ansvar

Det är styrelsen och verkställande direktören som har ansvaret för att årsredovisningen och koncernredovisningen upprättas och att de ger en rättvisande bild enligt årsredovisningslagen. Styrelsen och verkställande direktören ansvarar även för den interna kontroll som de bedömer är nödvändig för att upprätta en årsredovisning och koncernredovisning som inte innehåller några väsentliga felaktigheter, vare sig dessa beror på oegentligheter eller misstag.

Vid upprättandet av årsredovisningen och koncernredovisningen ansvarar styrelsen och verkställande direktören för bedömningen av bolagets och koncernens förmåga att fortsätta verksamheten. De upplyser, när så är tillämpligt, om förhållanden som kan påverka förmågan att fortsätta verksamheten och att använda antagandet om fortsatt drift. Antagandet om fortsatt drift tillämpas dock inte om styrelsen och verkställande direktören avser att likvidera bolaget, upphöra med verksamheten eller inte har något realistiskt alternativ till att göra något av detta.

### Revisorns ansvar

Våra mål är att uppnå en rimlig grad av säkerhet om huruvida årsredovisningen och koncernredovisningen som helhet inte innehåller några väsentliga felaktigheter, vare sig dessa beror på oegentligheter eller misstag, och att lämna en revisionsberättelse som innehåller våra uttalanden. Rimlig säkerhet är en hög grad av säkerhet, men är ingen garanti för att en revision som utförs enligt ISA och god revisionssed i Sverige alltid kommer att upptäcka en väsentlig felaktighet om en sådan finns. Felaktigheter kan uppstå på grund av oegentligheter eller misstag och anses vara väsentliga om de enskilt eller tillsammans rimligen kan förväntas påverka de ekonomiska beslut som användare fattar med grund i årsredovisningen och koncernredovisningen.

En ytterligare beskrivning av vårt ansvar för revisionen av årsredovisningen och koncernredovisningen finns på Revisorsinspektionens webbplats: [www.revisorsinspektionen.se/revisornsansvar](http://www.revisorsinspektionen.se/revisornsansvar). Denna beskrivning är en del av revisionsberättelsen.

## Rapport om andra krav enligt lagar och andra författningar

### Uttalanden

Utöver vår revision av årsredovisningen och koncernredovisningen har vi även utfört en revision av styrelsens och verkställande direktörens förvaltning för Green Wood Sverige AB för år 2024 samt av förslaget till dispositioner beträffande bolagets vinst eller förlust.

Vi tillstyrker att bolagsstämman disponerar vinsten enligt förslaget i förvaltningsberättelsen och beviljar styrelsens ledamöter och verkställande direktören ansvarsfrihet för räkenskapsåret.

## Grund för uttalanden

Vi har utfört revisionen enligt god revisionssed i Sverige. Vårt ansvar enligt denna beskrivs närmare i avsnittet Revisorns ansvar. Vi är oberoende i förhållande till moderbolaget och koncernen enligt god revisorssed i Sverige och har i övrigt fullgjort vårt yrkesetiska ansvar enligt dessa krav.

Vi anser att de revisionsbevis vi har inhämtat är tillräckliga och ändamålsenliga som grund för våra uttalanden.

## Styrelsens och verkställande direktörens ansvar

Det är styrelsen som har ansvaret för förslaget till dispositioner beträffande bolagets vinst eller förlust. Vid förslag till utdelning innefattar detta bland annat en bedömning av om utdelningen är försvarlig med hänsyn till de krav som bolagets och koncernens verksamhetsart, omfattning och risker ställer på storleken av moderbolagets och koncernens egna kapital, konsolideringsbehov, likviditet och ställning i övrigt.

Styrelsen ansvarar för bolagets organisation och förvaltningen av bolagets angelägenheter. Detta innefattar bland annat att fortlöpande bedöma bolagets och koncernens ekonomiska situation, och att tillse att bolagets organisation är utformad så att bokföringen, medelsförvaltningen och bolagets ekonomiska angelägenheter i övrigt kontrolleras på ett betryggande sätt. Den verkställande direktören ska sköta den löpande förvaltningen enligt styrelsens riktlinjer och anvisningar och bland annat vidta de åtgärder som är nödvändiga för att bolagets bokföring ska fullgöras i överensstämmelse med lag och för att medelsförvaltningen ska skötas på ett betryggande sätt.

## Revisorns ansvar

Vårt mål beträffande revisionen av förvaltningen, och därmed vårt uttalande om ansvarsfrihet, är att inhämta revisionsbevis för att med en rimlig grad av säkerhet kunna bedöma om någon styrelseledamot eller verkställande direktören i något väsentligt avseende:

- företagit någon åtgärd eller gjort sig skyldig till någon försummelse som kan föranleda ersättningsskyldighet mot bolaget, eller
- på något annat sätt handlat i strid med aktiebolagslagen, årsredovisningslagen eller bolagsordningen.

Vårt mål beträffande revisionen av förslaget till dispositioner av bolagets vinst eller förlust, och därmed vårt uttalande om detta, är att med rimlig grad av säkerhet bedöma om förslaget är förenligt med aktiebolagslagen.

Rimlig säkerhet är en hög grad av säkerhet, men ingen garanti för att en revision som utförs enligt god revisionssed i Sverige alltid kommer att upptäcka åtgärder eller försummelser som kan föranleda ersättningsskyldighet mot bolaget, eller att ett förslag till dispositioner av bolagets vinst eller förlust inte är förenligt med aktiebolagslagen.

En ytterligare beskrivning av vårt ansvar för revisionen av förvaltningen finns på Revisorsinspektionens webbplats: [www.revisorsinspektionen.se/revisornsansvar](http://www.revisorsinspektionen.se/revisornsansvar). Denna beskrivning är en del av revisionsberättelsen.

Göteborg den dag som framgår av vår elektroniska signatur

Öhrlings PricewaterhouseCoopers AB

Patrik Resebo  
Auktoriserad revisor

# Deltagare

ÖHRLINGS PRICEWATERHOUSECOOPERS AB 556029-6740 Sverige

Signerat med Svenskt BankID

2025-05-23 11:03:35 UTC

Undertecknare

Datum

Namn returnerat från Svenskt BankID: PATRIK RESEBO

Patrik Resebo

Auktoriserad revisor

Leveranskanal: E-post

2025060303848