

**HUMAN CARE**  
Your Life. Your Way.

2023070540032

## FASTSTÄLLELSEINTYG


Undertecknad verkställande direktör i Human Care HC AB intygar härmed, dels att denna kopia av årsredovisningen överensstämmer med originalet, dels att resultat- och balansräkningen samt koncernresultat och koncernbalansräkningen fastställts på årsstämman den 14 juni 2023.

Stämman beslöt tillika godkänna styrelsens förslag till vinstdisposition.

Stockholm den 29 juli 2023

  
Stefan Hedelius  
Verkställande direktör

MAN CARE



ÅRSREDOVISNING 2022

# INNEHÅLL

FEM ÅR I SAMMANDRAG	3
FÖRVALTNINGSBERÄTTELSE	4
KONCERNENS RESULTATRÄKNING	6
KONCERNENS RAPPORT ÖVER TOTALRESULTAT	6
MODERBOLAGETS RESULTATRÄKNING	7
MODERBOLAGETS RAPPORT ÖVER TOTALRESULTAT	7
KONCERNENS BALANSRÄKNING	8
MODERBOLAGETS BALANSRÄKNING	10
KONCERNENS RAPPORT ÖVER FÖRÄNDRINGAR I EGET KAPITAL	12
MODERBOLAGETS RAPPORT ÖVER FÖRÄNDRINGAR I EGET KAPITAL	12
KONCERNENS OCH MODERBOLAGETS KASSAFLÖDESANALYSER	13
NOTER	14
UNDERSKRIFTER	30
DEFINITIONER	31
REVISIONSBERÄTTELSE	32

## ÅRSSTÄMMA I HUMAN CARE HC AB (PUBL)

Aktieägarna i Human Care HC AB (publ) har kallats till årsstämma onsdagen den 14 juni 2023 kl. 15.00 på bolagets kontor, Årstaängsvägen 21B i Stockholm.

Rätt att delta i stämman har den som dels upptagits som aktieägare i den av Euroclear Sweden AB förda aktieboken avseende förhållandena måndagen den 5 juni 2023, dels anmäler sitt deltagande hos Human Care under adress Human Care HC AB (publ), Årstaängsvägen 21 B, 117 43 Stockholm, per e-post thomas.tranquilli@humancaregroup.com senast torsdagen den 8 juni 2023. Vid anmälan ska anges namn, person- eller organisationsnummer, antal aktier, telefon dagtid samt, i förekommande fall, det antal biträden (högst två) som avses medföras vid stämman. Om aktieägaren avser att låta sig företräddas av ombud

bör fullmakt och övriga behörighetshandlingar biläggas anmälan. Aktieägare som låtit förvaltarregistrera sina aktier måste, för att få delta i stämman, registrera aktierna i eget namn. Sådan registrering, som kan vara tillfällig och som normalt tar några dagar att verkställa, måste vara verkställd måndagen den 5 juni 2023 och bör därför begäras hos förvaltaren i god tid före detta datum. Den fullständiga kallelsen hålls tillgänglig tillsammans med fullmaktsformulär på [www.humancaregroup.se/om-oss/investor-relations/](http://www.humancaregroup.se/om-oss/investor-relations/) och kan även beställas från bolaget på ovan angivna adress.

Stockholm i maj 2023

Styrelsen för Human Care HC AB (publ)

## FEM ÅR I SAMMANDRAG

2023070340002

Finansiell information (Mkr)	2022	2021	2020	2019	2018
<b>Resultaträkningar</b>					
Nettoomsättning	376,4	343,3	258,5	289,1	271,0
Rörelseresultat	9,0	10,2	15,0	3,2	1,7
Resultat efter finansiella poster	3,6	7,6	13,4	1,8	-0,1
Skatt	-2,2	-4,8	-5,9	0,5	-0,1
<b>Årets resultat</b>	<b>1,4</b>	<b>2,8</b>	<b>7,5</b>	<b>2,3</b>	<b>-0,2</b>
<b>Balansräkningar</b>					
<b>Tillgångar</b>					
Anläggningstillgångar	206,8	200,8	143,6	169,4	143,9
-varav Goodwill	112,5	101,8	77,2	82,2	79,6
Omsättningstillgångar	152,9	151,8	109,6	103,5	98,3
<b>Summa tillgångar</b>	<b>359,7</b>	<b>352,6</b>	<b>253,2</b>	<b>272,9</b>	<b>242,2</b>
<b>Eget kapital och skulder</b>					
Eget kapital, moderbolagets aktieägares andel	164,6	140,6	137,0	140,1	133,2
Långfristiga skulder och avsättningar	50,4	60,7	26,0	34,8	19,5
Kortfristiga skulder och avsättningar	144,7	151,3	90,2	98,0	89,5
<b>Summa eget kapital och skulder</b>	<b>359,7</b>	<b>352,6</b>	<b>253,2</b>	<b>272,9</b>	<b>242,2</b>
<b>Kassaflödesanalyser</b>					
Kassaflöde löpande verksamheten	-7,6	-2,5	29,4	14,2	10,1
Kassaflöde investeringsverksamhet	-4,0	-50,0	-2,8	-6,6	-7,7
Kassaflöde finansieringsverksamhet	4,1	44,3	-12,8	-7,6	-2,8
<b>Årets kassaflöde</b>	<b>-7,6</b>	<b>-8,2</b>	<b>13,8</b>	<b>0,0</b>	<b>-0,4</b>
<b>Nyckeltal</b>					
Sysselsatt kapital	256,6	230,6	182,5	204,7	182,6
Räntebärande skulder	92,0	90,0	45,5	64,6	49,4
Riskbärande kapital	180,6	158,3	145,6	150,7	139,3
Nettoskuld	82,7	75,3	23,7	55,1	40,2
Rörelsemarginal (%)	2,4	3,0	5,8	1,1	0,6
Vinstmarginal (%)	0,9	2,2	5,2	0,6	0
Nettomarginal (%)	0,3	0,8	2,9	0,8	-0,1
Avkastning på eget kapital (%)	0,9	2,0	2,4	1,6	neg
Avkastning på totalt kapital (%)	3,2	3,9	6,1	1,8	neg
Avkastning på sysselsatt kapital (%)	4,7	5,8	8,3	2,4	neg
Räntetäckningsgrad (ggr)	1,4	2,8	2,3	1,6	neg
Soliditet (%)	45,8	39,9	54,1	51,3	55
Skuldsättningsgrad (%)	55,9	64,0	33,2	46,1	37,1
Andelen riskbärande kapital (%)	50,2	44,9	57,5	55,2	57,5
Investeringar materiella anläggningstillgångar	0,5	1,4	1,2	3,0	1,1
Medelantalet anställda	167	175	83	80	82
<b>Nyckeltal per aktie</b>					
Resultat per aktie (kr) <sup>a</sup>	0,49	0,94	2,52	0,77	-0,07
Eget kapital per aktie (kr)	55,31	47,24	46,03	47,08	44,76
Utdelning per aktie (kr) <sup>b</sup>	0	0	0	0	0
Kvotvärde (kr)	1	1	1	1	1
Antalet aktier vid årets slut, tusental	2 976	2 976	2 976	2 976	2 976
Nyemission, tusental	0	0	0	0	0
Genomsnittlig antal aktier under året, tusental	2 976	2 976	2 976	2 976	2 976

I ovanstående tabell är samtliga år redovisade i enlighet med IFRS.

a) Resultat per aktie före utspädning.

b) Utdelningen för 2013 avser extrautdelning om 3,30 kr per aktie utbetald 2015-04-08.

# FÖRVALTNINGSBERÄTTELSE

Styrelsen och verkställande direktören för Human Care HC AB (publ), org nr 556494-6332, avger härmed årsredovisning för verksamhetsåret 2022.

## VERKSAMHETEN

Human Care HC AB (publ) är en koncern som utvecklar och tillverkar hjälpmedel med god design, hög kvalitet och funktion som förhöjer livskvaliteten för människor med olika typer av funktionshinder i deras dagliga miljö. De nuvarande produktområdena är Mobility Aids, Lifting Solutions, Convertible Chairs, Healthcare Beds, Bathroom Safety, Manual Transfer och Furniture. Bolagets största ägare är GGC Health Care, LLC, 73,4% och Applied Industries Holding AB, 18,3%.

Cirka 74 (72) procent av försäljningen sker utanför Sverige. Förutom dotterbolag i USA, Kanada, Nederländerna, Turkiet och Tyskland har bolaget distributörer och kunder i ytterligare ca 50 länder, däribland Japan, Storbritannien, Norge, Slovakien, Belgien, Israel, Tyskland, Italien, Ungern.

Under 2022 har, liksom 2021, stort fokus legat på att upprätthålla försäljning och kundleveranser samt att hantera följderna av Covid-19 pandemin. Största utmaningen har varit att upprätthålla en fungerande materialplanering och logistik och kunna prioritera leveranserna till kunderna. Kostnader för transporter och råmaterial har under året ökat väsentligt vilket påverkat bolagets resultat negativt. Bolaget har under året fortsatt att arbeta med MDR certifiering av produkter. Bolaget har under året fått många nya kunder i alla dotterbolag.

## PERSONAL

Medelantalet anställda under 2022 uppgick till 167 personer (175). Organisationen är i allt väsentligt oförändrad mot föregående år och minskningen beror i huvudsak på nedläggning av en mindre verksamhet i Tyskland samt justeringar i det turkiska bolaget.

En koncernövergripande personalpolicy ger anvisningar för hur Koncernens bolag ska agera i rollen som arbetsgivare och klargör för samtliga anställda vilka förväntningar som Human Care HC AB har på sin personal.

En jämställdhetsplan har också antagits tidigare. Personalpolicyen anger att nyckelfaktorerna för utveckling av företagets verksamhet och lönsamhet är en ömsesidig respekt, tillit och engagemang mellan arbetsgivare och arbetstagare.

Personalinformation till de anställda sker i mötesform på respektive arbetsplats. Kompetenshöjning samt behov av ny kompetens utvärderas kontinuerligt och har under det gångna året skett med hjälp av utbildning och/eller nyanställning.

## INTÄKTER OCH RESULTAT

Koncernens nettoomsättning uppgick till SEK, 376,4 (343,3) miljoner SEK. Försäljningen har ökat på alla marknader där bolaget finns representerat med undantag för USA. Den ökade försäljningen har skett både till befintliga och nya kunder. Konflikten i Ukraina har påverkat bolagets verksamhet men endast i begränsad omfattning.

I likhet med 2021 har fokus legat på leveranser och leveranssäkerhet. Den turbulenta transportmarknaden har medfört väsentligt ökade transportpriser och längre och osäkra leveranser från underleverantörer vilket påverkat bolagets bruttomarginal och resultat negativt.

Resultatet före skatt uppgick till 3,6 Mkr (7,6).

## VÄSENTLIGA HÄNDELSER UNDER RÅKENSKAPSÅRET

Bolaget har under året påverkats negativt av efterverkningar till följd av Covid-19 pandemin samt konflikten i Ukraina. Beskrivning av dess effekter presenteras under rubrikerna "Verksamheten" samt "Intäkter och resultat".

## LIKVIDITET OCH FINANSIELL STÄLLNING

Eget kapital har ökat till 164,6 Mkr (140,6) vid årets slut. Förändringen beror framför allt på positiva omräkningsdifferenser och årets resultat.

Kassaflödet från den löpande verksamheten efter förändring av rörelsekapital uppgick till -7,6 Mkr (-2,5). Nettoinvesteringar i materiella och immateriella anläggningstillgångar uppgick till 4,1 Mkr (7,7).

Likvida medel uppgick per 31 december till 9,3 Mkr (14,7). Inklusiva outnyttjade checkkrediter uppgick likviditeten till 9,9 Mkr (15,6). Den försämrade likviditeten beror i huvudsak på amortering av skulder.

Bolaget hade vid årets slut en nettoskuld om 82,7 Mkr (75,3).

## RISKER

Human Cares verksamhet påverkas av ett antal faktorer, vilka kan innebära risker för Koncernens verksamhet och resultat. Dessa kan grovt indelas i omvärldsrisker, politiska risker, finansiella risker och verksamhetsrisker.

De viktigaste omvärldsriskerna för Koncernen är risken för en fördjupad och långvarig konjunkturförsämring, som skulle påverka kundernas köpkraft, samt risken för ökad konkurrens.

Med politiska risker menas framför allt politiska beslut som kan förändra förutsättningarna för bolagets affär. Exempel på detta skulle kunna vara förändringar i offentliga finansieringssystem gällande Bolagets produkter eller sanktioner som påverkar Bolagets försörjningskedja.

De finansiella riskerna avser kredit-, ränte- och valutarisker. Dessa hanteras genom gällande finanspolicy.

Verksamhetsriskerna består bland annat av produktansvar och prisrisker avseende inköp av produkter. Prisrisker avseende inköp av produkter hanteras genom att teckna årliga avtal med leverantörerna. För ytterligare information hänvisas till not 23.

2023070340004

**PRODUKTUTVECKLING**

Det löpande produktutvecklingsarbetet inom Koncernen bedrivs av en centralt placerad utvecklingsorganisation. Arbetet sker primärt med egen personal men externa konsulter nyttjas ibland vid större projekt.

Arbetet avrapporteras löpande till koncernledningen som ser produktutvecklingen som en mycket viktig framgångsfaktor. Av årets utgifter för produktutveckling har 3,2 Mkr (7,8) aktiverats som immateriell tillgång.

Under året har nedskrivningar 3,7 Mkr gjorts för teknologier som inte ansetts betinga något värde för bolaget i framtiden.

**MILJÖ**

Det övergripande miljöarbetet inom Koncernen inriktar sig på att minimera verksamhetens och produkternas påverkan på vår miljö. Inget av Koncernens produktområden bedriver numera någon till ståndspliktig eller anmälningspliktig verksamhet. Bolaget har under året återigen blivit certifierat för ISO14001.

**VÄSENTLIGA HÄNDELSER EFTER RÄKENSKAPSÅRETS SLUT**

Inga väsentliga händelser har inträffat efter räkenskapsårets utgång.

<b>Till årsstämmans förfogande (kr)</b>	
Balanserade vinstmedel	49 533 562
Årets resultat	6 274 354
<b>Summa</b>	<b>55 807 916</b>
<b>Förslag till disposition (kr)</b>	
Balanseras i ny räkning	55 807 916
<b>Summa</b>	<b>55 807 916</b>

## FINANSIELL INFORMATION

2023070340005

## KONCERNENS RESULTATRÄKNING

MKR	Not	Räkenskapsår	
		2022	2021
Nettoomsättning	1,2	376,4	343,3
Kostnad för sålda varor		-262,1	-213,1
<b>Bruttoresultat</b>		<b>114,3</b>	<b>129,4</b>
Försäljningsomkostnader		-43,5	-49,0
Administrationsomkostnader	6	-45,5	-52,2
Forsknings- och utvecklingskostnader		-15,1	-18,8
Övriga rörelseintäkter	5	4,4	1,5
Övriga rörelsekostnader	5	-1,9	-1,4
Nedskrivning balanserade utvecklingskostnader		-3,7	0,0
<b>Rörelseresultat</b>	<b>3,78,9</b>	<b>9,0</b>	<b>10,2</b>
<b>Resultat från finansiella investeringar</b>			
Finansiella intäkter	10	2,6	1,7
Finansiella kostnader	10	-8,0	-4,3
Finansiella poster - netto		-5,4	-2,6
<b>Resultat efter finansiella poster</b>		<b>3,6</b>	<b>7,6</b>
<b>Resultat före skatt</b>		<b>3,6</b>	<b>7,6</b>
Skatt på årets resultat	11	-2,2	-4,8
<b>Årets resultat</b>		<b>1,4</b>	<b>2,8</b>
<b>Hänförligt till:</b>			
Moderbolagets aktieägare		1,4	2,8
		1,4	2,8
Resultat per aktie (kr) före utspädning	13	0,49	0,94
Resultat per aktie (kr) efter utspädning	13	0,49	0,94

## KONCERNENS RAPPORT ÖVER TOTALRESULTAT

MKR	Not	Räkenskapsår	
		2022	2021
<b>Årets resultat</b>		<b>1,4</b>	<b>2,8</b>
Valutakursdifferenser		14,9	-1,2
Summa övrigt totalresultat för året		7,7	2,0
<b>Summa totalresultat för året</b>		<b>24,0</b>	<b>3,6</b>
<b>Hänförligt till:</b>			
Moderbolagets aktieägare		24,0	3,6
<b>Summa totalresultat för året</b>		<b>24,0</b>	<b>3,6</b>

2023070340006

## RESULTATRÄKNING

MKR	Not	Moderbolaget	
		2022	2021
Nettoomsättning	1,2,4	160,0	145,7
Kostnad för sålda varor		-120,8	-103,5
<b>Bruttoresultat</b>		<b>39,2</b>	<b>42,2</b>
Försäljningsomkostnader		-15,7	-16,3
Administrationsomkostnader	6	-14,9	-17,6
Forsknings- och utvecklingskostnader		-6,6	-9,2
Övriga rörelseintäkter	5	11,1	16,1
Övriga rörelsekostnader	5	-0,7	-0,6
<b>Rörelseresultat</b>	<b>3,7,9</b>	<b>12,4</b>	<b>14,5</b>
<b>Resultat från finansiella investeringar</b>			
Ränteintäkter koncernföretag		0,3	0,1
Ränteintäkter	10	0,0	0,0
Övriga finansiella intäkter <sup>1</sup>	10	2,6	10,7
<b>Finansiella intäkter</b>	<b>10</b>	<b>2,9</b>	<b>10,8</b>
Räntekostnader		-3,0	-2,2
Övriga finansiella kostnader <sup>1</sup>	10	-2,0	-1,0
<b>Finansiella kostnader</b>		<b>-5,0</b>	<b>-3,2</b>
<b>Finansiella poster - netto</b>		<b>-2,1</b>	<b>7,6</b>
<b>Resultat efter finansiella poster</b>		<b>10,2</b>	<b>22,2</b>
Bokslutsdispositioner		-2,3	-3,5
<b>Resultat före skatt</b>		<b>7,9</b>	<b>18,6</b>
Skatt på årets resultat <sup>1</sup>	11	-1,6	-2,1
<b>Årets resultat<sup>1</sup></b>		<b>6,3</b>	<b>16,5</b>

## RAPPORT ÖVER TOTALRESULTAT FÖR MODERBOLAGET

MKR	Not	Räkenskapsår	
		2022	2021
Årets resultat <sup>1</sup>		6,3	16,5
Övrigt totalresultat för året, netto efter skatt		6,3	16,5
<b>Summa totalresultat för året</b>		<b>6,3</b>	<b>16,5</b>

1) Från den 1 januari 2016 har moderbolaget ändrat princip gällande hantering av redovisning av säkring av nettoinvestering i utlandet. Förändringar av säkringen av nettoinvesteringarna i moderbolaget redovisas direkt i resultaträkningen, tidigare redovisades dessa i övrigt totalresultat.

2023070340007

## KONCERNENS BALANSRÄKNING

MKR	Not	2022 31-Dec	2021 31-Dec
<b>TILLGÅNGAR</b>	1,2		
<i>Anläggningstillgångar</i>			
<i>Immateriella tillgångar</i>			
Balanserade utgifter för utvecklingsarbeten	14	27,3	29,9
Varumärken, patent och rättigheter	15	24,4	27,0
Goodwill	16	112,5	101,8
<b>Immateriella anläggningstillgångar</b>		<b>164,2</b>	<b>158,7</b>
<i>Materiella anläggningstillgångar</i>			
Nyttjanderätt bilar och byggnader	17	15,8	17,5
Maskiner och andra tekniska anläggningar	18	2,3	1,8
Inventarier verktyg och installationer	19	2,3	2,6
<b>Materiella anläggningstillgångar</b>		<b>20,4</b>	<b>21,9</b>
<i>Finansiella anläggningstillgångar</i>			
Andra långfristiga fordringar		0,3	0,2
Uppskjuten skattefordran	11	21,9	20,0
<b>Finansiella anläggningstillgångar</b>		<b>22,2</b>	<b>20,2</b>
<b>Summa anläggningstillgångar</b>		<b>206,8</b>	<b>200,8</b>
<i>Omsättningstillgångar</i>			
<i>Varulager</i>			
Varulager		96,3	91,6
<b>Totalt varulager</b>		<b>96,3</b>	<b>91,6</b>
<i>Kortfristiga fordringar</i>			
Kundfordringar		37,5	32,3
Äktuell skattefordran	11	5,6	4,2
Övriga kortfristiga fordringar		0,9	1,1
Färutbetalda kostnader och upplupna intäkter	24	3,3	2,9
<b>Kortfristiga fordringar</b>		<b>47,3</b>	<b>40,5</b>
<b>Likvida medel</b>		<b>9,3</b>	<b>14,7</b>
<b>Summa omsättningstillgångar</b>		<b>152,9</b>	<b>151,8</b>
<b>Summa tillgångar</b>		<b>359,7</b>	<b>352,6</b>

2023070340008

## KONCERNENS BALANSRÄKNING (farts.)

MKR	Not	2022 31-Dec	2021 31-Dec
<b>EGET KAPITAL &amp; SKULDER</b>	<b>1,2,21</b>		
Eget kapital			
Aktiekapital (2 975 830 Aktier)		3,0	3,0
Övrigt tillskjutet kapital		64,3	64,3
Reserver		42,0	19,5
Balanserad vinst		55,3	53,8
<b>Eget kapital hänförligt till moderbolagets aktieägare</b>		<b>164,6</b>	<b>140,6</b>
<b>Summa eget kapital</b>		<b>164,6</b>	<b>140,6</b>
<b>Långfristiga skulder</b>			
Skulder till kreditinstitut	26	27,9	33,2
Leasingskuld	17	6,0	9,4
Uppskjuten skatteskuld	11	16,0	17,7
Övriga skulder		0,5	0,4
<b>Summa långfristiga skulder</b>		<b>50,4</b>	<b>60,7</b>
<b>Kortfristiga skulder</b>			
Skulder till kreditinstitut	26	12,2	10,6
Checkräkningskredit	26	37,4	29,1
Leasingskuld	17	8,5	7,7
Leverantörsskulder		63,5	61,4
Aktuella skatteskulder	11	4,2	5,8
Övriga skulder		5,0	11,5
Upplupna kostnader och förutbetalda intäkter	24	13,9	25,2
<b>Summa kortfristiga skulder</b>		<b>144,7</b>	<b>151,3</b>
<b>SUMMA EGET KAPITAL OCH SKULDER</b>		<b>359,7</b>	<b>352,6</b>

2023070340009

## MODERBOLAGETETS BALANSRÄKNING

MKR	Not	2022 31-Dec	2021 31-Dec
<b>TILLGÅNGAR</b>	1,2,20		
<b>Anläggningstillgångar</b>			
<b>Immateriella anläggningstillgångar</b>			
Balanserade utgifter för utvecklingsarbeten	14	0,0	0,0
Varumärken, patent och rättigheter	15	0,8	1,1
Goodwill	16	0,0	0,0
<b>Immateriella anläggningstillgångar</b>		<b>0,8</b>	<b>1,1</b>
<b>Materiella anläggningstillgångar</b>			
Förbättringsutgift på annans fastighet		0,0	0,0
Maskiner och andra tekniska anläggningar	18	0,4	0,8
Inventarier verktyg och installationer	19	0,4	0,6
<b>Materiella anläggningstillgångar</b>		<b>0,8</b>	<b>1,4</b>
<b>Finansiella anläggningstillgångar</b>			
Andelar i koncernföretag	20	157,8	158,7
Långfristig fordran koncernbolag		12,7	7,4
Andra långfristiga fordringar		0,0	0,0
Uppskjuten skattefordran			0,0
<b>Finansiella anläggningstillgångar</b>		<b>170,5</b>	<b>166,1</b>
<b>Summa anläggningstillgångar</b>		<b>172,1</b>	<b>168,6</b>
<b>Omsättningstillgångar</b>			
<b>Varulager</b>			
Varulager		32,4	36,7
Förskott till leverantörer		2,1	1,2
<b>Totalt varulager</b>		<b>34,5</b>	<b>37,9</b>
<b>Kortfristiga fordringar</b>			
Kundfordringar		11,7	11,5
Fordringar hos koncernbolag		22,1	18,9
Aktuell skattefordran	11	1,2	0,9
Övriga kortsiktiga fordringar		0,7	0,9
Förutbetalda kostnader och upplupna intäkter	24	1,8	1,9
<b>Kortfristiga fordringar</b>		<b>37,5</b>	<b>34,1</b>
<b>Kassa och bank</b>		<b>0,1</b>	<b>0,8</b>
<b>Summa omsättningstillgångar</b>		<b>72,1</b>	<b>72,8</b>
<b>Summa tillgångar</b>		<b>244,2</b>	<b>241,4</b>

2023070340010

## MODERBOLAGETS BALANSRÄKNING (forts.)

MKR	Not	2022 31-Dec	2021 31-Dec
<b>EGET KAPITAL &amp; SKULDER</b>	1,2,21		
<b>Bundet Eget kapital</b>			
Aktiekapital [2 975 830 aktier med kvotvärde 1 kr]		3,0	3,0
Reservfond		48,8	48,8
<b>Bundet eget kapital</b>		<b>51,8</b>	<b>51,8</b>
<b>Fritt Eget kapital</b>			
Balanserade vinstmedel		34,0	17,5
Överkursfond		15,5	15,5
Årets resultat		6,3	16,5
<b>Fritt eget kapital</b>		<b>55,8</b>	<b>49,5</b>
<b>Summa eget kapital</b>		<b>107,6</b>	<b>101,3</b>
<b>Obeskattade reserver</b>	25		
Avskrivningar utöver plan		0,2	0,6
Avsättningar till periodiseringsfond		6,5	3,8
<b>Summa obeskattade reserver</b>		<b>6,7</b>	<b>4,4</b>
<b>Långfristiga skulder</b>			
Skulder till kreditinstitut	26	20,8	27,3
Skulder till koncernbolag		8,4	10,5
<b>Summa långfristiga skulder</b>		<b>29,2</b>	<b>37,8</b>
<b>Kortfristiga skulder</b>			
Skulder till kreditinstitut	26	11,9	10,6
Checkräkningskredit	26	37,4	29,1
Leverantörsskulder		36,8	30,4
Skulder till koncernbolag		1,9	0,6
Aktuella skatteskulder		3,7	2,4
Övriga skulder		1,4	8,2
Upplupna kostnader och förutbetalda intäkter	24	7,6	16,6
<b>Summa kortfristiga skulder</b>		<b>100,7</b>	<b>97,9</b>
<b>SUMMA EGET KAPITAL OCH SKULDER</b>		<b>244,2</b>	<b>241,4</b>

2023070340011

## KONCERNENS RAPPORT ÖVER FÖRÄNDRINGAR I EGET KAPITAL

MKR	Hänförlig till moderbolagets aktieägare				Summa eget kapital
	Aktiekapital	Övrigt tillskjutet kapital	Reserver	Balanserad vinst inkl periodens resultat	
Ingående balans per 1 januari 2021	3,0	64,3	18,7	51,0	137,0
Årets resultat				2,8	2,8
Övrigt totalresultat					
Valutakursdifferenser			-1,2		-1,2
Summa övrigt totalresultat			2,0	0,0	2,0
Summa totalresultat			0,8	2,8	3,6
<i>Transaktioner med aktieägare</i>					
Utdelning					0,0
Summa transaktioner med aktieägare	0,0	0,0	0,0	0,0	0,0
Utgående balans per 31 december 2021	3,0	64,3	19,5	53,8	140,6
Ingående balans per 1 januari 2022	3,0	64,3	19,5	53,8	140,6
Årets resultat				1,4	1,4
Övrigt totalresultat					
Valutakursdifferenser			14,9		14,9
Summa övrigt totalresultat			7,7		7,7
Summa totalresultat			22,6	1,4	24,0
<i>Transaktioner med aktieägare</i>					
Utdelning					0,0
Summa transaktioner med aktieägare	0,0	0,0	0,0	0,0	0,0
Utgående balans per 31 december 2022	3,0	64,3	42,1	55,2	164,6

## MODERBOLAGETS RAPPORT ÖVER FÖRÄNDRINGAR I EGET KAPITAL

MKR	Bundet eget kapital		Fritt eget kapital			Summa eget kapital
	Aktiekapital	Reservfond	Överkursfond	Fond för verkligt värde	Balanserad vinst	
Ingående balans 1 januari 2021	3,0	48,8	15,5	0,0	17,5	84,8
Årets resultat					16,5	16,5
Summa totalresultat					34,0	101,3
Ingående balans 1 januari 2022	3,0	48,8	15,5	0,0	34,0	101,3
Årets resultat					6,3	
Utgående balans 31 december 2022	3,0	48,8	15,5	0,0	40,3	107,6

Antal aktier: 2 975 830 st med kvotvärde 1 kr.

2023070340012

## KONCERNENS RAPPORT ÖVER KASSAFLÖDEN

MKR	Koncernen		Moderbolaget	
	2022	2021	2022	2021
<b>Den löpande verksamheten</b>				
Rörelseresultat före finansiella poster	9,4	9,4	12,3	14,6
Avskrivningar / nedskrivningar	16,7	14,6	1,0	0,7
Övriga ej likviditetspåverkande poster	28	0,4	0,6	0,4
<b>Kassaflöde före ränta och skatt</b>	<b>21,3</b>	<b>24,4</b>	<b>13,9</b>	<b>15,7</b>
Erhållen ränta	0,0	0,1	0,3	0,2
Erlagd ränta	-3,2	-2,3	-3,0	-2,2
Betald inkomstskatt	-5,9	-5,2	-0,3	-2,8
<b>Kassaflöde från löpande verksamhet före förändring av rörelsekapital</b>	<b>12,2</b>	<b>17,0</b>	<b>10,9</b>	<b>10,9</b>
<b>Förändring av rörelsekapital</b>				
-/+ Ökning/Minskning av varulager	-2,7	-24,9	3,4	-11,2
-/+ Ökning/Minskning av fordringar	1,5	6,8	-3,5	-4,4
+/- Ökning/Minskning av kortfristiga skulder	-18,6	-1,4	-8,2	7,5
<b>Förändring av rörelsekapital</b>	<b>-19,8</b>	<b>-19,5</b>	<b>-8,3</b>	<b>-8,1</b>
<b>Kassaflöde från löpande verksamhet</b>	<b>-7,6</b>	<b>-2,5</b>	<b>2,6</b>	<b>2,8</b>
<b>Investeringsverksamhet</b>				
Förvärv av immateriella anläggningstillgångar	14,15	-3,6	-13,3	0,0
Långfristig utlåning till koncernföretag	0,0	0,0	-4,4	-0,3
Förvärv av materiella anläggningstillgångar	18,19	-0,5	-2,4	0,0
Förvärv dotterbolag	0,0	-34,3	0,0	-64,5
<b>Kassaflöde från investeringsverksamheten</b>	<b>-4,1</b>	<b>-50,0</b>	<b>-4,4</b>	<b>-66,9</b>
<b>Finansieringsverksamhet</b>				
Utdelning	29	0,0	0,0	9,2
Upptagna lån	23,26	6,5	47,0	52,5
Amortering skuld		-10,7	-13,9	-13,5
Nettoförändring checkräkningskredit		8,3	11,0	11,0
Avsättning		0,0	0,2	3,6
<b>Kassaflöde från Finansieringsverksamheten</b>	<b>4,1</b>	<b>44,3</b>	<b>1,1</b>	<b>62,8</b>
<b>ÅRETS KASSAFLÖDE</b>	<b>-7,6</b>	<b>-8,2</b>	<b>-0,7</b>	<b>-1,3</b>
<b>Förändring likvida medel</b>				
Likvida medel vid årets början	14,7	21,8	0,8	2,1
Omräkningsdifferens	2,2	1,1	0,0	0,0
<b>Likvida medel vid årets slut</b>	<b>9,3</b>	<b>14,7</b>	<b>0,1</b>	<b>0,8</b>

# NOTER

2023070340013

## NOT 1 SAMMANFATTNING AV VIKTIGA REDOVISNINGSPRINCIPER

### Allmän information

Human Care HC AB (publ) (Moderföretaget) och dess dotterföretag (sammantaget Koncernen) utvecklar och tillverkar hjälpmedel med god design, hög kvalitet och funktion som förhöjer livskvaliteten för den åldrande befolkningen i dennes dagliga miljö. Koncernens nuvarande produktområden är golv- och taklyftssystem, rollatorer, sängar, transportstolar, badrumsprodukter för rörelsehindrade samt manuella transporteringsystem. Koncernen har betydande marknadsandelar av den svenska marknaden inom respektive produktområde liksom i övriga Norden.

Moderföretaget, Human Care HC AB (publ), har sitt säte i Stockholm. Huvudkontorets adress är Årstaängsvägen 21B, 117 43 Stockholm.

Den 23 november 2012 upphörde handeln med bolagets aktier på Mangold Fondkommissions lista för onoterade aktier, Mangoldlistan. Bolagets aktie handlas därefter inte på någon marknadsplats.

Denna koncernredovisning har den 14 maj 2023 godkänts av styrelsen för offentliggörande. Koncernredovisningen kan ändras av bolagets ägare efter det att styrelsen godkänt den.

Om inte särskilt anges, redovisas alla belopp i miljontals kronor (Mkr). Uppgifter inom parentes avser föregående räkenskapsår.

### Redovisningsprinciper

De viktigaste redovisningsprinciperna som tillämpats när denna koncernredovisning upprättats anges nedan. Dessa principer har tillämpats konsekvent för alla presenterade år, om inte annat anges.

### Grund för rapporternas upprättande

Koncernredovisningen har upprättats enligt Årsredovisningslagen, RFR 1 Kompletterande redovisningsregler för koncerner, International Financial Reporting Standards (IFRS) samt tolkningsuttalanden från IFRS Interpretations Committee (IFRS IC) sådana de antagits av EU. Moderbolagets redovisning är upprättad i enlighet med Årsredovisningslagen och RFR 2 Redovisning för juridiska personer. Tillämpade principer är oförändrade i jämförelse med föregående år.

Koncernredovisningen har upprättats enligt anskaffningsvärdemetoden förutom vad beträffar vissa finansiella tillgångar och skulder (inklusive derivatinstrument) som är värderade till verkligt värde. De balansposter som rubriceras omsättningstillgångar och kortfristiga skulder förväntas återvinnas eller betalas inom en 12-månaders period. Alla andra balansposter förväntas återvinnas eller betalas senare.

I de fall moderbolaget tillämpar andra redovisningsprinciper än koncernen anges detta separat i slutet av denna not.

### Ändringar i redovisningsprinciper och upplysningar

Koncernen och moderföretaget tillämpar i denna årsredovisning de nya och ändrade standarder som ska tillämpas från 1 januari 2022.

Gällande konsoliderade värden för de turkiska dotterbolagen har dessa för första gången omräknats enligt IAS29. Omräkningen har gjorts med officiella index tillhandahållna av Turkiska centralbanken och baserats på anskaffningsvärden dock begränsade till tidigast vid tidpunkten för förvärven.

Standarder, ändringar och tolkningar av befintliga standarder där ändringen ännu inte har trätt i kraft och inte har tillämpats i förtid av koncernen

Ett antal nya standarder och tolkningar träder ikraft för räkenskapsår som börjar efter 1 januari 2022. Dessa har inte tillämpats vid upprättandet av denna finansiella rapport. Inga av dessa förväntas ha någon väsentlig inverkan på koncernens finansiella rapporter. Inga andra av de IFRS eller IFRIC-tolkningar som ännu inte har trätt i kraft, väntas ha någon väsentlig inverkan på koncernen.

### Koncernredovisningsprinciper

#### Dotterföretag

Dotterföretag är alla företag (inklusive strukturerade företag) över vilka koncernen har bestämmande inflytande. Koncernen kontrollerar ett företag när den exponeras för eller har rätt till rörlig avkastning från sitt innehav i företaget och har möjlighet att påverka avkastningen genom sitt inflytande i företaget.

Dotterföretag inkluderas i koncernredovisningen från och med den dag då det bestämmande inflytandet överförs till koncernen. De exkluderas ur koncernredovisningen från och med den dag då det bestämmande inflytandet upphör.

Förvärvsmetoden används för redovisning av koncernens rörelseförvärv. Köpeskillingen för förvärvet av ett dotterföretag utgörs av verkligt värde på överlåtna tillgångar, skulder som koncernen ådrar sig till tidigare ägare av det förvärvade bolaget och de aktier som emitterats av koncernen. I köpeskillingen ingår även verkligt värde på alla tillgångar eller skulder som är en följd av en överenskommelse om villkorad köpeskillning. Identifierbara förvärvade tillgångar och övertagna skulder i ett rörelseförvärv värderas inledningsvis till verkliga värden på förvärvsdagen. För varje förvärv – dvs förvärv för förvärv – avgör koncernen om innehav utan bestämmande inflytande i det förvärvade företaget redovisas till verkligt värde eller till innehavets proportionella andel i det redovisade värdet av det förvärvade företagets identifierbara nettotillgångar.

Förvärvsrelaterade kostnader kostnadsförs när de uppstår.

Om rörelseförvärvet genomförs i flera steg omvärderas de tidigare egetkapitalandelarna i det förvärvade företaget till dess verkliga värde vid förvärvstidpunkten. Eventuellt uppkommen vinst eller förlust redovisas i resultatet.

Villkorad köpeskillning klassificeras antingen som eget kapital eller som finansiell skuld. Belopp klassificerade som finansiella skulder omvärderas varje period till verkligt värde. Eventuella omvärderingsvinster och -förluster redovisas i resultatet.

Goodwill värderas initialt som det belopp varmed den totala köpeskillingen och verkligt värde för innehav utan bestämmande inflytande överstiger verkligt värde på identifierbara förvärvade tillgångar och övertagna skulder. Om köpeskillingen är lägre än verkligt värde på det förvärvade bolagets nettotillgångar, redovisas skillnaden direkt i resultaträkningen.

Koncerninterna transaktioner, balansposter, intäkter och kostnader på transaktioner mellan koncernföretag elimineras. Vinster och förluster som resulterar från koncerninterna transaktioner och som är redovisade i tillgångar elimineras också. Redovisningsprinciperna för dotterföretag har i förekommande fall ändrats för att garantera en konsekvent tillämpning av koncernens principer.

**Förändring i ägarandel i ett dotterföretag utan förändring av bestämmande inflytande**  
Transaktioner med innehavare utan bestämmande inflytande som inte leder till förlust av kontroll redovisas som egetkapitaltransaktioner – dvs som transaktioner med ägarna i deras roll som ägare. Vid förvärv från innehavare utan bestämmande inflytande redovisas skillnaden mellan verkligt värde på erlagd köpeskilling och den faktiska förvärvade andelen av det redovisade värdet på dotterföretagets nettotillgångar i eget kapital. Vinster och förluster på avyttringar till innehavare utan bestämmande inflytande redovisas också i eget kapital.

#### Försäljning av dotterbolag

När koncernen inte längre har ett bestämmande inflytande, värderas varje kvarvarande innehav till verkligt värde per den tidpunkt när den förlorar det bestämmande inflytandet. Ändringen i redovisat värde redovisas i resultaträkningen. Det verkliga värdet används som det första redovisade värdet och utgör grund för den fortsatta redovisningen av det kvarvarande innehavet som intresseföretag, joint venture eller finansiella tillgång. Alla belopp avseende den avyttrade enheten som tidigare redovisats i övrigt totalresultat, redovisas som om koncernen direkt hade avyttrat de hänförliga tillgångarna eller skulderna. Detta kan medföra att belopp som tidigare redovisats i övrigt totalresultat omklassificeras till resultatet.

#### Segmentsrapportering

##### Segmentsrapportering

Rörelsesegment rapporteras på ett sätt som överensstämmer med den interna rapportering som lämnas till den högste verkställande beslutsfattaren. Den högste verkställande beslutsfattaren är den funktion som ansvarar för tilldelning av resurser och bedömning av rörelsesegmentens resultat. I koncernen har denna funktion identifierats som ledningsgruppen som fattar strategiska beslut.

För ytterligare information se not 2.

#### Omräkning av utländsk valuta

##### Funktionell valuta och rapportvaluta

Poster som ingår i de finansiella rapporterna för de olika enheterna i Human Care koncernen är värderade i den valuta som används i den ekonomiska miljö där respektive företag huvudsakligen är verksamt (funktionell valuta). I koncernredovisningen används moderbolagets funktionella valuta och presentationsvaluta, vilket är svenska kronor (kr).

#### Transaktioner och balansposter

Transaktioner i utländsk valuta omräknas till den funktionella valutan enligt de valutakurser som gäller på transaktionsdagen. Valutakursvinster och -förluster uppkommer vid betalning av sådana transaktioner och vid omräkning av monetära tillgångar och skulder i utländsk valuta till balansdagens kurs.

Kursdifferenser avseende den löpande verksamheten nettoredovisas och påverkar rörelseresultatet, medan kursdifferenser av finansiell karaktär redovisas som övrig finansiell intäkt eller övrig finansiell kostnad.

#### Koncernföretag

Resultat och finansiell ställning för alla koncernföretag förutom Kenmak (av vilka inget har en höginflationsvaluta som funktionell valuta) som har en annan funktionell valuta än rapportvalutan, omräknas till koncernens rapportvaluta enligt följande:

- tillgångar och skulder för var och en av balansräkningarna omräknas till balansdagens kurs;
- intäkter och kostnader för var och en av resultaträkningarna omräknas till genomsnittlig valutakurs (såvida denna genomsnittliga kurs utgör en rimlig approximation av den ackumulerade effekten av de kurser som gäller på transaktionsdagen, annars omräknas intäkter och kostnader till transaktionsdagens kurs), och
- alla valutakursdifferenser som uppstår redovisas i övrigt totalresultat.

Gällande Kenmak som har höginflationsvaluta gäller samma metodik som övriga bolag med tillägg om indexuppräkningsmetod för ickemonetära tillgångar och skulder samt resultaträkningsposter.

Goodwill och justeringar av verkligt värde som uppkommer vid förvärv av en utlandsverksamhet behandlas som tillgångar och skulder hos denna verksamhet och omräknas till balansdagens kurs. Valutakursdifferenser redovisas i övrigt totalresultat.

#### Intäktsredovisning

Intäkter innefattar det verkliga värdet av vad som erhållits eller kommer att erhållas för sålda varor och tjänster i den löpande verksamheten. Intäkter redovisas med avdrag för mervärdesskatt, returer och rabatter samt efter eliminering av koncernintern försäljning.

#### Försäljningsintäkter

Försäljningsintäkter redovisas vid leverans av produkter och tjänster i enlighet med försäljnings- och leveransvillkor. Vid varuförsäljning innebär detta att intäkt redovisas när väsentliga risker och förmåner som är förknippade med varan övergått till köparen och säljaren inte längre har kontroll över varan.

#### Ränteintäkter

Ränteintäkter intäktsredovisas i enlighet med den effektiva avkastningen.

#### Utdelningsintäkter

Erhållen utdelning intäktsredovisas när rätten att erhålla betalningen har fastställts.

#### Redovisning av inkomstskatter

Redovisning av inkomstskatt inkluderar aktuell skatt samt uppskjuten skatt. För poster som redovisas i resultaträkningen redovisas därmed sammanhängande skatt i resultaträkningen. För poster som redovisas direkt mot eget kapital redovisas även skatt direkt mot eget kapital.

Uppskjuten skatt beräknas enligt balansräkningsmetoden på alla väsentliga temporära skillnader. En temporär skillnad finns när det bokförda värdet på en tillgång eller skuld skiljer sig från det skattemässiga värdet. En sådan skillnad kan uppkomma t ex

vid en upp- eller nedskrivning av en tillgång eller när tillämpade redovisningsprinciper skiljer sig åt mellan enskilt koncernföretags redovisning och koncernredovisningen. Uppskjuten inkomstskatt beräknas med tillämpning av skattesatser som har beslutats eller aviserats per balansdagen och som förväntas gälla när den berörda uppskjutna skattefordran realiserar eller den uppskjutna skatteskulden regleras.

Uppskjutna skattefordringar redovisas i den omfattning det är sannolikt att framtida överskott kommer att finnas tillgängliga, mot vilka de temporära skillnaderna kan utnyttjas.

#### Ersättningar till anställda

##### Pensioner

Human Care koncernens pensionsåtagande utgörs av pensionsplaner vilka skall redovisas som avgiftsbestämda pensioner.

Planerna omfattar huvudsakligen ålderspension, sjukpension och familjepension och premierna betalas löpande under året av respektive koncernföretag till separata juridiska enheter, exempelvis försäkringsföretag. Avgifterna redovisas som personalkostnad när de förfaller till betalning. Human Care koncernen har inga ytterligare betalningsförpliktelser när avgifterna väl är betalda.

Koncernens utbetalningar avseende ITP-plan finansieras via Alecta och redovisas som en avgiftsbestämd plan. Se upplysningar avseende denna plan i not 9.

##### Ersättning vid uppsägning

Ersättningar vid uppsägning utgår när en anställds anställning sagts upp av Human Care koncernen före normal pensionstidpunkt eller då en anställd accepterar frivillig avgång i utbyte mot sådana ersättningar. Human Care koncernen redovisar avgångsvederlag när koncernen bevisligen är förpliktad endera att säga upp anställda enligt en detaljerad formell plan utan möjlighet till återkallande, eller att lämna ersättningar vid uppsägning som resultat av ett erbjudande som gjorts för att uppmuntra till frivillig avgång. Förmåner som förfaller mer än 12 månader efter balansdagen diskonteras till nuvärde.

##### Resultat per aktie före utspädning

Resultat per aktie före utspädning beräknas genom att dividera:

- resultat hänförligt till moderföretagets aktieägare, exklusive utdelning som är hänförlig till preferensaktier
- med ett vägt genomsnittligt antal utestående stamaktier under perioden, justerad för fond-emissionselementet i stamaktier som emitterats under året och exklusive återköpta aktier som innehas som egna aktier av moderföretaget.

##### Resultat per aktie efter utspädning

För beräkning av resultat per aktie efter utspädning justeras beloppen som använts för beräkning av resultat per aktie före utspädning genom att beakta:

- Effekten, efter skatt, av utdelningar och ränte-kostnader på potentiella stamaktier, och
- det vägda genomsnittet av de ytterligare stamaktier som skulle ha varit utestående vid en konvertering av samtliga potentiella stamaktier.

#### Immateriella tillgångar

##### Forskning och utveckling

Utgifter för forskning kostnadsförs när de uppstår. Utgifter som uppstått i utvecklingsprojekt, hänförliga till formgivning och test av nya eller förbättrade produkter, redovisas som immateriella tillgångar när följande kriterier är uppfyllda:

- det är tekniskt möjligt att färdigställa den immateriella tillgången så att den kan användas eller säljas,
- ledningen har för avsikt att färdigställa den immateriella tillgången och använda eller sälja den,
- det finns förutsättningar att använda eller sälja den immateriella tillgången,
- det kan visas hur den immateriella tillgången kommer att generera troliga framtida ekonomiska fördelar,
- adekvata tekniska, ekonomiska och andra resurser för att fullfölja utvecklingen och för att använda eller sälja den immateriella tillgången finns tillgängliga, och
- de utgifter som är hänförliga till den immateriella tillgången under dess utveckling kan beräknas på ett tillförlitligt sätt.

Utvecklingsutgifter som inte uppfyller dessa villkor redovisas som kostnader när de uppstår. Utvecklingsutgifter som tidigare har redovisats som en kostnad, redovisas inte som en tillgång i en efterföljande period.

De utvecklingsutgifter vilka har balanserats redovisas som immateriella tillgångar med begränsad nyttjandeperiod och redovisas till anskaffningsvärde med avdrag för ackumulerade avskrivningar. Avskrivningar görs linjärt för att fördela kostnaden över deras bedömda nyttjandeperiod, vilket för koncernen innebär en avskrivningstid på 5–10 år.

##### Goodwill

Goodwill utgörs av det belopp varmed anskaffningsvärdet överstiger det verkliga värdet på koncernens andel av det förvärvade dotterföretagets identifierbara nettotillgångar vid förvärvstillfället. Goodwill vid förvärv av dotterföretag redovisas som immateriella tillgångar med obestämd nyttjandeperiod. Goodwill testas årligen för att identifiera eventuellt nedskrivningsbehov och redovisas till anskaffningsvärde – ackumulerade nedskrivningar.

##### Varumärken, patent och rättigheter samt övriga immateriella tillgångar

Förvärvade varumärken, patent och rättigheter samt övriga immateriella tillgångar redovisas till anskaffningsvärde. Varumärken, patent och rättigheter inom Human Care koncernen avser varumärken och patentavtal i koncernföretagen Human Care Canada och Human Care USA, se not 15. Redovisade varumärken, patent och rättigheter samt övriga immateriella tillgångar har en bestämd nyttjandeperiod och redovisas till anskaffningsvärde minskat med ackumulerade avskrivningar. Avskrivningar görs linjärt för att fördela kostnaden över deras bedömda nyttjandeperiod. Följande avskrivningstider tillämpas:

Patent och varumärken	10–14 år
Övriga immateriella	5 år

**Materiella anläggningstillgångar**

Materiella anläggningstillgångar redovisas till anskaffningsvärde minskat med ackumulerade avskrivningar och eventuella nedskrivningar. Utgifter för förbättring av tillgångarnas prestanda, utöver ursprunglig nivå, ökar tillgångarnas redovisade värde. Utgifter för reparation och underhåll kostnadsföres löpande. Lånekostnader ingår inte i anskaffningsvärdet utan kostnadsföres löpande.

Planenliga avskrivningar baseras på anskaffningsvärden vilka, efter avdrag för eventuella restvärden, fördelas över uppskattad nyttjandeperiod. Inga avskrivningar sker för mark. Bedömd nyttjandeperiod för andra tillgångar innebär att följande procent-satser har använts:

Byggnader	4 %
Maskiner och andra tekniska anläggningar	10–20 %
Inventarier, verktyg och installationer	10–20 %

Nyttjandeperiod och restvärde provas varje balansdag och justeras vid behov.

En tillgångs redovisade värde skrivs genast ner till dess återvinningsvärde om detta värde är lägre än redovisat värde.

**Nedskrivningar av icke-finansiella tillgångar**

För goodwill och andra tillgångar med en obestämd nyttjandeperiod görs årligen en prövning av att återvinningsvärdet, dvs det högre av nettoförsäljningsvärdet och nyttjandevärdet, överstiger redovisat värde. För andra icke finansiella tillgångar görs en liknande prövning så snart det finns en indikation på att det redovisade värdet är för högt. Tillgångens värde skrivs ner till återvinningsvärdet så snart det visats att detta är lägre än redovisat värde. Vid bedömning av nedskrivningsbehov grupperas tillgångarna på de lägsta nivåer där det finns separata identifierbara kassaflöden (kassagenererande enheter).

Vid bedömning av nyttjandevärdet beräknas framtida kassaflöde diskonterat till nuvärde med användande av en diskonteringsfaktor före skatt.

**Leasing**

Anläggningstillgångar som disponeras via leasing klassificeras i enlighet med IFRS 16. Väsentliga leasingobjekt som disponeras redovisas som anläggningstillgång och framtida leasingavgifter som räntebärande skulder. Human Care redovisar hyresavtal för kontor och lager samt bilar på detta sätt. Avskrivningar och amorteringar redovisas i enlighet med avtalsvillkoren för leasingobjekten. Inga restvärden förekommer. Leasingavtalen löper på 1-5 år.

För resterande leasingobjekt kostnadsföres leasingavgiften i resultaträkningen linjärt över leasingperioden.

**Finansiella instrument****Kassaföring**

Human Care koncernen klassificerar dess finansiella instrument i följande kategorier: Lånefordringar och kundfordringar samt finansiella skulder värderade till upplupet anskaffningsvärde. Human Care koncernen har för räkenskapsåren 2021 och 2022 inga balansposter som klassificeras i kategorierna finansiella tillgångar som kan säljas, tillgångar som hålls till förfall och finansiella tillgångar och skulder värderade till verkligt värde via resultaträkningen.

**Redovisning och värdering**

Köp och försäljning av finansiella tillgångar redovisas på affärsdagen – det datum då koncernen förbinder sig att köpa eller sälja tillgången. Finansiella instrument redovisas första gången till verkligt värde plus transaktionskostnader, vilket gäller alla finansiella tillgångar som inte redovisas till verkligt värde via resultaträkningen. Finansiella tillgångar tas bort från balansräkningen när rätten att erhålla kassaflöden från instrumentet har löpt ut eller överförts och koncernen har överfört i stort sett alla risker och förmåner som är förknippade med äganderätten. Lånefordringar och kundfordringar värderas inledningsvis till verkligt värde och därefter till upplupet anskaffningsvärde med tillämpning av effektivräntemetoden.

Koncernen bedömer per varje balansdag om det finns objektiva bevis för att nedskrivningsbehov föreligger för en finansiell tillgång eller en grupp av finansiella tillgångar, t ex om det ej är troligt att gäldenären kan uppfylla sina åtagande. Nedskrivningsprövning av kundfordringar beskrivs nedan.

**Lånefordringar och kundfordringar**

Lånefordringar och kundfordringar är finansiella tillgångar som inte är derivat. De har fastställda eller fastställbara betalningar och är inte noterade på en aktiv marknad. De ingår i omsättningstillgångar med undantag för poster med förfalldag mer än 12 månader efter balansdagen, vilka klassificeras som anläggningstillgångar. Lånefordringar och kundfordringar klassificeras som kundfordringar respektive övriga fordringar samt andra långfristiga fordringar i balansräkningen.

Kundfordringar redovisas till det belopp som förväntas inflyta efter avdrag för osäkra fordringar som bedömts individuellt. Kundfordringars förväntade löptid är kort, varför värdet redovisats till nominellt belopp utan diskontering. En reserv för värdeminskning av kundfordringar görs när det finns objektiva bevis för att koncernen inte kommer att kunna erhålla alla belopp som är förfallna enligt fordringarnas ursprungliga villkor. Väsentliga finansiella svårigheter hos gäldenären, sannolikhet för att gäldenären kommer att gå i konkurs eller genomgå finansiell rekonstruktion och uteblivna eller försenade betalningar betraktas som indikatorer på att ett nedskrivningsbehov av en kundfordran kan föreligga. Reservens storlek utgörs av skillnaden mellan tillgångens redovisade värde och nuvärdet av bedömda framtida kassaflöde. En nedskrivning av kundfordran redovisas i resultaträkningen i rörelseresultatet och en nedskrivning av en lånefordran redovisas i posten finansiella kostnader.

**Finansiella skulder värderade till upplupet anskaffningsvärde**

Lån samt övriga finansiella skulder, t ex leverantörsskulder, ingår i denna kategori. Finansiella skulder värderas inledningsvis till verkligt värde, netto efter transaktionskostnader. Finansiella skulder värderas därefter till upplupet anskaffningsvärde och eventuell skillnad mellan erhållet belopp (netto efter transaktionskostnader) och återbetalningsbeloppet redovisas i resultaträkningen fördelat över låneperioden med tillämpning av effektivräntemetoden. Långfristiga skulder har en förväntad löptid som är längre än ett år medan kortfristiga skulder har en löptid om högst ett år. Leverantörsskulder och andra rörelseskulder som har en kort förväntad löptid redovisas därför normalt till nominellt värde.

**Varulager**

Värderingen av varulagret har skett till det lägsta av anskaffningsvärdet och nettoförsäljningsvärdet där anskaffningsvärdet beräknas med tillämpning av FIFO-metoden (först in/först ut). Räntekostnader ingår inte i lagervärdet.

**Likvida medel**

I likvida medel ingår kassa, banktillgodohavanden och övriga kortfristiga placeringar med förfallodag inom 3 månader från anskaffningstidpunkten.

**Aktiekapital**

Transaktionskostnader som direkt kan hänföras till emission av nya aktier eller optioner redovisas, netto efter skatt, i eget kapital som ett avdrag efter emissionslikviden.

**Kassaflödesanalys**

Kassaflödesanalysen har upprättats enligt den indirekta metoden. Detta innebär att kassaflödet har justerats för transaktioner som inte medfört in- eller utbetalningar under perioden. I likvida medel ingår kassa, banktillgodohavanden och övriga kortfristiga placeringar med förfallodag inom 3 månader.

**Viktiga uppskattningar och antaganden för redovisningsändamål**

Koncernen gör uppskattningar och antaganden om framtiden, vilka påverkar redovisade värden. I dessa fall kan det bli avvikelser mellan faktiskt utfall och uppskattade värden. Nedan redogörs för de uppskattningar och antaganden som innebär en risk för väsentliga justeringar i redovisade värden under nästkommande räkenskapsår.

**Nyttjandeperiod immateriella och materiella anläggningstillgångar**

Koncernledningen fastställer bedömd nyttjandeperiod och därmed sammanhängande avskrivning för koncernens immateriella och materiella anläggningstillgångar. Dessa uppskattningar baseras på historisk kunskap om motsvarande tillgångars nyttjandeperiod. Nyttjandeperioden samt bedömda restvärden prövas varje balansdag och justeras vid behov.

Redovisade värden för respektive balansdag för immateriella och materiella anläggningstillgångar, se not 14–19.

**Prövning av nedskrivningsbehov för goodwill**

Koncernen undersöker varje år om något nedskrivningsbehov föreligger för goodwill, i enlighet med redovisningsprincipen beskriven under avsnittet "Nedskrivningar av icke-finansiella tillgångar". Återvinningsvärden för kassagenererande enheter har fastställts genom beräkning av nyttjandevärde. För dessa beräkningar måste vissa uppskattningar göras. För ytterligare information, se not 16.

Redovisade värden per balansdagen för goodwill fördelade per kassagenererande enhet, se not 16.

Bolagsledningen bedömer att rimligt möjliga förändringar i de variabler (antaganden) som styr nuvärdesberäkningen av de framtida kassaflödena inte skulle ha så stora effekter att de var och en för sig skulle reducera återvinningsvärdet till ett värde som är lägre än det redovisade värdet.

**Reservering av osäkra fordringar**

Reservering av osäkra fordringar sker i första hand efter individuell prövning baserat på tillgänglig information. I de fall där individuell prövning inte är möjlig, framförallt då kundfordringarna består av en stor volym där de enskilda fordringarna är förhållandevis små, tillämpas en schablonmässig modell baserat på historiskt utfall och annan information som bedöms som relevant för att göra bedömningen.

**Moderbolagets redovisningsprinciper**

Moderbolaget upprättar sin årsredovisning enligt Årsredovisningslagen och Rådet för finansiell rapportering RFR 2 Redovisning för juridisk person. RFR 2 innebär att moderbolagets årsredovisning för den juridiska personen skall tillämpa samtliga av EU godkända IFRS och uttalanden så långt detta är möjligt inom ramen för Årsredovisningslagen och Tryggandelagen, samt med hänsyn till sambandet mellan redovisning och beskattning. Rekommendationen anger vilka undantag och tillägg som ska göras jämfört med redovisning enligt IFRS.

**Skillnader mellan koncernens och moderbolagets redovisningsprinciper**

Skillnader mellan koncernen och moderbolagets redovisningsprinciper framgår nedan. De nedan angivna redovisningsprinciperna har tillämpats konsekvent på samtliga perioder som presenteras i moderbolagets finansiella rapporter.

**Dotterbolag**

Andelar i dotterbolag redovisas i moderbolaget enligt anskaffningsvärdemetoden. Som intäkt redovisas endast erhållna utdelningar under förutsättning att dessa har intjänats under förvärvet. Utdelningar som överstiger dessa intjänade vinstmedel betraktas som en återbetalning av investeringen och reducerar andelens redovisade värden.

**Immateriella anläggningstillgångar**

Immateriella anläggningstillgångar i moderbolaget redovisas till anskaffningsvärdet efter avdrag för ackumulerade avskrivningar och eventuella nedskrivningar. Redovisad goodwill i moderbolaget avser så kallad förvärvsgoodwill, nyttjandeperioden bedöms av bolagsledningen därför till maximala 25 år. Avskrivning på goodwill sker linjärt över nyttjandeperioden om 25 år.

I moderföretaget redovisas samtliga utgifter för utveckling som kostnad i resultaträkningen.

**Inkomstskatt**

I moderbolaget redovisas – på grund av sambandet mellan redovisning och beskattning – den uppskjutna skatteskulden på obeskattade reserver, som en del av de obeskattade reserverna.

**Uppställningsform**

Resultaträkning och balansräkning är för moderbolaget uppställda enligt Årsredovisningslagens scheman, medan rapporten över totalresultat, rapporten över förändring i eget kapital och kassaflödesanalysen baseras på IAS 1 "Utformning av finansiella rapporter" respektive "IAS 7 "Rapport över kassaflöden".

## NOT 2 SEGMENTSREDOVISNING

## Allmän information

Företagsledningen har fastställt rörelsesegmenten baserat på den information som behandlas av ledningsgruppen och som används för att fatta strategiska beslut.

Ledningsgruppen följer regelbundet rörelseresultat för affärsverksamheterna i företagen Human Care HC AB, Human Care Canada Inc, Human Care USA., Petermann, Human Care NL och Kenmak. För dessa bolag finns fristående finansiell information att tillgå och dessa verksamheter kan få intäkter och eller ådra sig kostnader. Företagsledningen har med bakgrund av detta fastställt rörelsesegmenten till dessa företag. Koncerngemensamma kostnader (overhead) i Human Care HC AB ingår inte i något segment.

De rörelsesegment för vilken information lämnas erhåller främst sina intäkter från tillverkning och försäljning av medicintekniska hjälpmedel så som rollatorer, golv- och taklyftssystem, sängar, transportstolar och badrumsprodukter.

## Värdering

Styrelsen bedömer rörelsesegmenten utifrån rörelsesegmentens koncernmässiga värden. Detta innebär att justeringar och elimineringar som sker vid utarbetandet av företagets finansiella rapport fördelas ut på de olika rörelsesegmenten så att varje segment visar de koncernmässiga värdena i de rapporter som styrelsen regelbundet följer. Denna värderingsprincip tillämpas på intäkter, kostnader och resultat.

Styrelsen följer ett rörelseresultat på rörelsesegmentnivå som är justerat så att de återspeglar de koncernmässiga värdeförändringarna.

## Information om resultaträkning, tillgångar och skulder

Den segmentinformation, avseende de segment för vilka information ska lämnas, som lämnats till den strategiska styrgruppen för verksamhetsåret 2022 är följande:

MKR	Human Care [Europa]		Human Care NL [Europa]		Human Care Canada [Kanada]		Human Care USA [USA]		Human Care Germany [Tyskland]		Kenmak Turkey [Turkiet]		Petermann [Tyskland]		Summa	
	2022	2021	2022	2021	2022	2021	2022	2021	2022	2021	2022	2021	2022	2021	2022	2021
Segmentets totala intäkter	160,0	145,7	29,5	34,1	57,5	49,5	54,0	56,5	0,0	0,8	47,0	30,9	39,5	34,9	387,5	352,5
Försäljning mellan segment	-9,3	-7,4	0,0	-0,8	-0,3	-0,2	-0,4	-0,4	0,0	0,0	-0,9	0,0	-0,3	-0,4	-11,2	-9,2
Intäkter från externa kunder	150,7	138,3	29,5	33,3	57,2	49,3	53,6	56,1	0,0	0,8	46,1	30,9	39,2	34,5	376,4	343,3

Försäljningen mellan segmenten sker på marknadsmässiga villkor. De intäkter från externa parter som rapporteras till styrelsen värderas på samma sätt som i resultaträkningen.

MKR	Human Care [Europa]		Human Care NL [Europa]		Human Care Canada [Kanada]		Human Care USA [USA]		Human Care Germany [Tyskland]		Kenmak Turkey [Turkiet]		Petermann [Tyskland]		Övriga segment		Summa	
	2022	2021	2022	2021	2022	2021	2022	2021	2022	2021	2022	2021	2022	2021	2022	2021	2022	2021
Avskrivningar	-5,4	-6,4	-4,3	-4,5	-3,1	-2,7	-1,5	-1,7	0,0	-0,4	-4,4	-2,7	-4,7	-4,1	0,0	0,0	-23,4	-22,5
Nedskrivningar trademark	0,0	0,0	0,0	0,0	0,0	0,0	0,0	0,0	0,0	0,0	0,0	0,0	0,0	0,0	0,0	0,0	0,0	0,0

Justerat rörelseresultat stäms av mot resultat före skatt och avvecklade verksamheter enligt följande:

Justerat rörelseresultat	32,0	58,7	1,3	-8,0	5,7	4,7	4,1	-1,0	-0,5	-7,0	-3,7	1,3	3,6	1,2	-33,5	-39,5	9,0	10,4
Ränteintäkter	2,5	1,4	0,0	0,0	0,0	0,0	0,1	0,1	0,0	0,0	0,0	0,1	0,0	0,1	0,0	0,0	2,6	1,7
Räntekostnader	-4,8	-3,2	-0,3	-0,3	-0,7	-0,1	-0,3	-0,2	0,0	0,0	-2,0	-0,3	-0,1	-0,1	0,0	0,0	-8,2	-4,2
Resultat före skatt	29,9	56,9	1,0	-8,3	5,0	4,6	3,9	-1,1	-0,5	-7,0	-5,7	1,1	3,5	1,2	-33,5	-39,5	3,6	7,6

## NOT 2 SEGMENTSREDOVISNING (forts.)

## Information om produkter och tjänster

MKR	Lifting solutions		Mobility aids		Convertible chairs		Healthcare beds		Manual transfer		Bathroom safety		Furnitures		Summa	
	2022	2021	2022	2021	2022	2021	2022	2021	2022	2021	2022	2021	2022	2021	2022	2021
Intäkter från externa kunder	87,1	88,5	150,6	140,8	34,5	29,2	56,0	44,6	39,4	37,6	5,3	6,5	3,5	n/a	376,4	343,3
Tidpunkt för intäktsredovisningen																
Vid en tidpunkt	x	x	x	x	x	x	x	x	x	x	x	x	x	x	x	x
Övertid																

## Information om geografiska områden

Intäkter från externa kunder fördelade utifrån det land där kunden har sin hemvist. Human Care (företaget) har sitt säte i Sverige.

MKR	Sverige		Övr Europa		USA		Kanada		Övriga Världen		Koncernen	
	2022	2021	2022	2021	2022	2021	2022	2021	2022	2021	2022	2021
Intäkter från externa kunder	97,5	94,6	146,2	125,9	53,9	57,7	57,2	49,3	21,6	15,7	376,4	343,3
Anläggningstillgångar <sup>1</sup>	38,6	41,9	67,6	69,8	31,4	27,9	31,9	31,8	15,1	9,2	184,6	180,6

1) Anläggningstillgångar, andra än finansiella instrument, uppskjutna skatteskulder och uppskjutna skattefordringar (det finns inga tillgångar i samband med förmåner efter avslutad anställning eller rättigheter enligt försäkringsavtal). Med anläggningstillgångar avses sådan tillgångar som innefattar belopp som förväntas bli återvunna mer än tolv månader efter balansdagen.

## Information om större kunder

Human Care har inga transaktioner med en enskild kund som utgör mer än 10 procent av företagets totala intäkter.

## NOT 3 TRANSAKTIONER MED NÄRSTÄENDE

Human Care HC AB är närstående till Bruce Grant med bolag (ägare till cirka 92% (92%) av aktierna). Human Care har köpt konsulttjänster av Applied Value LLC, Shanghai ett bolag under kontroll av Bruce Grant, avseende främst inköpsprojekt i Kina. Konsultkostnaderna uppgick under 2022 till 1,2 Mkr (1,1). Det har därutöver inte förekommit några väsentliga transaktioner med närstående.

## NOT 4 TRANSAKTIONER MED KONCERNFÖRETAG

	2022	2021
Av moderbolagets nettoomsättning avser försäljning till dotterföretag	9,3	7,5
Av moderbolagets inköp avser inköp från dotterföretag	0,5	0,3

## NOT 5 ÖVRIGA RÖRELSEINTÄKTER/ÖVRIGA RÖRELSEKOSTNADER

MKR	Koncernen		Moderbolaget	
	2022	2021	2022	2021
Övriga rörelseintäkter				
Valutakursdifferenser netto	0,0	0,0	0,0	0,0
Övriga rörelseintäkter	4,4	1,5	11,1	16,1
Summa övriga rörelseintäkter	4,4	1,5	11,1	16,1
Övriga rörelsekostnader				
Valutakursdifferenser netto	-1,1	-1,4	0,7	-0,6
Summa övriga rörelsekostnader	-1,1	-1,4	0,7	-0,6

## NOT 6 ÖVRIGA EXTERNA KOSTNADER

MKR	Koncernen		Moderbolaget	
	2022	2021	2022	2021
Ersättningar till revisorer				
PwC				
- Revisionsuppdraget <sup>1</sup>	1,1	0,6	0,8	0,3
- Revisionsverksamhet utöver Revisionsuppdraget	0,0	0,0	0,0	0,0
- Skatterådgivning	0,0	0,0	0,0	0,0
- Övriga tjänster	0,0	0,5	0,0	0,1
Summa	1,1	1,1	0,8	0,4
Övriga revisionsbolag				
- Revisionsuppdraget <sup>1</sup>	0,0	0,0	0,0	0,0
- Revisionsverksamhet utöver Revisionsuppdraget	0,0	0,0	0,0	0,0
- Skatterådgivning	0,1	0,3	0,0	0,0
- Övrig tjänster	0,2	0,0	0,0	0,0
Summa	0,3	0,3	0,0	0,0
Totalt	1,4	1,4	0,8	0,4

1) Med revisionsuppdraget avses arvode för den lagstadgade revisionen, dvs sådant arbete som varit nödvändigt för att avge revisionsberättelsen, samt så kallad revisionsrådgivning som lämnas i samband med revisionsuppdraget.

## NOT 7 AVSKRIVNINGAR FÖRDELADE PER FUNKTION

MKR	Koncernen		Moderbolaget	
	2022	2021	2022	2021
Kostnad sålda varor	15,1	14,0	0,5	0,6
Försäljningskostnader	0,4	0,4	0,0	0,0
Administrationskostnader	1,3	1,1	0,0	0,0
Forsknings- och utvecklingskostnader	6,6	7,0	0,4	0,1
<b>Totalt avskrivningar</b>	<b>23,4</b>	<b>22,5</b>	<b>0,9</b>	<b>0,7</b>

## NOT 8 KOSTNADER FÖRDELADE PER KOSTNADSSLAG

MKR	Koncernen	
	2022	2021
Råvaror, halvfabrikat och komponenter	-238,0	-197,1
Övriga externa kostnader	-30,9	-43,3
Personalkostnader	-73,9	-72,4
Av- och nedskrivningar	-27,1	-20,3
<b>Summa rörelsekostnader</b>	<b>-369,9</b>	<b>-333,1</b>

## NOT 9 ERSÄTTNINGAR TILL ANSTÄLLDA

	Koncernen		Koncernen		Moderbolaget		Moderbolaget	
	2022	2021	2022	2021	2022	2021	2022	2021
<b>Medelantal anställda</b>	<b>Varav män</b>		<b>Varav män</b>		<b>Varav män</b>		<b>Varav män</b>	
Sverige	24,0	14,0	23,0	13,0	24,0	14,0	23,0	13,0
USA	19,0	8,0	20,0	9,0	0,0	0,0	0,0	0,0
Kanada	15,0	8,0	15,0	8,0	0,0	0,0	0,0	0,0
Holland	17,0	9,0	19,0	11,0	0,0	0,0	0,0	0,0
Tyskland	12,0	5,0	18,0	9,0	0,0	0,0	0,0	0,0
Turkiet	80,0	58,0	80,0	58,0	0,0	0,0	0,0	0,0
<b>Totalt</b>	<b>167,0</b>	<b>102,0</b>	<b>175,0</b>	<b>108,0</b>	<b>24,0</b>	<b>14,0</b>	<b>23,0</b>	<b>13,0</b>

## Könsfördelning i bolagsledning på balansdagen

Andel kvinnor i styrelse	0%	0%	0%	0%
Andel kvinnor i ledande befattningar	25%	25%	0%	0%

## MKR

Löner och ersättningar				
Styrelse och verkställande direktör	8,9	9,1	2,5	1,7
Övriga anställda	53,2	59,4	14,2	15,0
<b>Totalt löner och ersättningar</b>	<b>62,1</b>	<b>68,5</b>	<b>16,7</b>	<b>16,7</b>

## Sociala kostnader

Pensionskostnader för styrelse och VD	0,7	0,9	0,7	0,7
Pensionskostnader för övriga anställda	2,8	3,3	2,3	2,8
Övriga sociala kostnader	13,2	14,7	5,2	5,2
<b>Totalt sociala kostnader</b>	<b>16,7</b>	<b>18,9</b>	<b>8,2</b>	<b>8,7</b>

## ITP-plan tryggad via Alecta

Åtaganden för ålderspension och familjepension för tjänstemän i Sverige som omfattas av ITP2-plan tryggas genom en försäkring i Alecta. Enligt ett uttalande från Rådet för finansiell rapportering, UFR 3, är detta en förmånsbestämd plan som omfattar flera arbetsgivare. Human Care koncernen har för räkenskapsåret 2022 inte haft tillgång till sådan information som gör det möjligt att redovisa denna plan som en förmånsbestämd plan. Därför redovisas pensionsplanen enligt ITP2, som tryggas genom en försäkring i Alecta, som en avgiftsbestämd plan. Årets avgifter för pensionsförsäkringar tecknade i Alecta uppgick till 795 Tkr (1,19 Mkr).

Alectas överskott kan fördelas till försäkringstagarna och/eller de försäkrade. Vid utgången av 2022 uppgick Alectas överskott i form av den kollektiva konsolideringsnivån till 172% (172%). Den kollektiva konsolideringsnivån utgörs av marknadsvärdet av Alectas tillgångar i procent av försäkringsåtaganden beräknade enligt Alectas försäkringstekniska beräkningsantaganden, vilka överensstämmer med IAS 19.

**Incitamentsprogram**

Koncernen har för närvarande inga pågående aktierelaterade incitamentsprogram.

**Ersättningar till styrelse och ledande befattningshavare**

Till styrelsens ordförande och ledamöter utgår inget arvode fr o m maj 2021 i enlighet med årsstämman beslut. För personer med sin anställning i bolaget utgår inget arvode för representation i moderbolagets eller dotterbolagens styrelser.

Ersättning till ledande befattningshavare utgörs av grundlön, övriga förmåner och pensionsersättning. Grundlönen kan inkludera en rörlig ersättning till ledande befattningshavare. Den rörliga ersättningen baseras på ekonomiskt utfall inom det egna ansvarsområdet samt koncernen. Övriga förmåner utgörs av tjänstebil, drivmedelsförmån, parkeringsförmån och sjukvårdsförsäkring.

Med andra ledande befattningshavare avses de personer som utöver den verkställande direktören utgjorde koncernledningen under 2022. I gruppen andra ledande befattningshavare uppgick medelantalet personer under 2022 till 5,4 (6,0).

TKR	Grundlön	Övriga förmåner	Pension	Rörlig lönedel	Summa
Upplöst reserv för tidigare års styrelsearvode	-500				-500
Stefan Hedelius Verkställande Direktör	2 491	28	675	37	3 231
Övriga ledande befattningshavare	5 781	235	1534	63	7 613
<b>Totalt</b>	<b>7 937</b>	<b>337</b>	<b>2 209</b>	<b>100</b>	<b>10 583</b>

Inga bindande avtal avseende konsulttjänster finns för några styrelseledamöter per 2022-12-31.

**Pensioner**

Med pensionsgrundande lön avses grundlön. För andra ledande befattningshavare är pensionsåldern 65 år.

**Uppsägningstider**

Verkställande direktören har en uppsägningstid på 6 månader vid egen uppsägning samt vid uppsägning från bolagets sida. För övriga ledande befattningshavare varierar uppsägningstiden mellan 3 och 6 månader.

**Övrigt**

Förändringar i avtal med verkställande direktören förhandlas med styrelsens ordförande. Ansvarig för motsvarande förhandling med andra ledande befattningshavare är verkställande direktören. Inga finansiella instrument har använts som ersättning till styrelse och ledande befattningshavare. Inga aktierelaterade ersättningar har utgått.

**NOT 10. FINANSIELLA INTÄKTER OCH KOSTNADER**

MKR	Koncernen		Moderbolaget	
	2022	2021	2022	2021
<b>Finansiella intäkter</b>				
Utdelning	0,0	0,0	0,0	9,2
Ränteintäkter	0,0	0,1	0,0	0,0
Valutakursvinster på lån i utländsk valuta	2,6	1,6	2,6	1,5
<b>Finansiella intäkter</b>	<b>2,6</b>	<b>1,7</b>	<b>2,6</b>	<b>10,7</b>
<b>Finansiella kostnader</b>				
Räntekostnader	-3,7	-3,1	-2,9	-2,2
Valutakursförluster på lån i utländsk valuta	-4,3	-1,2	-2,0	-1,0
<b>Finansiella kostnader</b>	<b>-8,0</b>	<b>-4,3</b>	<b>-4,9</b>	<b>-3,2</b>
<b>Finansiella poster - netto</b>	<b>-5,4</b>	<b>-2,6</b>	<b>-2,3</b>	<b>7,5</b>



2023070340023

## NOT 15 VARUMÄRKEN, PATENT OCH RÄTTIGHETER

MKR	Koncernen		Moderbolaget	
	2022	2021	2022	2021
Ingående anskaffningsvärde	107,0	76,2	1,7	0,5
Årets förvärv	0,0	22,3	0,0	0,0
Årets anskaffning	0,4	1,1	0,0	1,2
Utrangeringar	0,0	0,0	0,0	0,0
Valutakursdifferenser	10,5	4,8	0,0	0,0
<b>Utgående anskaffningsvärde</b>	<b>117,9</b>	<b>107,0</b>	<b>1,7</b>	<b>1,7</b>
Ingående ackumulerade av- och nedskrivningar	-80,0	-65,5	-0,6	-0,5
Årets nedskrivning	0,0	-0,1	0,0	0,0
Årets avskrivningar	-8,0	-5,6	-0,4	-0,1
Utrangeringar	0,0	0,0	0,0	0,0
Valutakursdifferenser	-5,5	-6,1	0,0	0,0
Utgående ackumulerade av- och nedskrivningar	-93,5	-80,0	-1,0	-0,6
<b>Utgående redovisat värde</b>	<b>24,4</b>	<b>27,0</b>	<b>0,7</b>	<b>1,1</b>

## NOT 16 GOODWILL OCH NEDSKRIVNINGSPRÖVNING

MKR	Koncernen		Moderbolaget	
	2022	2021	2022	2021
Ingående anskaffningsvärde	164,2	136,6	14,8	14,8
Förvärv under året	0,0	20,5	0,0	0,0
Utrangeringar	0,0	0,0	0,0	0,0
Valutakursdifferenser	15,6	7,1	0,0	0,0
<b>Utgående anskaffningsvärde</b>	<b>179,8</b>	<b>164,2</b>	<b>14,8</b>	<b>14,8</b>
Ingående ackumulerade av- och nedskrivningar	-62,4	-59,4	-14,8	-14,8
Årets avskrivning	0,0	0,0	0,0	0,0
Valutakursdifferenser	-4,9	-3,0	0,0	0,0
Utgående ackumulerade av- och nedskrivningar	-67,3	-62,4	-14,8	-14,8
<b>Utgående redovisat värde</b>	<b>112,5</b>	<b>101,8</b>	<b>0,0</b>	<b>0,0</b>

## Nedskrivningsprövning av Goodwill

Goodwill fördelar sig på koncernens kassagenererande enheter identifierade per rörelsesegment. En sammanfattning av fördelningen av goodwill på rörelsesegmentsnivå återfinns nedan.

## Fördelning goodwill per kassagenererande enhet

	2022	2021
Human Care USA	30,3	26,2
Human Care Canada	26,8	24,7
Human Care HC AB	14,8	14,8
Tilcentrum B.V.	18,1	16,6
Petermann	19,2	17,6
Kenmak	3,3	1,9
<b>Summa Goodwill</b>	<b>112,5</b>	<b>101,8</b>

Återvinningsbart belopp för en kassagenererande enhet fastställs baserat på beräkningar av nyttjandevärde. Dessa beräkningar utgår från uppskattade framtida kassaflöden baserade på finansiell budget och prognos som godkänts av ledning och styrelse och som täcker en fyraårsperiod. Kassaflöden bortom fyraårsperioden extrapoleras med hjälp av bedömd tillväxttakt enligt uppgift nedan.

	Human Care USA	Human Care Canada	Human Care HCAB	Human Care NL	Petermann	Kenmak
Brutto-marginal	58,0 (54,1)	47,8 (43,1)	37,2 (37,9)	41,4 (40,8)	51,7 (50,1)	28,0 (20,6)
Tillväxt <sup>1</sup>	2,0 (2,0)	2,0 (2,0)	2,0 (2,0)	2,8 (2,0)	2,0 (2,0)	9,8 (25,0)
Diskonteringsränta <sup>2</sup>	12,1 (12,3)	18,7 (16,2)	19,3 (13,3)	16,7 (13,4)	11,8 (13,7)	22,0 (30,6)

1. Prognosticerad tillväxt använd för att extrapolera kassaflöden bortom prognosperioden.

2. Diskonteringsränta före skatt tillämpad på uppskattade framtida värden.

## NOT 17 LEASINGAVTAL

MKR	Koncernen	
	2022	2021
<b>Tillgångar med nyttjanderätter</b>		
Fastigheter	10,6	13,4
Fordon	5,2	4,1
<b>Summa</b>	<b>15,8</b>	<b>17,5</b>
<b>Leasingskulder</b>		
Kortfristiga	8,5	7,7
Långfristiga	6,0	9,4
<b>Summa</b>	<b>14,5</b>	<b>17,1</b>
<b>Avskrivningar på nyttjanderätter</b>		
Fastigheter	6,5	6,0
Fordon	2,3	1,8
<b>Summa</b>	<b>8,8</b>	<b>7,8</b>
Räntekostnader	0,6	0,8

Koncernen leasar diverse kontor och fordon. Leasingavtalen skrivs normalt för fasta perioder mellan 2-5 år, möjlighet till förlängning kan finnas.

2023070340024

Leasade materiella anläggningstillgångar klassificerades som antingen finansiella eller operationella leasingavtal till och med slutet av räkenskapsåret 2018. Från och med 1 januari 2019 redovisas leasingavtalen som nyttjanderätter och en motsvarande skuld, den dagen som den leasade tillgången finns tillgänglig för användning av koncernen.

Tillgångar och skulder som uppkommer från leasingavtal redovisas initialt till nuvärde.

Vid beräkningen av leasingkulden beaktas följande:

- Fasta avgifter, efter avdrag för eventuella förmåner, rabatter samt eventuella kända indexjusteringar.
- Eventuella restvärden som ska betalas ut.
- Lösenpris i de fall koncernen är rimligt säker på att utnyttja en sådan.
- Straffavgifter som utgår vid uppsägning av leasingavtalet.

Leasingbetalningar som kommer att göras för rimligtvis säkra förlängningsperioder ingår också i värderingen av skulden.

Leasingavtalen diskonteras med en ränta om 3%.

Leasingbetalningar fördelas mellan amortering av skulden och ränta.

Tillgångarna med nyttjanderätt värderas till anskaffningsvärde och inkluderar följande:

- det belopp leasingkulden ursprungligen värderades till

Nyttjanderätter skrivs vanligen av linjärt över den kortare av nyttjandeperioden och leasingperioden.

Betalning för korta kontrakt och kontrakt av mindre värde konstansdförs linjärt i resultaträkningen. Korta kontrakt är avtal med en leasingtid på 12 månader eller mindre. Avtal av mindre värde inkluderar IT-utrustning och mindre kontorsinventarier.

#### NDT 18 MASKINER OCH ANDRA TEKNISKA ANLÄGGNINGAR

MKR	Koncernen		Moderbolaget	
	2022	2021	2022	2021
Ingående anskaffningsvärde	11,0	9,3	4,5	6,9
Årets förvärv	0,1	3,6	0,0	0,0
Utrangeringar och försäljningar	-0,1	-2,6	0,0	-2,6
Inköp	0,0	1,4	0,0	0,3
Valutakursdifferanser	0,0	-0,7	0,0	0,0
<b>Utgående anskaffningsvärde</b>	<b>11,0</b>	<b>11,0</b>	<b>4,5</b>	<b>4,5</b>
Ingående ackumulerade av- och nedskrivningar	-9,2	-7,9	-3,7	-5,8
Årets förvärv	0,0	-2,3	0,0	0,0
Årets avskrivningar	-1,6	-2,0	-0,4	-0,5
Utrangeringar och försäljningar	2,1	2,6	0,0	2,6
Valutakursdifferanser	0,5	0,4	0,0	0,0
<b>Utgående ackumulerade av- och nedskrivningar</b>	<b>-8,7</b>	<b>-9,2</b>	<b>-4,1</b>	<b>-3,7</b>
<b>Utgående redovisat värde</b>	<b>2,3</b>	<b>1,8</b>	<b>0,4</b>	<b>0,8</b>

#### NDT 19 INVENTARIER, VERKTYG OCH INSTALLATIONER

	Koncernen		Moderbolaget	
	2022	2021	2022	2021
Ingående anskaffningsvärde	9,5	10,6	1,1	0,0
Årets förvärv	0,4	2,5	0,0	0,0
Inköp	0,0	0,0	0,0	1,1
Utrangeringar och försäljningar	0,0	-1,2	0,0	0,0
Omklassificeringar	0,0	-2,7	0,0	0,0
Valutakursdifferanser	0,7	0,3	0,0	0,0
<b>Utgående anskaffningsvärde</b>	<b>10,6</b>	<b>9,5</b>	<b>1,1</b>	<b>1,1</b>
Ingående ackumulerade av- och nedskrivningar	-6,9	-7,9	-0,5	0,0
Årets förvärv	0,0	-1,4	0,0	0,0
Årets avskrivningar	-1,0	-0,7	-0,1	-0,5
Utrangeringar och försäljningar	0,4	0,6	0,0	0,0
Omklassificeringar	0,0	2,7	0,0	0,0
Valutakursdifferanser	-0,8	-0,2	0,0	0,0
<b>Utgående ackumulerade av- och nedskrivningar</b>	<b>-8,3</b>	<b>-6,9</b>	<b>-0,6</b>	<b>-0,5</b>
<b>Utgående redovisat värde</b>	<b>2,3</b>	<b>2,6</b>	<b>0,5</b>	<b>0,6</b>

2023070340025

## NOT 20 ANDELAR I KONCERNFÖRETAG

MKR	Säte	Antal andelar	Kapitalandel	Bokfört värde
Human Care USA	Austin, USA	6 951 576	100%	57,3
- Human Care Direct Inc.	Austin, USA	1	100%	
Human Care Canada Inc. Dana Douglas Inc.	Ottawa, Canada	1	100%	0,6
Elena Inc.	Ottawa, Canada	1	100%	0,0
Humac Care Tilcentrum B.V.	Nunspeet, Nederländerna	400	100%	28,4
Human Care Germany GmbH	Munich, Germany	25 000	100%	0,3
Kenmak Hastane Malzemeleri	Izmir, Turkey	10	100%	27,4
Kenmak iç	Izmir, Turkey	5	100%	
Petermann GmbH	Dombühl, Germany	3	100%	43,8
<b>Totalt</b>				<b>157,8</b>
			Moderbolaget	
<b>MKR</b>			<b>2022</b>	<b>2021</b>
Ingående anskaffningsvärde			197,3	125,2
Förvärv av dotterbolag			0,0	72,1
Likvidation av bolag			0,0	0,0
<b>Utgående anskaffningsvärde</b>			<b>197,3</b>	<b>197,3</b>
Ingående ackumulerade nedskrivningar			-38,6	-38,6
Korrigerig av balanserade förvärvsvärden			-0,9	0,0
<b>Utgående ackumulerade nedskrivningar</b>			<b>-39,5</b>	<b>-38,6</b>
<b>Utgående redovisat värde</b>			<b>157,8</b>	<b>158,7</b>

## NOT 21 AKTIEKAPITAL

Aktiekapitalet består av totalt 2 975 830 aktier med ett kvotvärde på 1 kr per aktie.

## NOT 22 FÖRSLAG TILL VINSTDISPOSITION

TILL ÅRSSTÄMMANS FÖRFÖGANDA (kr)	
Balanserade vinstmedel	49 533 562
Årets resultat	6 274 354
<b>Summa</b>	<b>55 807 916</b>
Förslag till disposition (kr)	
Balanseras i ny räkning	55 807 916
<b>Summa</b>	<b>55 807 916</b>

## NOT 23 FINANSIELLA RISKFAKTORER

## Finansiella riskfaktorer

Genom dess verksamhet utsätts Koncernen för en mängd olika finansiella risker. Koncernens finansiella instrument utgörs i huvudsak av likvida medel, kundfordringar och lånefordringar, bankkrediter och leverantörsskulder. Koncernen genomför för närvarande inga transaktioner med derivat. Det är Koncernens policy att inte bedriva handel med finansiella instrument i annat syfte än att hantera finansiella risker. Moderbolagets risker sammanfaller i all väsentlighet med Koncernens. Detta innebär, om annat inte anges specifikt, att det som anges för Koncernen avseende finansiella risker också kan appliceras på Moderbolaget.

## Marknadsrisk

## Valutarisk

Koncernens valutarisk utgörs av växelkursförändringar i betalningsflöden (flödes- eller transaktionsexponering) samt av omräkningar av poster i resultat- och balansräkningarna (omräkningsexponering). I Koncernen finns en exponering i den externa finansiella upplåningen då denna delvis sker i annan valuta än den funktionella. Omräkningsexponeringen i övriga finansiella fordringar och skulder per balansdag bedöms som liten då dessa poster i allt väsentligt är nominerade i de enskilda koncernbolagens funktionella valutor.

## Prisrisk

Human Care-koncernen är exponerad för prisrisk avseende förändringar i världsmarknadspriser för transporter samt vissa råvaror såsom stål, plast och aluminium. Human Care-koncernen hanterar detta dels genom att arbeta med råvaruklausuler i förhållande till dess leverantörer och dels genom motsvarande klausuler i möjligaste mån i kundkontrakt.

## Ränterisk

Koncernens ränterisk uppstår genom långfristig upplåning. Upplåning som görs med rörlig ränta utsätter Koncernen för ränterisk avseende kassaflöde.

## NOT 23. FINANSIELLA RISKFAKTORER (forts.)

## Kreditrisk

Med kreditrisk menas risk att motpart inte fullgör dess förpliktelser. I verksamheter där varor eller tjänster tillhandahålls mot senare betalning kan inte kreditförluster helt undvikas. Majoriteten av Human Cares kunder utgörs direkt eller indirekt av den offentliga sektorn, där kreditrisken är låg. För distributörer görs en individuell kreditprövning för fastställande av kreditram. Säkerheter för fordringarna innehas inte.

## Tidsanalys på kundfordringar

MKR	Koncern		Moderbolag	
	2022-12-31	2021-12-31	2022-12-31	2021-12-31
Ej förfallna kundfordringar	27,2	30,3	11,4	11,7
<i>Förfallna kundfordringar:</i>				
1-30 dgr	4,8	3,8	0,2	0,0
31-90 dgr	2,8	2,7	0,0	0,0
Mer än 91 dagar	4,0	2,2	0,6	0,4
<b>Summa</b>	<b>38,8</b>	<b>39,0</b>	<b>12,2</b>	<b>12,1</b>
Bedömda osäkra kundfordringar	0,0	0,0	0,0	0,0
Reserv bedömda osäkra kundfordringar	-1,3	-1,7	0,0	-0,5
<b>Totala kundfordringar</b>	<b>37,5</b>	<b>37,3</b>	<b>12,2</b>	<b>11,6</b>

Reserven för osäkra kundfordringar uppgick till 1,3 Mkr (0,8) per den 31 december 2022.

## Övriga finansiella tillgångar

Det finns inte några andra förfallna finansiella tillgångar förutom kundfordringar.

## Likviditetsrisk

Koncernens likviditetsrisk består i att koncernen saknar likvida medel för betalning av sina åtaganden. Risken hanteras genom att koncernen har tillräckligt med likvida medel och kortfristiga placeringar med en likvid marknad samt tillgänglig finansiering genom avtalade kreditfaciliteter.

För beskrivning av förfallotider för koncernens skulder, se not 25 Upplåning.

## Verkligt värde på finansiella instrument

Verkligt värde kan avvika från redovisat värde, bland annat som en följd av förändrade marknadsräntor. Då nästan all upplåning på balansdagen är till rörlig ränta bedöms verkligt värde överensstämma med redovisat värde för koncernens finansiella skulder.

Verkligt värde på ej räntebärande finansiella tillgångar och skulder bedöms överensstämma med redovisade värden.

Fördelning av koncernens finansiella tillgångar och skulder på värderingskategorier för räkenskapsåret 2022:

MKR	Kundfordringar och lånefordringar	Skulder till upplupet anskaffningsvärde	Summa
<b>Finansiella tillgångar</b>			
Andra långfristiga fordringar	0,3		0,3
Kundfordringar	37,5		37,5
Övriga kortfristiga fordringar	0,9		0,9
Likvida medel	9,3		9,3
<b>Summa finansiella tillgångar</b>	<b>48,0</b>		<b>48,0</b>
<b>Finansiella skulder</b>			
Skulder till kreditinstitut		40,1	40,1
Checkräkningskredit		37,4	37,4
Leverantörsskulder		63,5	63,5
Övriga skulder		5,0	5,0
<b>Summa finansiella skulder</b>		<b>146,0</b>	<b>146,0</b>

Fördelning av koncernens finansiella tillgångar och skulder på värderingskategorier för räkenskapsåret 2021:

MKR	Kundfordringar och lånefordringar	Skulder till upplupet anskaffningsvärde	Summa
<b>Finansiella tillgångar</b>			
Andra långfristiga fordringar	0,2		0,2
Kundfordringar	37,3		37,3
Övriga kortfristiga fordringar	1,1		1,1
Likvida medel	14,7		14,7
<b>Summa finansiella tillgångar</b>	<b>53,3</b>		<b>53,3</b>
<b>Finansiella skulder</b>			
Skulder till kreditinstitut		43,8	43,8
Checkräkningskredit		29,1	29,1
Leverantörsskulder		61,4	61,4
Övriga skulder		11,5	11,5
<b>Summa finansiella skulder</b>		<b>145,8</b>	<b>145,8</b>

## Vinster och förluster på finansiella instrument

Vinster och förluster på finansiella instrument redovisade i resultaträkningen.

Vinster och förluster avseende valutakursdifferenser.

	Koncern		Moderbolag	
	2022-12-31	2021-12-31	2022-12-31	2021-12-31
Vinster och förluster avseende valutakursdifferenser	-1,7	-1,4	0,6	0,4
<b>Summa</b>	<b>-1,7</b>	<b>-1,4</b>	<b>0,6</b>	<b>0,4</b>

I ovanstående uppställning ingår inte räntekostnader och ränteintäkter.

## NOT 23 FINANSIELLA RISKFAKTORER (forts.)

	Koncern		Moderbolag	
	2022-12-31	2021-12-31	2022-12-31	2021-12-31
	Ränteintäkter och räntekostnader på finansiella instrument			
Ränteintäkter på finansiella tillgångar	0,1	0,1	0,0	0,0
Räntekostnader på finansiella skulder	-3,8	-3,0	-2,8	-2,0
<b>Summa</b>	<b>-3,7</b>	<b>-2,9</b>	<b>-2,8</b>	<b>-2,0</b>

## Kapitalrisk

Koncernens mål avseende kapitalstrukturen är att trygga koncernens förmåga att fortsätta dess verksamhet. Målet är att den kan fortsätta generera avkastning till aktieägarna, nytta för andra intressenter och att upprätthålla en optimal kapitalstruktur för att hålla kostnaderna för kapitalet nere.

För att upprätthålla eller justera kapitalstrukturen, kan koncernen förändra den utdelning som betalas till aktieägarna, återbetala kapital till ägarna, utfärda nya aktier eller sälja tillgångar för att minska skulderna.

## NOT 24 INTERIMSPOSTER

MKR	Koncernen		Moderbolaget	
	2022	2021	2022	2021
<b>Förutbetalda kostnader och upplupna intäkter</b>				
Förutbetalda kostnader	3,3	2,9	1,8	1,9
Upplupna intäkter	0,0	0,0	0,0	0,0
<b>Totalt</b>	<b>3,3</b>	<b>2,9</b>	<b>1,8</b>	<b>1,9</b>
<b>Upplupna kostnader och förutbetalda intäkter</b>				
Upplupna löner och sociala kostnader	6,2	8,4	5,3	6,2
Förutbetalda intäkter	1,9	0,0	1,0	0,5
Övriga upplupna kostnader	5,8	16,8	1,3	9,9
<b>Totalt</b>	<b>13,9</b>	<b>25,2</b>	<b>7,6</b>	<b>16,6</b>

## NOT 25 OBESKATTADE RESERVER

MKR	Moderbolaget			
	Obeskattade reserver		Varav skattedel <sup>1</sup>	
	2022	2021	2022	2021
Avsättning till periodiseringsfond	6,5	3,8	1,3	0,6
Akkumulerad skillnad mellan bokförda avskrivningar och avskrivningar enligt plan	0,2	0,6	0,0	0,1
<b>Totalt</b>	<b>6,7</b>	<b>4,4</b>	<b>1,3</b>	<b>0,7</b>

1) Använd skattesats är 20,6% (20,6)%

## NOT 26 UPPLÅNING

MKR	Koncernen		Moderbolaget	
	2022	2021	2022	2021
<b>Långfristig upplåning</b>				
Förfallotidpunkt				
1–5 år från balansdagen	27,9	33,2	20,8	27,3
Senare än 5 år från balansdagen	0,0	0,0	0,0	0,0
<b>Totalt</b>	<b>27,9</b>	<b>33,2</b>	<b>20,8</b>	<b>27,3</b>
<b>Kortfristig upplåning</b>				
Skulder till kreditinstitut	12,2	10,6	11,9	10,6
Checkräkningskredit	37,4	29,1	37,4	29,1
<b>Totalt</b>	<b>49,6</b>	<b>38,9</b>	<b>49,3</b>	<b>38,9</b>
<b>Total upplåning</b>	<b>77,5</b>	<b>72,1</b>	<b>70,1</b>	<b>66,2</b>
Beviljad limit på checkräkningskredit	38,0	30,0	38,0	30,0

## NOT 27 STÄLLDA SÄKERHETER, EVENTUALFÖRPLIKTELSE/ANSVARSFÖRBINDELER SAMT ÅTAGANDEN

MKR	Koncernen		Moderbolaget	
	2022	2021	2022	2021
<b>Säkerheter för skuldposter i balansräkningen</b>				
Företagsinteckningar	34,5	34,5	34,5	34,5
Övriga inteckningar*				
Immatriella anläggningstillgångar	31,9	29,2	0,0	0,0
Materiella anläggningstillgångar	1,4	2,0	0,0	0,0
Varulager	10,8	9,5	0,0	0,0
Kortfristiga fordringar	6,6	5,8	0,0	0,0
Likvida medel	3,3	2,6	0,0	0,0
<b>Totalt</b>	<b>88,5</b>	<b>83,6</b>	<b>34,5</b>	<b>34,5</b>
<b>Eventualförpliktelser/Ansvarsförbindelser</b>				
Borgensförbindelser för koncernföretag	0,0	0,0	7,3	6,3
Övrig garanti				
<b>Totalt</b>	<b>0,0</b>	<b>0,0</b>	<b>7,3</b>	<b>6,3</b>

Se ytterligare upplysning om upplåning i not 19.

\* Samtliga tillgångar i Human Care Canada redovisade såväl som oredovisade är pantsatta hos Nordea Bank of Finland PLC.

## NOT 28 ÖVRIGA EJ LIVIDITETSPÅVERKANDE POSTER

MKR	Koncernen		Moderbolaget	
	2022	2021	2022	2021
Rearesultat dotterbolag	0,0	0,0	0,0	0,0
Valutakursdifferenser	-4,8	-0,5	0,6	0,4
<b>Summa övriga ej likviditetspåverkande poster</b>	<b>-4,8</b>	<b>-0,5</b>	<b>0,6</b>	<b>0,4</b>

2023070540028

## NOT 29 AVSTÄMNING AV NETTOSKULD

MKR	Övriga tillgångar	Skulder hänförliga till finansieringsverksamheten		Summa
	Likvida medel	Låneskulder som förfaller inom 1 år	Låneskulder som förfaller efter 1 år	
Nettoskuld per 1 januari 2021	21,8	-28,1	-17,4	-23,7
Kassaflöde	-8,2	-19,3	-25,2	-52,7
Omräkningsdifferens	1,1	0,0	0,0	1,1
Nettoskuld per 31 december 2021	14,7	-47,4	-42,6	-75,3
Nettoskuld per 1 januari 2022	14,7	-47,4	-42,6	-75,3
Kassaflöde	-7,6	-10,7	8,7	-9,6
Omräkningsdifferens	2,2	0,0	0,0	2,2
Nettoskuld per 31 december 2022	9,3	-58,1	-33,9	-82,7

## NOT 30 VÄSENTLIGA HÄNDELSE EFTER RÄKENSKAPSÅRETS UTGÅNG

Inga väsentliga händelser har inträffat efter räkenskapsårets utgång.


2023070340029


# UNDERSKRIFTER

Koncernens resultat- och balansräkningar kommer att föreläggas årsstämman 2023-06-14 för fastställelse. Styrelsen och verkställande direktören försäkrar att koncernredovisningen har upprättats i enlighet med internationella redovisningsstandarder IFRS sådan de antagits av EU och ger en rättvisande bild av koncernens ställning och resultat. Årsredovisningen har upprättats i enlighet med god redovisningssed och ger en rättvisande bild av moderbolagets ställning och resultat.

Förvaltningsberättelsen för koncernen och moderbolaget ger en rättvisande översikt över utvecklingen av koncernens och moderbolagets verksamhet, ställning och resultat samt beskriver väsentliga risker och osäkerhetsfaktorer som moderbolaget och de företag som ingår i koncernen står inför.

Stockholm den 24 maj 2023

DocuSigned by:  
  
900985B8ADC44FB...  
Bruce Grant  
Styrelsens ordförande

DocuSigned by:  
  
B30639ED9CE6406...  
Abraham Melkeson  
Styrelseledamot

DocuSigned by:  
  
BCEF57851C784FC...  
Stefan Hedelius  
Verkställande direktör

Vår revisionsberättelse har lämnats den 30 maj 2023

DocuSigned by:  
Öhrlings PricewaterhouseCoopers AB  
  
932084B4447E439...  
Auktoriserad revisor  
Huvudansvarig revisor

## UNDERSKRIFTER


Koncernens resultat- och balansräkningar kommer att föreläggas årsstämman 2023-06-14 för fastställelse. Styrelsen och verkställande direktören försäkrar att koncernredovisningen har upprättats i enlighet med internationella redovisningsstandarder IFRS sådana de antagits av EU och ger en rättvisande bild av koncernens ställning och resultat. Årsredovisningen har upprättats i enlighet med god redovisningssed och ger en rättvisande bild av moderbolagets ställning och resultat.

Förvaltningsberättelsen för koncernen och moderbolaget ger en rättvisande översikt över utvecklingen av koncernens och moderbolagets verksamhet, ställning och resultat samt beskriver väsentliga risker och osäkerhetsfaktorer som moderbolaget och de företag som ingår i koncernen står inför.

Stockholm den 24 maj 2023



Bruce Grant  
Styrelsens ordförande

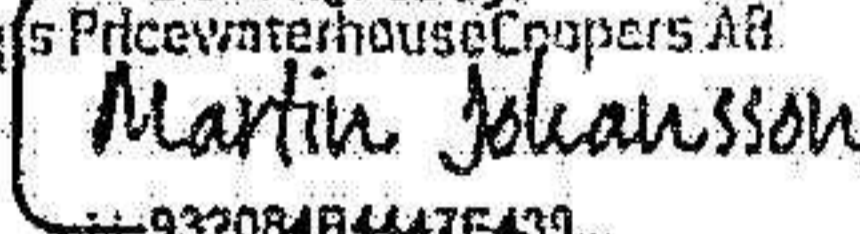


Abraham Makoson  
Styrelseledamot



Stefan Hedelius  
Verkställande direktör

Vår revisionsberättelse har lämnats den 30 maj 2023

DocuSigned by:  
Öhrlings PricewaterhouseCoopers AB  
  
932094R447E439...  
Auktoriserad revisor  
Huvudansvarig revisor

Certificate Of Completion

2023083006035

Envelope Id: 46EB3E7FE9FD4D8CA4A90889FAF4F289
Subject: Complete with DocuSign: DocuSign\_HumanCare-Annual-2022.pdf
Source Envelope:
Document Pages: 34
Certificate Pages: 4
AutoNav: Enabled
Envelopeld Stamping: Enabled
Time Zone: (UTC-08:00) Pacific Time (US & Canada)

Status: Completed

Envelope Originator:
Thomas Tranquilli
thomas.tranquilli@humancaregroup.com
IP Address: 83.241.195.202

Record Tracking

Status: Original
5/29/2023 4:09:00 AM

Holder: Thomas Tranquilli
thomas.tranquilli@humancaregroup.com

Location: DocuSign

Signer Events

Martin Johansson
martin.johansson@pwc.com
Security Level: Email, Account Authentication
(None)

Signature

DocuSigned by:
Martin Johansson
932084B4447E439...

Signature Adoption: Pre-selected Style
Using IP Address: 84.17.219.58

Timestamp

Sent: 5/29/2023 4:10:57 AM
Viewed: 5/30/2023 7:07:43 AM
Signed: 5/30/2023 7:08:39 AM

Electronic Record and Signature Disclosure:
Accepted: 5/30/2023 7:07:43 AM
ID: f9af8ca6-35d7-4c46-a40f-b4ea13df304a

In Person Signer Events

Signature

Timestamp

Editor Delivery Events

Status

Timestamp

Agent Delivery Events

Status

Timestamp

Intermediary Delivery Events

Status

Timestamp

Certified Delivery Events

Status

Timestamp

Carbon Copy Events

Status

Timestamp

Witness Events

Signature

Timestamp

Notary Events

Signature

Timestamp

Envelope Summary Events

Status

Timestamps

Envelope Sent Hashed/Encrypted 5/29/2023 4:10:57 AM
Certified Delivered Security Checked 5/30/2023 7:07:43 AM
Signing Complete Security Checked 5/30/2023 7:08:39 AM
Completed Security Checked 5/30/2023 7:08:39 AM

Payment Events

Status

Timestamps

Electronic Record and Signature Disclosure

## DEFINITIONER

### Marginaler

**Rörelsemarginal:** Rörelseresultat efter avskrivningar i procent av nettoomsättning.

**Vinstmarginal:** Resultat efter finansiella poster i procent av nettoomsättning.

**Nettomarginal:** Resultat efter skatt i procent av nettoomsättning.

### Avkastningsmått

**Avkastning på eget kapital:** Resultat efter skatt i procent av genomsnittligt eget kapital.

**Avkastning på totalt kapital:** Resultat efter finansiella poster plus finansiella kostnader i procent av genomsnittligt totalt kapital.

**Avkastning på sysselsatt kapital:** Resultat efter finansiella poster plus finansiella kostnader i procent av genomsnittligt sysselsatt kapital.

**Resultat per aktie:** Resultat efter skatt dividerat med genomsnittligt antal aktier.

### Kapitalmätt

**Sysselsatt kapital:** Summa eget kapital och räntebärande skulder.

**Räntebärande skulder:** Summa skulder till kreditinstitut och checkräkningskredit.

**Riskbärande kapital:** Summa eget kapital och avsättningar för skatter.

**Nettoskuld:** Summa räntebärande skulder reducerat med kassa och bank.

Genomsnittligt kapital som används vid beräkning av avkastningsmått är definierat som genomsnittet av kapitalet vid årets början respektive vid varje kvartals slut.

### Finansiella mått och övriga definitioner

**Soliditet:** Eget kapital i procent av balansslutningen.

**Skuldsättningsgrad:** Räntebärande skulder i procent av eget kapital.

**Andel riskbärande kapital:** Riskbärande kapital i procent av balansslutning.

**Räntetäckningsgrad:** Resultat efter finansiella poster plus finansiella kostnader i förhållande till finansiella kostnader.

**Eget kapital per aktie:** Eget kapital dividerat med genomsnittligt antal aktier.

**Nettoomsättning:** Värdet av koncernens leveranser under året efter avdrag för leveranser mellan bolag inom koncernen.

20250703-40051



# Revisionsberättelse

Till bolagsstämman i Human Care HC AB (publ), org.nr 556494-6332

---

## Rapport om årsredovisningen och koncernredovisningen

### Uttalanden

Vi har utfört en revision av årsredovisningen och koncernredovisningen för Human Care HC AB (publ) för år 2022.

Enligt vår uppfattning har årsredovisningen upprättats i enlighet med årsredovisningslagen och ger en i alla väsentliga avseenden rättvisande bild av moderbolagets finansiella ställning per den 31 december 2022 och av dess finansiella resultat och kassaflöde för året enligt årsredovisningslagen. Koncernredovisningen har upprättats i enlighet med årsredovisningslagen och ger en i alla väsentliga avseenden rättvisande bild av koncernens finansiella ställning per den 31 december 2022 och av dess finansiella resultat och kassaflöde för året enligt International Financial Reporting Standards (IFRS), såsom de antagits av EU, och årsredovisningslagen. Förvaltningsberättelsen är förenlig med årsredovisningens och koncernredovisningens övriga delar.

Vi tillstyrker därför att bolagsstämman fastställer resultaträkningen och balansräkningen för moderbolaget och koncernen.

### Grund för uttalanden

Vi har utfört revisionen enligt International Standards on Auditing (ISA) och god revisionssed i Sverige. Vårt ansvar enligt dessa standarder beskrivs närmare i avsnittet Revisorns ansvar. Vi är oberoende i förhållande till moderbolaget och koncernen enligt god revisorssed i Sverige och har i övrigt fullgjort vårt yrkesetiska ansvar enligt dessa krav.

Vi anser att de revisionsbevis vi har inhämtat är tillräckliga och ändamålsenliga som grund för våra uttalanden.

### Styrelsens och verkställande direktörens ansvar

Det är styrelsen och verkställande direktören som har ansvaret för att årsredovisningen och koncernredovisningen upprättas och att de ger en rättvisande bild enligt årsredovisningslagen och, vad gäller koncernredovisningen, enligt IFRS, så som de antagits av EU, och årsredovisningslagen. Styrelsen och verkställande direktören ansvarar även för den interna kontroll som de bedömer är nödvändig för att upprätta en årsredovisning och koncernredovisning som inte innehåller några väsentliga felaktigheter, vare sig dessa beror på oegentligheter eller misstag.

Vid upprättandet av årsredovisningen och koncernredovisningen ansvarar styrelsen och verkställande direktören för bedömningen av bolagets och koncernens förmåga att fortsätta verksamheten. De upplyser, när så är tillämpligt, om förhållanden som kan påverka förmågan att fortsätta verksamheten och att använda antagandet om fortsatt drift. Antagandet om fortsatt drift tillämpas dock inte om styrelsen och verkställande direktören avser att likvidera bolaget, upphöra med verksamheten eller inte har något realistiskt alternativ till att göra något av detta.

### Revisorns ansvar

Våra mål är att uppnå en rimlig grad av säkerhet om huruvida årsredovisningen och koncernredovisningen som helhet inte innehåller några väsentliga felaktigheter, vare sig dessa beror på oegentligheter eller misstag, och att lämna en revisionsberättelse som innehåller våra uttalanden. Rimlig säkerhet är en hög grad av säkerhet, men är ingen garanti för att en revision som utförs enligt ISA och god revisionssed i Sverige alltid kommer att upptäcka en väsentlig felaktighet om en sådan finns. Felaktigheter kan uppstå på grund av oegentligheter eller misstag och anses vara väsentliga om de enskilt eller tillsammans rimligen kan förväntas påverka de ekonomiska beslut som användare fattar med grund i årsredovisningen och koncernredovisningen.

En ytterligare beskrivning av vårt ansvar för revisionen av årsredovisningen och koncernredovisningen finns på Revisorsinspektionens webbplats: [www.revisorsinspektionen.se/revisorsansvar](http://www.revisorsinspektionen.se/revisorsansvar). Denna beskrivning är en del av revisionsberättelsen.

## Rapport om andra krav enligt lagar och andra författningar

### Uttalanden

Utöver vår revision av årsredovisningen och koncernredovisningen har vi även utfört en revision av styrelsens och verkställande direktörens förvaltning för Human Care HC AB (publ) för år 2022 samt av förslaget till dispositioner beträffande bolagets vinst eller förlust.

Vi tillstyrker att bolagsstämman disponerar vinsten enligt förslaget i förvaltningsberättelsen och beviljar styrelsens ledamöter och verkställande direktören ansvarsfrihet för räkenskapsåret.

### Grund för uttalanden

Vi har utfört revisionen enligt god revisionssed i Sverige. Vårt ansvar enligt denna beskrivs närmare i avsnittet Revisorns ansvar. Vi är oberoende i förhållande till moderbolaget och koncernen enligt god revisorssed i Sverige och har i övrigt fullgjort vårt yrkesetiska ansvar enligt dessa krav.

Vi anser att de revisionsbevis vi har inhämtat är tillräckliga och ändamålsenliga som grund för våra uttalanden.

### Styrelsens och verkställande direktörens ansvar

Det är styrelsen som har ansvaret för förslaget till dispositioner beträffande bolagets vinst eller förlust. Vid förslag till utdelning innefattar detta bland annat en bedömning av om utdelningen är försvarlig med hänsyn till de krav som bolagets och koncernens verksamhetsart, omfattning och risker ställer på storleken av moderbolagets och koncernens egna kapital, konsolideringsbehov, likviditet och ställning i övrigt.

Styrelsen ansvarar för bolagets organisation och förvaltningen av bolagets angelägenheter. Detta innefattar bland annat att fortlöpande bedöma bolagets och koncernens ekonomiska situation, och att tillse att bolagets organisation är utformad så att bokföringen, medelsförvaltningen och bolagets ekonomiska angelägenheter i övrigt kontrolleras på ett betryggande sätt. Den verkställande direktören ska sköta den löpande förvaltningen enligt styrelsens riktlinjer och anvisningar och bland annat vidta de åtgärder som är nödvändiga för att bolagets bokföring ska fullgöras i överensstämmelse med lag och för att medelsförvaltningen ska skötas på ett betryggande sätt.

### Revisorns ansvar

Vårt mål beträffande revisionen av förvaltningen, och därmed vårt uttalande om ansvarsfrihet, är att inhämta revisionsbevis för att med en rimlig grad av säkerhet kunna bedöma om någon styrelseledamot eller verkställande direktören i något väsentligt avseende:

- företagit någon åtgärd eller gjort sig skyldig till någon försummelse som kan föranleda ersättningsskyldighet mot bolaget
- på något annat sätt handlat i strid med aktiebolagslagen, årsredovisningslagen eller bolagsordningen.

Vårt mål beträffande revisionen av förslaget till dispositioner av bolagets vinst eller förlust, och därmed vårt uttalande om detta, är att med rimlig grad av säkerhet bedöma om förslaget är förenligt med aktiebolagslagen.

Rimlig säkerhet är en hög grad av säkerhet, men ingen garanti för att en revision som utförs enligt god revisionssed i Sverige alltid kommer att upptäcka åtgärder eller försummelser som kan föranleda ersättningsskyldighet mot bolaget, eller att ett förslag till dispositioner av bolagets vinst eller förlust inte är förenligt med aktiebolagslagen.

En ytterligare beskrivning av vårt ansvar för revisionen av förvaltningen finns på Revisorsinspektionens webbplats: [www.revisorsinspektionen.se/revisornsansvar](http://www.revisorsinspektionen.se/revisornsansvar). Denna beskrivning är en del av revisionsberättelsen.

Stockholm den dag som framgår av vår elektroniska signatur.

Öhrlings PricewaterhouseCoopers AB

Martin Johansson  
Auktoriserad revisor

# Deltagare

ÖHRLINGS PRICEWATERHOUSECOOPERS AB 556029-6740 Sverige

***Signerat med Svenskt BankID***

---

***2023-05-30 14:06:37 UTC***

---

Namn returnerat från Svenskt BankID: GUSTAV MARTIN  
JOHANSSON

Datum

Martin Johansson  
Auktoriserad revisor

Leveranskanal: E-post

2023070340035