

Årsredovisning
för
First Venture Sweden AB
559124-1251

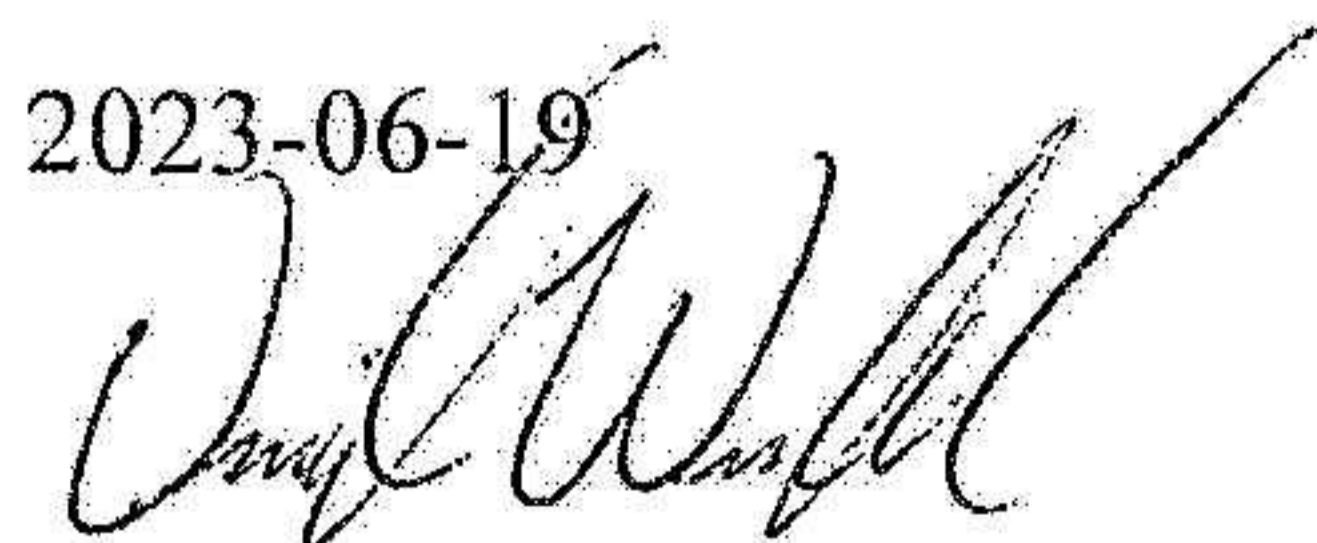
Räkenskapsåret
2022

Fastställelseintyg

Undertecknad verkställande direktör i First Venture Sweden AB intygar att resultaträkningen och balansräkningen i årsredovisningen har fastställts på årsstämman den 16 maj 2023. Årsstämman beslutade att godkänna styrelsens förslag till resultatdisposition.

Jag intygar också att innehållet i årsredovisningen och revisionsberättelsen stämmer överens med originalen.

2023-06-19



David Wendel
Verkställande direktör



Foto: Peter van der Meulen (Unsplash.com)

Årsredovisning 2022

First Venture Sweden AB (publ)

Transaktion 09222115557491484666



Signerat DW, PW, EB, KB, EF, JV, TN

Innehållsförteckning

	SIDA
01 Året i korthet	3
02 Verksamhetsbeskrivning	4
03 Investeringsstrategi	5
04 VD har ordet	6
05 Förvaltningsresultat	7
06 Kärninvesteringar	10
07 Finansiell översikt	17
08 First Venture-aktien	18
09 Finansiella rapporter	19

Transaktion 0922211557491484666



Sigeneral DWI, PW, EB, KB, EF, JV, TN

Foto: José Duarte (Unsplash.com)

228 mkr


Substansvärde
(2022-12-31)

6,07 kr

Substansvärde/aktie
(2022-12-31)

36,1%

Substansvärderabatt
(2022-12-31)



**First Venture i Västerås i
starka entreprenörsteam inom
teknik, hälsa och hållbarhet.**

Foto: Made From The Sky (Unsplash.com)

559124-1251

Året i korthet

Fyra nya kärvinvesteringar under året

- Ca 3,6 mkr investerades i Mindforce Gamelab AB, som utvecklar behandlingsmetoder för psykisk ohälsa genom att koppla ihop patientbehandling med beteendevetenskap och gamification.

- Ca 6,7 mkr investerades i One Two Analytics (f.d. Digital Diabetes Analytics) som utvecklat en tjänst för automatiserade analyser av och beslutsstöd för diabetes.

- I augusti investerades ca 5 mkr i barnhälsoplattformen Knodd Vård AB.

- Ca 1,5 mkr har investerats i Diaboratory Sweden AB som utvecklat en IT-plattform som säkerställer insamling, analys och presentation av tillstånd- och hälsoinformation för att driva och utveckla framtidens elnät.

Två tidigare portföljbolag stärktes genom omstruktureringar

- I maj förvärvades inkråmet från Applied Nano Surfaces till ett av First Venture nybildat dotterbolag för 1 mkr och i samband med förvärvet flyttas samtliga anställda och centrala kundrelationer över till det nybildade bolaget Tribonex. Under det första kvartalet 2022 bildades Verduro AB, intressebolag under First Venture som investerar i bolag inom segmentet hälsa.

Följdinvesteringar i befintliga portföljbolag
Under året investerades ytterligare ca 35 mkr i befintliga kärvinvesteringar. Följdinvesteringar har gjorts i Mendi Innovations (7,0 mkr), Lyckegård Group (12,6 mkr), CombiQ (6,3 mkr), Sprint Bioscience (3,7 mkr) och Zigrid (2,3 mkr).

Ny investeringsvertikal
Arbetet med att bygga en ny vertikal investeringsstruktur med alternativa investeringsfonder (AlFer) inleddes och arbetet har fortskridit enligt plan under 2023.

Substansvärdet och makroekonomi
Rysslands invasion av Ukraina bedöms enbart haft en marginell direkt påverkan på First Ventures portföljbolag. Däremot har det förändrade makroekonomiska läget påverkat värderingsklimatet, vilket dels inneburit att den noterade portföljen minskat i värde samtidigt som First Venture valt att skriva ner ett antal av de onoterade innehaven.

Som ett resultat av detta sjönk substansvärdet med 41,9% under året, vilket kan jämföras med First North All Share-index som sjönk 43,6% under samma period.

Verksamhetsbeskrivning

Kort om First Venture

First Venture är ett svenskt investeringsbolag noterat på Nasdaq First North Growth Market (FIRST:B) som investerar i svenska noterade och onoterade tillväxtbolag inom sektorerna teknik, hälsa och hållbarhet.

Vi är en aktiv och långsiktig investerare som stöttar våra portföljbolag genom styrelsearbete och löpande support. Vårt syfte är att skapa långsiktigt god riskjusterad avkastning till våra aktieägare genom att investera i och vidareutveckla framtidens bolag inom våra fokusområden.

First Ventures investeringsportfölj består idag av 24 svenska noterade och onoterade bolag (se höger).

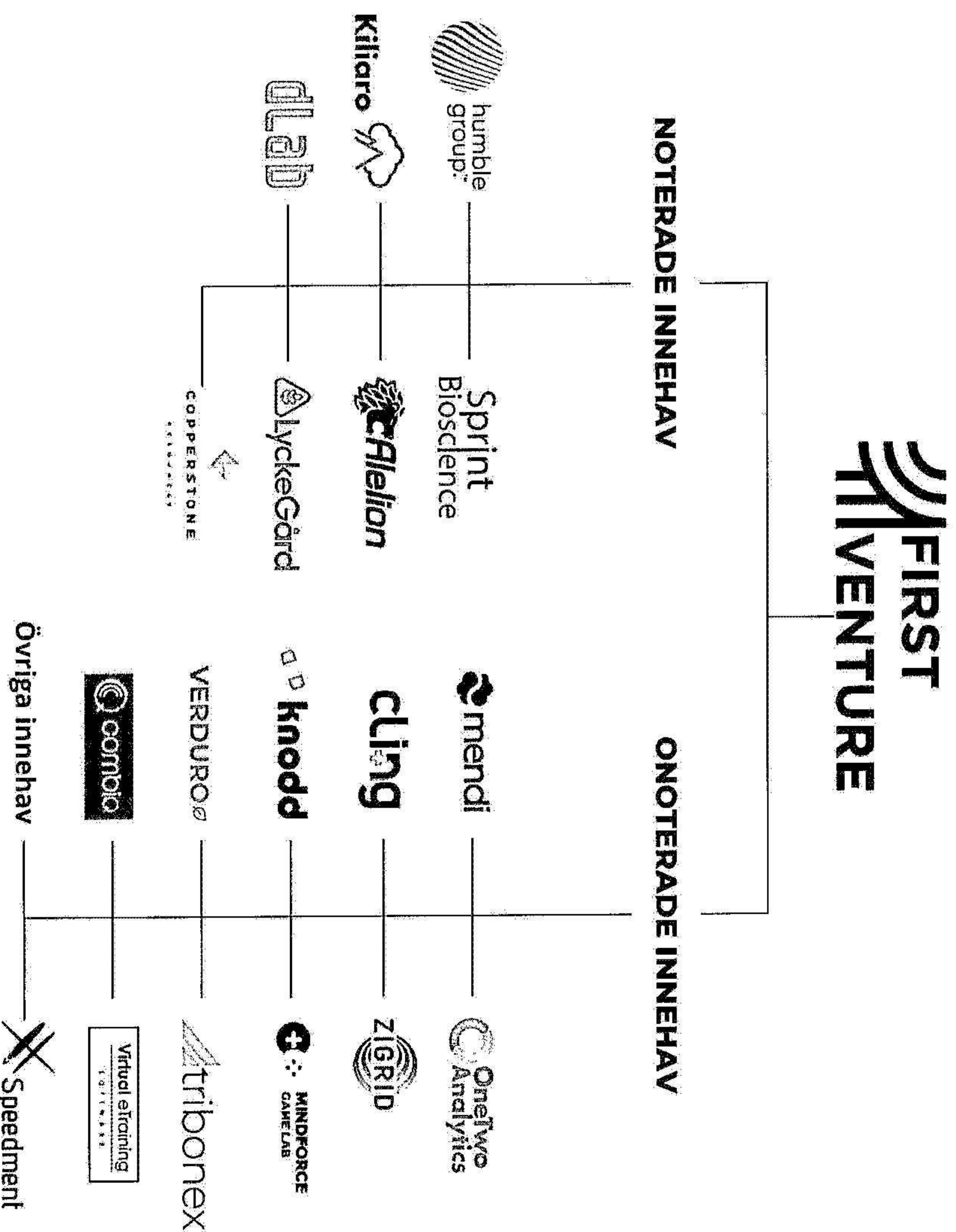
Vår historia

First Venture grundades 2004 under namnet Första Entreprenörsfonden i Norden AB, med en vision om att bli en ledande svensk aktör inom early stage-investeringen inom teknik, hälsa och hållbarhet. Investeringsstrukturen bestod av alternativa investerings-fonder (AIF) som restes årsvis och anpassades efter planerade ny- och följdinvesteringar.

År 2020 inleddes arbetet med att slå ihop de årsbaserade AIF:erna till ett investeringsbolag under nytt varumärke i syfte att notera bolaget. När bolaget noterades i juli 2021 gjordes det under namnet First Venture.

Marknadspositionering och notering på Nasdaq First North Growth Market First Ventures historik och förvaltningsresultat sedan 2005 har byggt upp ett starkt nätverk och en sourcingfunktion, s.k. deal flow, som kontinuerligt förser First Venture med de mest attraktiva investeringsmöjligheterna inom vår investeringsstrategi.

Genom noteringen av First Venture under 2021 erbjuds allmänheten en möjlighet att ta del av investeringsmöjligheter, främst i onoterade bolag, som i annat fall hade varit svåråtkomliga. Noteringen innebär även en möjlighet för investerare att, till skillnad från privata investeringsbolag, själva välja när man vill skjuta till mer pengar eller realisera sin investering.



Möjligheter i substansvärdet och fortsatt värdeskapande i portföljbolagen

First Venture Sweden AB (publ) 559124-1251 - Årsredovisning 2022

Bästa aktieägare,

Med några månaders distans till 2022 har vi inte bara kunnat summera året för First Venture, utan vi har även givits möjlighet att reflektera kring vad 2022 bär med sig och vilka lärdomar som kan tas med in i 2023.

Reflektioner om 2022

Det var onekliggen ett utmanade år för riskkapitalbranschen i stort och även för oss på First Venture.

Under året minskade vårt substansvärde med ca 41,9%. Även om detta är ett något bättre resultat än avkastningen för First North All Share Index är det svårt att glädjas över att slå index när den övergripande trenden på marknaden varit så pass negativ.

Det blev tydligt att den starka makroekonomiska medvind som funnits på marknaden fram till 2022 försvunnit, delvis som ett resultat av ökad inflation, stigande räntor, krig och dyrare kapital.

Att denna omställning varit tuff är enkelt att förstå, men den har även fört med sig ett antal, för oss, positiva effekter.

Tack vare 2022 har det skapats ett ökat fokus på lönsamt bolagsbyggande, även för tillväxtbolag, något som passar First Ventures investeringsstrategi och som kommer gynna våra portföljbolag på sikt.

Aktivt arbete med portföljbolagen

Redan under våren 2022 träffade vi ledning och ägare i samtliga av våra kärninvesteringar för att diskutera vad den nya verkligheten på finansmarknaden innebär för tidliga tillväxtbolag och vikten av att fokusera på lönsamhet.

Jag är imponerad över hur väl portföljbolagen har hanterat det nya klimatet samtidigt som de fortsatt sina respektive tillväxtresor.

Sedan kriget i Ukraina bröt ut har flera portföljbolag visat upp lönsamhet för första gången. Andra har genomfört kloka besparingspaket som förlängt runway och ytterligare några bolag har klivit in i nya marknader och fått igång försäljningen.

Det finns en otrolig styrka bland våra portföljbolag, och jag är glad att så många visat framfötterna under ett så tufft år.

Substansvärde och framtidsvisioner

Som jag skrev i VD-ordet till bokslutskommunikén för 2022 ser vi löpande över värderingarna våra innehav, och i samband med årsskiftet valde vi att skriva ner ett antal onoterade innehav med upp till 50% med hänvisning till det rådande marknads klimatet och noterade jämförelsebolag.

Den noterade portföljen stod dock för den stora värdeminskningen under 2022, främst drivet av sänkta kurser i Humble, Sprint och Alelion. Värdeminskning i dessa tre bolag stod tillsammans för två tredjedelar av vår totala minskning av substansvärdet under 2022.

Den underliggande utvecklingen i portföljen är generellt sett god och vår tilltro till portföljbolagen är fortsatt stark, även för de noterade bolag som tappat i värde under året.

Även om aktiemarknaden för tillfället är nedtryckt, vilket slagit mot både vår aktiekurs och substansvärde, känner jag mig trygg i den potential som finns i vår investeringsportfölj och jag är glad över att få fortsätta arbeta tillsammans med alla fantastiska entreprenörer i

Utöver en positiv syn på vår portfölj ser jag fram emot att fortsätta arbetet med att lansera en ny investeringsvertikal inom First Venture.

Som vi skrivit i pressmeddelanden är syftet med inrättandet av dessa system- och dotterfonder dels att bredda First Ventures investeringsmandat och dels att generera löpande intäkter till First Venture.

Ett spännande år står inför oss!



David Wendel

VD First Venture Sweden AB (publ)



Signerat DW, portföljbolagen.

559124-1251-484666

Finansiell sammanställning verksamhetsåret 2022

First Venture Sweden AB (publ) 559124-1251 - Årsredovisning 2022

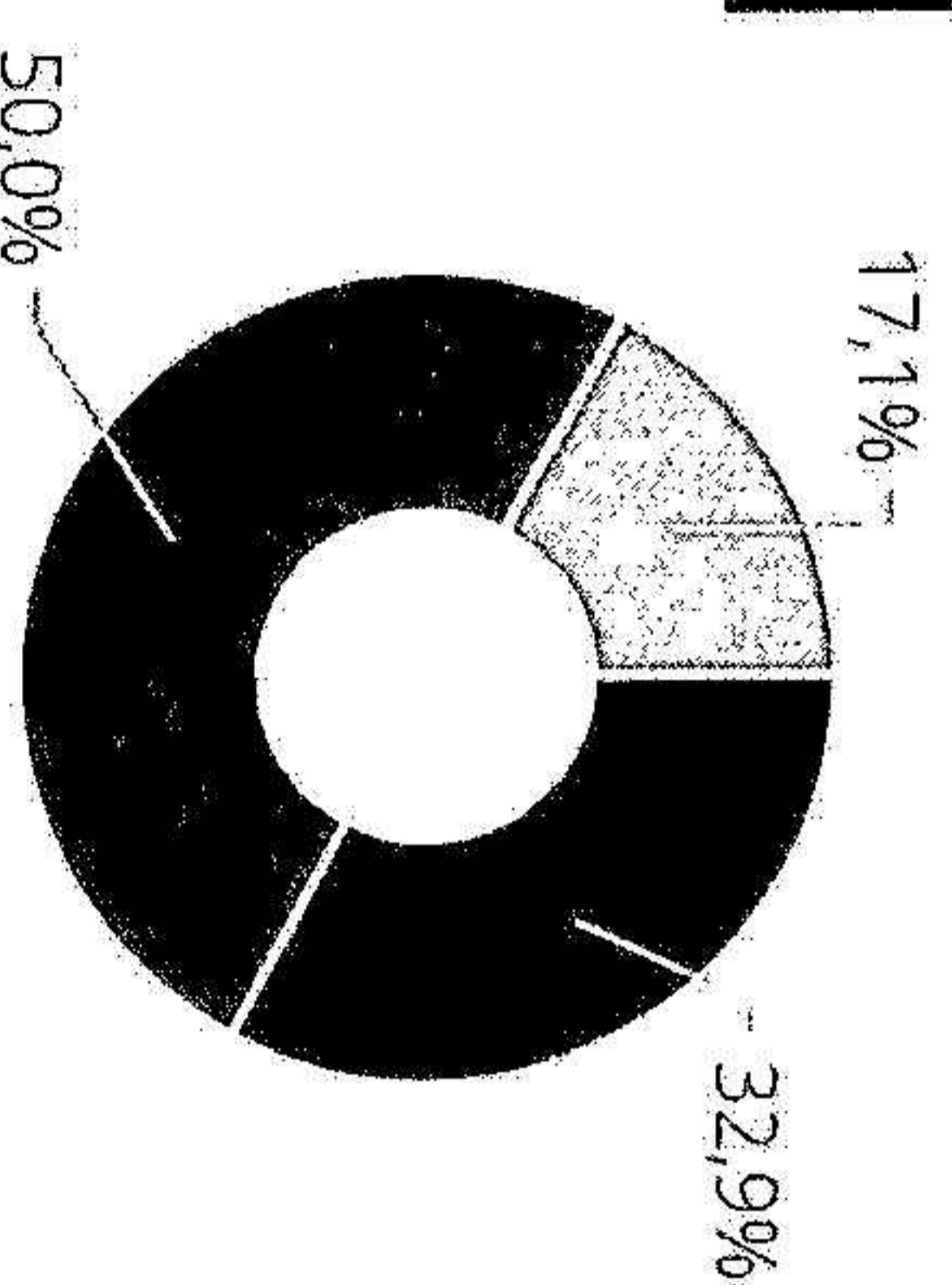
FINANSIELL SAMMANSTÄLLNING

Förändringen av substansvärdet under kalenderåret 2022 uppgick till -41,9%. First North All-share Index avkastade -43,6% under samma period.

TSEK	31 dec 2022	31 dec 2021
Substansvärde	228 037	392 864
Substansvärde per aktie (SEK)	6,07	10,47
Likvida tillgångar*	38 999	142 742
Likvida tillgångar* per aktie (SEK)	1,04	3,80

TSEK	Helår 2022	Helår 2021
Rörelsens kostnader (inkl. notering)	-15 141	-11 436
Rörelseresultat	-15 301	-11 406

TSEK	31 dec 2022
Noterade innehav	74 924
Onoterade innehav	114 114
Likvida tillgångar*	38 999



HÄNDELSER UNDER RAPPORTPERIODEN

- Intressebolaget Verduro Group bildades och ca 7 MSEK investerades.
- I januari investerades ca 6,2 MSEK i Lyckegård Group.
- I januari tecknades aktier i Zigrin för ca 2,3 MSEK.
- I april tecknades aktier till ett värde om ca 4 mkr i CombiQ.
- 3,6 MSEK har investerats i Mindforce Game Lab.
- I maj förvärvades inkråmet från bolaget Applied Nano Surfaces AB till dotterbolaget Tribonex AB för 1 MSEK.
- Ca 6,75 MSEK har investerats i One Two Analytics.
- I juli avslutades uppdraget med bolaget dåvarande CFO.
- Ca 5 MSEK har investerats i Knodd Vård AB.
- I oktober hölls extra bolagsstämma genom vilken Johan Varland och Erik Borgblad valdes in till First Ventures styrelse.
- I november investerades ca 1,5 MSEK i Diaboratory Sweden AB.

HÄNDELSER EFTER RAPPORTPERIODEN

- Portföljbolaget Tribonex har i januari 2023 genomfört en nyemission genom vilken bolagets värdering fördubblats samtidigt som nya strategiska investerare har knutits till bolaget.
- First Venture har inlett processen med att lansera en ny investeringsvertikal bestående av alternativa investeringsfonder.
- En kortfristig fordran om 10 MSEK jämte ränta har skrivits ned i sin helhet.

Förvaltningsresultat och kärninvesteringar

First Venture Sweden AB (publ) 559124-1251 - Årsredovisning 2022

Värdeutveckling kärninvesteringar			
Bolag	Substansvärde 31 December 2022	Substansvärde 31 december 2021	Förändring (%)
Humble Group	42 336 050	121 393 692	-65,1%
Mendi Innovations*	20 617 532	16 649 873	23,8%
Verduro Group	18 440 000	-	-
CombiQ*	16 238 100	5 956 500	172,6%
Tribonex*	11 050 800	-	-
Zigrid*	10 598 140	8 337 820	27,1%
Cling Systems	8 600 003	8 600 003	-
Lyckegård*	8 231 627	-	-
Speedment	7 363 565	9 860 774	-25,3%
Kiliaro	7 259 722	12 569 998	-42,2%
Alellion Energy Systems	6 980 769	19 990 385	-65,1%
One Two Analytics*	6 741 500	-	-
Sprint Bioscience*	5 649 363	23 456 354	-75,9%
Virtual eTraining	5 069 440	5 069 440	-
Knodd Vård*	4 516 600	-	-
Mindforce Gamelab*	2 788 200	-	-
Nutribite	-	6 534 250	-
Applied Nano Surfaces	-	3 277 040	-
Total kärninvesteringar	182 481 411	241 696 129	-24,5%

Substansvärdet

First Ventures substansvärde per den 31 December 2022 uppgick till ca 228 MSEK (393), motsvarande 6,07 kr per aktie (10,47).

Under året minskade substansvärdet med 41,9% och First Ventures aktiekurs minskade med 47,5%.

Jämförelsevis minskade First North All Share-index med 43,6% under samma period.

Minskningen i substansvärde är huvudsakligen ett resultat av värdeminskningen i First Ventures noterade portfölj som under året minskat i värde med ca 60,3%.

Avyttringar

Under december 2022 avyttrades hela innehavet i Spherio Group.

Omvärderingar

Följande onoterade innehav har omvärderats under året: Mendi Innovations, CombiQ, Zigrid, Mindforce och Speedment.

Kassahantering

Som en del i förvaltningsarbetet nyttjas bolagets kapitalförsäkring för investeringar med kortare investeringshorisont i syfte att generera positiva kassaflöden som ett komplement till First Ventures långsiktiga investeringsstrategi.

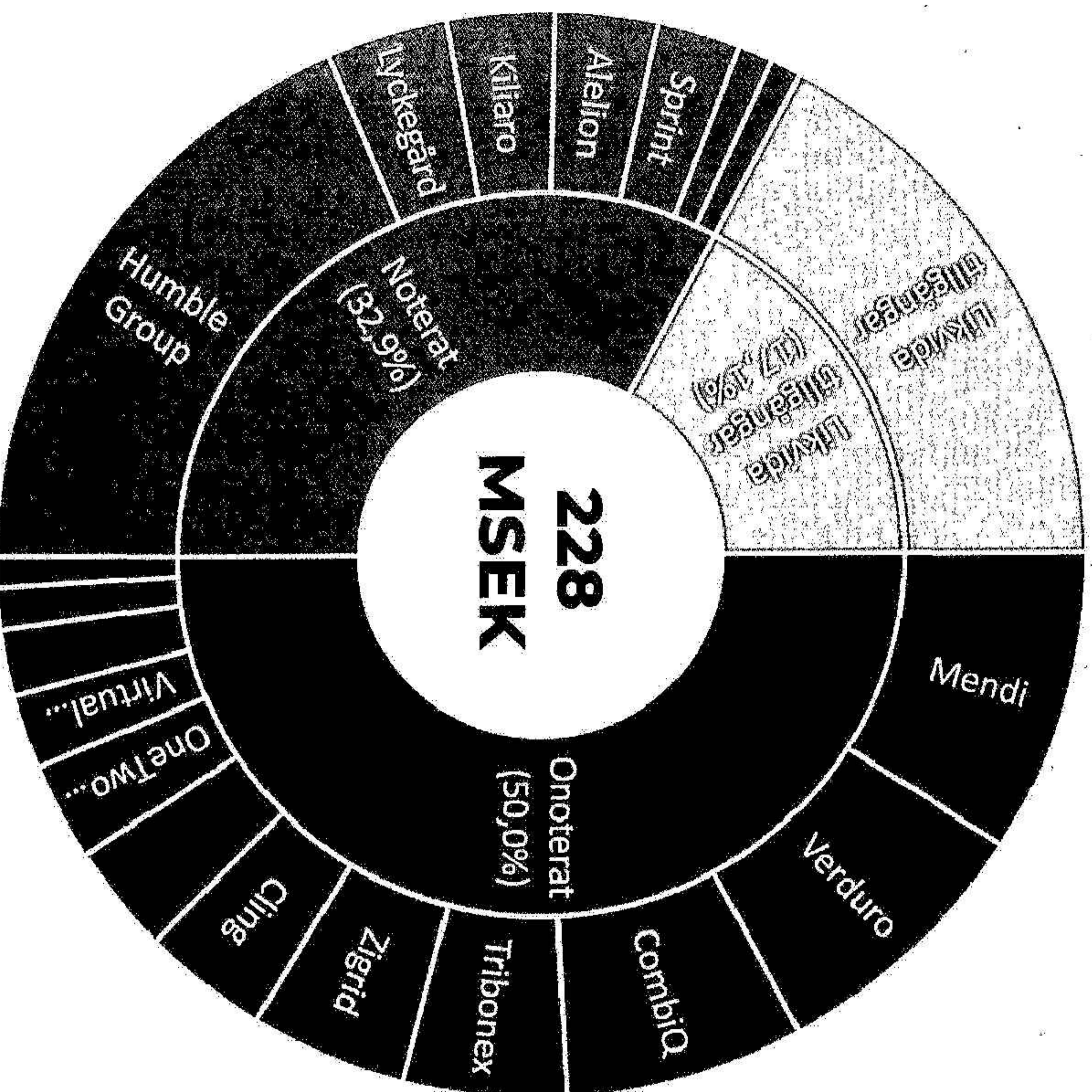
Förvaltningsresultat

Förvaltningsresultatet är den del av substansvärdets förändring som beror på värdeutvecklingen i portföljbolagen.

Förvaltningsresultatet för First Ventures kärninvesteringar återfinns i tabellen till höger.



PORTFÖLJFÖRDELNING



Hälsa 47,9%

Hållbarhet 18,3%

Teknologi 15,8%

SUBSTANSVÄRDE PER 31 DECEMBER 2022


Bolag	Sektor	Substansvärde (SEK)*	Andel (%)
Humble Group	Hälsa	42 336 050	18,6%
Mendi Innovation	Hälsa	20 617 532	9,0%
Verdure	Hälsa	18 440 000	8,1%
CombiQ	Teknologi	16 238 100	7,1%
Tribonex	Hållbarhet	11 050 800	4,8%
Zigrid	Hållbarhet	10 598 140	4,6%
Cling	Hållbarhet	8 600 003	3,8%
Lyckegård	Hälsa	8 231 627	3,6%
Speedment	Teknologi	7 363 565	3,2%
Killarö	Teknologi	7 259 722	3,2%
Alelion	Hållbarhet	6 980 769	3,1%
One Two Analytics	Hälsa	6 741 500	3,0%
Sprint Bioscience	Hälsa	5 649 363	2,5%
Virtual eTraining	Teknologi	5 069 440	2,2%
Knodd	Hälsa	4 516 600	2,0%
Windforce Game Lab	Hälsa	2 788 200	1,2%
Copperstone Resources	Hållbarhet	2 364 300	1,0%
Laboratory Sweden	Hållbarhet	2 102 510	0,9%
Övriga innehav**		2 090 657	0,9%
Total		189 038 879	82,9%
Likvida tillgångar***		38 998 614	17,1%
Totalt		228 037 493	100,0%

* Se not 1 för värderingsprinciper

** Avser Nordtek Group AB, EyeonID Group AB, Reclit Media AB, Verdure Group AB, O&G

Research and Development AB, Focell eBody AB och 76 Distribution Försäktion 09222115557491484666

*** Avser Övriga tillgångar (inkl. kapitalförsäkring) med avdrag för skulder



Andel substansvärde: 3,0%

First Ventures ägarandel: ca 10%

Investerat kapital: ca 6,75 mkr

Om bolaget

One Two Analytics (tidigare Digital Diabetes Analytics) har tagit fram en AI/ML-baserad tjänst för förbättrad monitorering och kontroll av diabetes. Bolagets AI/ML-teknologi analyserar glykosdata från s.k. glykossensorer (CGMS) och analyserar inte bara blodsockervärden, utan kan även tolka grundorsaken bakom glykosvariationerna.

Bolagets teknologi nyttjas idag av såväl läkare och vårdbranschen som personer som lever med diabetes och diabetesforskare. Teknologin är applicerbar på diabetes typ-1 och typ 2 samt pre-diabetes.

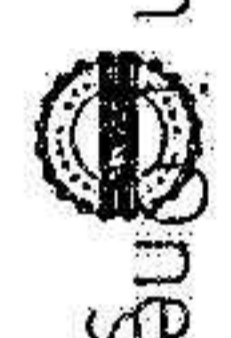
First Ventures investeringsgrund

One Two Analytics har inte bara en djupgående förståelse för de medicinska aspekterna av diabetes, bolaget har även en i våra ögon oöverträffad förståelse för hur det är att leva med diabetes och hur man genom välutvecklad AI/ML-teknik kan underlätta såväl diabetesvården som livet med diabetes.

Genom bolagets senaste satsning inom pre-diabetes kan bolagets teknologi även användas för att hjälpa personer i riskzonen att undvika diabetes typ 2.

Det faktum att en av världens främsta investerare inom diabetes-teknologi, Swiss Diabetes Venture Fund, valde att medinvestera parallellt med First Venture visar på potentialen i Two Analytics teknologi.

First Venture är en av världens främsta investerare inom diabetes-teknologi, Swiss Diabetes Venture Fund, valde att medinvestera parallellt med First Venture. Detta visar på potentialen i Two Analytics teknologi.



First Venture är en av världens främsta investerare inom diabetes-teknologi, Swiss Diabetes Venture Fund, valde att medinvestera parallellt med First Venture. Detta visar på potentialen i Two Analytics teknologi.



Andel substansvärde: 2,0%

First Ventures ägarandel: ca 3%

Investerat kapital: ca 5 mkr


Om bolaget

Knodd Vård AB grundades 2018 av entreprenörerna Josefine Svegborn och Jakob Hedlund i syfte att skapa en digital plattform för barnhälsa. Genom Knodds tjänst får föräldrar support, guidning och vård, dels genom korta digitala kurser (t.ex. hjärt- och lungräddning för barn) och dels genom Knodds digitala vårdtjänst som är bemannad av läkare och sjuksystrar specialiserade på pediatrik/barnsjukvård.

First Ventures investeringsgrund
Branschen för digital vård har länge kämpat med två större utmaningar, dels en bristande kundnöjdhet kombinerat med långa väntetider och dels en verksamhet som är helt beroende av en intäktström. Knodd har i mer än fyra års tid bevisat att deras affärsmodell har löst dessa två

Sedan lanseringen i november 2018 har Knodd växt med i genomsnitt 8-10% per månad och ger idag vård i över 10 000 patientmöten varje månad. En stor del av bolagets tillväxt har hittills varit organisk och bygget på en i branschen oöverträffad kundnöjdhet, något som tydligt framgår av tjänstens betyg på appstore. Från bolagets över 150 000 patienter har fler än 10 000 betygats Knodd i appstore, med ett genomsnittligt betyg på 4.98/5.0. Ett oöverträffat betyg inom vårdbranschen.

Vidare bygger Knodds affärsmodell på mer än ren sjukvårdsrådgivning, vilket öppnat för ytterligare intäktströmmar.



Andel substansvärde: 0,9%

First Ventures ägarandel: ca 3,7%

Investerat Kapital: ca 1,5 mkr

Om bolaget

Dlaboratory Sweden AB (dlab) är ett svenskt SaaS-bolag som erbjuder realtidsövervakning och optimering av elnät till operatörer och ägare världen över. Genom dlabs lösningar kan elnätoperatörer minska frekvensen och omfattningen av elnätssvavrott, problem som årligen kostar samhället flera miljarder dollar, samt kraftigt reducera underhållskostnaderna för elnätet.

First Ventures investeringsgrund

Elmarknaden har fått ett ökat fokus under 2022. Debatten har främst handlat om elpriser och omställning till hållbar elproduktion, men en förutsättning för såväl en jämnare prisbild som för en ökad produktion av hållbara alternativ förutsätter ett

stabilt elnät som kan hantera en framtida ökad elkonsumtion och en grön omställning.

Utöver att ett pålitligt elnät är en förutsättning för vår framtida elkonsumtion bidrar dlabs lösning även till att sänka driftskostnader och minska omfattningen av produktionsbortfall för ett stort antal kunder världen över.

Dessa två fokusmarknader uppgår idag till flera miljarder dollar per år och beräknas fortsätta växa. Samtidigt är antalet lösningar på dessa problem få och dlab har goda förutsättningar för att fortsätta ta ytterligare marknadsandelar.



Andel substansvärde: 4,8%

First Ventures ägarandel: ca 70%

Investerat Kapital: ca 9 mkr

Om bolaget

Tribonex utvecklar och producerar ytbeläggning i syfte minimera friktion och öka hållbarheten för mekaniska komponenter utan att påverka dess prestanda. Den patenterade tekniken har kostat ca 150 mkr att utveckla och används idag av ett flertal större globala aktörer inom bilindustrin.

Tekniken är applicerbar på i stort sett alla stål- och järnkomponenter och de friktionsreducerande effekter som ytbehandlingen medför skapar lägre energiförbrukning och lägre kostnader. Tekniken har historiskt främst använts på förbränningsmotorer i syfte att öka effekt och reducera bränsleförbrukning, men sedan 2022 har bolagets fokus ställts om till att huvudsakligen avse eldrivna fordon.

First Ventures investeringsgrund

Vi ser inte bara omställningen till hållbar energi som en avgörande del för vår planets framtid, vi ser den även som en mycket lovande del i vår investeringsstrategi. Parallellt med en ökande efterfrågan på förbättrad hållbarhet från kunder växer de regulatoriska kraven för bil- och maskintillverkare. En omställning som vi ser odelat positivt på och som samtidigt skapar stark tillväxt för bolag med produkter och tjänster som främjar och underlättar denna omställning. Genom Tribonexs teknik, kunskap och kundrelationer har bolaget stora möjligheter att bli marknadsledande inom hållbar ytbehandling.

VERDURO

Andel substansvärde: 8,1%

First Ventures ägarandel: ca 33,2%

Investerat kapital: ca 7 mkr

Om bolaget

Verduro Group är ett bolag med syfte att förvärva och driva bolag med sunda värderingar. Genom sina portföljbolag erbjuder Verduro produkter och tjänster som bidrar till förebyggande hälsa. Bolagets innehav sträcker sig från träning till hälsotester, kost och utbildning. Affärsmodell består i att aktivt identifiera, utvärdera och förvärva lovande företag, i ett relativt tidigt stadiet, med en stark tillväxtpotential.

Verduro supporterar aktivt sina bolag, och innehaven sträcker sig mellan allt från träning till hälsotester, kost och utbildning.

Verduro Groups portföljbolag består idag av bolagen Svensk Provtagnings, Nutribe, Swift och Svenska Näringsakademien.

First Ventures investeringsgrund

Intresset för och medvetenheten kring hälsa, kost och träning fortsätter att växa explosionsartat och vi ser en tydlig trend i att allt fler människor vill göra aktiva val som förbättrar deras hälsa och livskvalitet. Samtidigt ser vi att utvecklingen av nya tekniska plattformar inom hälsobranschen främst fokuserar på reaktiv vård av redan uppkomna sjukdomar.

Verduros kunskap och erfarenhet inom kost och hälsa har gjort att bolaget redan byggt upp en spännande bolagsportfölj av proaktiva hälso- och kostbolag.

MINDFORCE GAME LAB

Andel substansvärde: 1,2%

First Ventures ägarandel: ca 4,6%

Investerat kapital: ca 3,6 mkr

Om bolaget

Mindforce Game Labs affärsidé är att hjälpa människor att förbättra hälsan genom mobilspel och appar. Bolaget har genom forskning kvantifierat och strukturerat kraften i spel och appar och deras förmåga att motivera, engagera och utbilda människor.

Mindforce utvecklar framtidens behandlingsmetod för psykiskohälsa genom att kombinera patienters medicinering med digitala terapier. Idén baseras på forskning från KTH- och Starfordprofessorn Emma Lundberg, som också är grundare till Mindforce. I dagsläget följer enbart 30-60% av patientkollektivet den medicineringsplan som deras läkare föreskrivit. Det behövs en förändring av detta beteende för att medicineringen ska vara effektiv.

First Ventures investeringsgrund

Vi ser att mental ohälsa klättrar nedåt i åldrarna och påverkar fler personer än någonsin tidigare. För att komma till rätt med detta stora och världsomspännande problem, är vi övertygade om att vi behöver se bortom de traditionella vårdmetoderna. Vi ser att tex. gamification kommer spela en central roll i vård av bland annat mental ohälsa. Mindforces digitala lösning kompletterar de nuvarande behandlingsmetoderna på ett effektivt och modernt sätt. Potentialen i Mindforces produkt stäcker sig långt bortom de områden som bolaget fokuserar på i dagsläget och vi ser stor potential i Mindforce.




The Humble Group är ett ungt, dynamiskt och innovativt FMCG-bolag som producerar produkter som är bra för både mänskliga och planeten. Gruppen består just nu av mer än 25 varumärken inom växande marknadssegment så som sockerreduktion, hållbara skönhetsprodukter och hälsoprodukter.

Med hållbarhet som ledstjärna bygger The Humble Group ett fundament av synergier och struktur i syfte att skapa en ökad tillväxttakt och lönsamhet för gruppens dotterbolag.

The Humble Groups strategi är att växa organiskt och genom förvärv, där The Humble Group supporterar de förvärvade bolagen, som alla drivs av framstående entreprenörer som vill göra planeten till en bättre plats.

The Humble Group är noterat på Nasdaq First North.

1,8,6% av substansvärdet per 31 dec 2022



Sprint Bioscience är en del av den nya svenska läkemedelsindustrin med fokus på innovation och utveckling. Bolaget utvecklar småmolekylära läkemedelskandidater från idé till prekliniskt läkemedelsprojekt, redo för licensiering till den internationella läkemedelsmarknaden, med fokus på att utveckla läkemedel mot cancer.

Bolaget grundades 2009 med visionen att bygga ett svenskt långsiktigt läkemedelsbolag med spetskompetens inom preklinisk läkemedels-utveckling.

Sprint Biosciences affärsmodell bygger på att identifiera, starta och driva projekt för läkemedelsutveckling och utlicensiera dessa projekt i preklinisk fas till den globala läkemedelsindustrin.

Bolaget är noterat på Nasdaq First North Premier.

2,5% av substansvärdet per 31 dec 2022



Zigrid utvecklar en teknisk lösning som producerar förnybar energi genom att tillvarata spillvärme, huvudsakligen från olika industrier. Zigrids teknik har möjlighet att generera förnybar energi från så låga temperaturer som 45 grader celsius.

Genom Zigrids produkter kan tex. stora industrier minska sina koldioxidutsläpp samtidigt som inköpen av elektricitet från kraftnätet kan reduceras. Något som både gynnar miljön och kundernas lönsamhet.

Marknaden för förnybar energi växer exponentiellt i takt med att efterfrågan av hållbar energi ständigt växer. Samtidigt ser vi att exempelvis kriget i Ukraina har ökat flertalet länders behov av en kontinuerlig och hållbar källa till energi.

First Venture ser Zigrids teknik som ett naturligt komplement till bland annat sol- och vindkraft.

4,6% av substansvärdet per 31 dec 2022



Mendi Innovations är ett bolag som utvecklar produkter inom neurofeedback. Neurofeedback är något som det forskats på sedan 1960-talet och det beskrivs som en slags avancerad teknik för att kunna reglera hjärnans aktivitet. Tekniken använder sig av EEG eller andra tekniker för att analysera hjärnaktiviteten hos användaren.

Mendis produkt består dels av ett pannband med sensorer som läser av hjärnans aktivitet. Pannbandet kommer med en tillhörande app där kunden kan avläsa sin hjärnaktivitet och ta del av träningspass för att tex. förbättra sitt fokus.

Mendi har revolutionerat neurofeedback-marknaden genom att möjliggöra den här typen av tester i hemmet istället för att behöva söka hjälp på klinker för att få samma typ av information.

9,0% av substansvärdet per 31 dec 2022



Alelion tillhandahåller lösningar baserade på litium jon-teknik och tillverkar batterisystem. Bolaget hjälper sina kunder att lyckas med elektrifiering av industrifordon och övergång till mer hållbar energianvändning.

Med över 5 000 tillverkade batterisystem som redan finns på marknaden har Alelion både kunskapen av att utveckla skräddarsydda lösningar och möjligheten att sälja färdiga system redo att börja använda idag.

Bolaget grundades 2006 och har sitt huvudkontor, utveckling och automatiserade produktion i Göteborg. Alelions har certifierade system för 90 länder och finns idag representerade i över 60 länder.

Alelion är noterat på Nasdaq First North.

3,1% av substansvärdet per 31 dec 2022




Clings Systems har utvecklat en tjänst för att göra det billigare och enklare återanvända och återvinna litium jon-batterier.

Denna typ av batterier hamnar idag i ett fragmenterat återvinningssystem som inte tidigare har aggregerats och gjorts sökbart. Effekten av detta är att innehavare av litium jon-batterier inte har någonstans att vända sig för att sälja begagnade batterier, samtidigt som köpare av batterier inte kan nå säljarna.

Genom Clings plattform, den digitala gruvan, ges t.ex. producenter av litium jon-batterier en möjlighet att köpa uttjänta batterier som kan användas för att tillverka nya. Dessutom ger Clings plattform ett stort antal batterier ett andra liv.

3,8% av substansvärdet per 31 dec 2022




Lyckegård är ett innovativt företag som verkar för att ge lantbrukare bättre möjligheter att bedriva ett hållbart jordbruk. Detta gör bolaget genom att stå vid lantbrukarens sida och erbjuda såväl rådgivning som innovativa lösningar för ett skonsammare nyttjande av jorden. Alltid med fokus på hållbarhet, effektivitet och lönsamhet.

Affärsmodellen bygger på att erbjuda lantbrukare förutsättningarna för att bedriva ett hållbart jordbruk med reducerad användning av kemiska sprutmedel, genom att hålla marken beväxten en stor del av året, sunda växtföljder och effektiva mekaniska metoder.

Som en del av Lyckegårds erbjudande utvecklar och säljer bolaget ett stort antal innovativa maskiner och redskap för effektiv ogräsbekämpning och markbearbetning.

3,6% av substansvärdet per 31 dec 2022




CombiQ ökar effektiviteten, minskar risken och förbättrar vinsten genom automatisering och digitalisering av industriföretag.

Bolaget levererar en helhetslösning för Industriell Internet of Things där elektroniken, molntjänst och CombiQs samarbete med kunden gör industrin effektivare och lönsammare.

Kärnan i CombiQs erbjudande är CombiQcloud, en molntjänst där data från maskiner skapar insikt och beslutsunderlag. Enkelt uttryckt får CombiQs teknik maskiner att prata.

Behovet av en ökad utvecklingsstakt inom Industrial Internet of Things (IIOT) har varit tydlig under de senaste åren. Bolag med maskiner eller maskinparker ser en stor uppsida i att bättre förstå sina maskiner och kunna optimera sin dagliga drift.

7,1% av substansvärdet per 31 dec 2022



Kiliaro utvecklar produkter för att på ett så enkelt och tryggt sätt som möjligt dela minnesvärda ögonblick.

Kiliaro förbättrar sättet vi delar privata bilder och organiserar innehåll på. bolagets sociala plattform erbjuder unik funktionalitet i form av "Live-sharing" av foto och video med tillhörande chattfunktionalitet, direkt i appen.

Bolagets har ett konkurrenskraftigt erbjudande av molnlagring med obegränsat utrymme samt höga krav på integritet och säkerhet.

Under 2021 annonserade Kiliaro bland annat ett samarbete med Mecenat som gav 1,2 miljoner studenter tillgång till appen. Vidare delgav bolaget expensionsplaner till åtta nya marknader.

Kiliaro är noterat på Nasdaq First North.

3,2% av substansvärdet per 31 dec 2022.



**Speedment**

Speedment utvecklar och kodar verktyg och produkter baserade på Java.

Under de senaste åren har i stort sett alla branscher genomgått en snabb digitalisering. Detta har medfört stora fördelar och har underlättat för många bolag. Samtidigt ställer digitaliseringen högre krav på agila tekniska lösningar.

Denna typ av verktyg och produkter utvecklas av Speedment i syfte att förbättra dataanvändning till rimliga kostnader med korta ledtider.

3,2% av substansvärdet per 31 dec 2022

Virtual eTraining
S O F T W A R E

Virtual eTraining utvecklar och säljer produkter inom elearning och dokumenthantering. Bolagets främsta produkter, Taggis och DocBrowser, används av bolag som TUI, GE, SAS, Skistar och Radisson.

Genom bolagets produkter ges kunderna verktygen som behövs för att ta fram skräddarsytt och interaktivt digitalt utbildningsmaterial, bland annat med hjälp av 360-gradiga panoramabilder samt för effektiv hantering av dokumentation.

2,2% av substansvärdet per 31 dec 2022

Översikt

First Venture Sweden AB (publ) 559124-1251 - Årsredovisning 2022

Finansiell översikt

Investeringar och avyttringar

Bolagsstämmor 2022

Totalresultat	Under perioden har tretton (13) investeringar och en avyttring gjorts.	Årsstämma 2022
Bolagets resultat för året uppgick till -69,9 (-24,8) MSEK, vilket motsvarar -1,86 (-0,66) kr/aktie.		Årsstämman för bolaget hölls den 17 maj 2022.
Skatt	Investeringar	Under stämman bemyndigades bolagets styrelse att fatta beslut om nyemission.
First Venture Sweden AB uppfyller inte kraven på ett investmentföretag i skatterättslig mening och blir således beskattat för vinster och utdelningar på direktägda icke näringsbetingade aktier och andelar. Utdelningar och vinster på näringsbetingade innehav är inte skattepliktiga. Det finns inga uppbokade skatter för perioden.	Belopp (mkr)	Vidare beslutades att utfärda tecknings-program som en del av bolagets incitamentsprogram.
Likviditet, soliditet och balansräkning	Lyckegård	Extra bolagsstämma oktober 2022
Likvida tillgångar* uppgick per den 31 december 2022 till ca 38,9 MSEK, jämfört med ca 105,7 MSEK per den 31 december 2021. Eget kapital uppgick till 220,0 MSEK per 31 december 2022, jämfört med 289,7 MSEK per den 31 december 2021. Soliditeten uppgår till 88,84 procent.	Tribonex	Den extra bolagsstämma som hölls i oktober valde in Johan Varland och Erik Borgblad till styrelsen.
Förslag till vinstdisposition	Verduro	
Styrelsen föreslår inte någon utdelning.	Mendi Innovations	
Transaktioner med närstående	One Two Analytics	
Inga transaktioner med närstående har genomförts under perioden.	CombiQ	
	Knodd Vård	
	Sprint Bioscience	
	Mindforce Gamelab	
	Zigrid	
	Spherio Group	
	Copperstone	
	Diaboratory	
	Totalt	
	68,7	
	Avyttringar	
	Belopp (mkr)	
	Spherio Group	
	1,0	
	Totalt	
	1,0	

*Avser Övriga tillgångar (inkl. kapitalförsäkring) med avdrag för skulder

Transaktion 09222115557491484666



Signerat DW, PW, EB, KB, EF, JV, TN

Aktien & större aktieägare

First Venture Sweden AB (publ) 559124-1251 - Årsredovisning 2022

Aktien

Bolagets aktie handlas under tickern FIRST-B på Nasdaq First North Growth Market sedan 2 juli 2021.

Antal aktier

Antalet aktier uppgår till 37 524 206 fördelat på två aktieslag, där varje A-aktier motsvarar tio röster och varje B-aktie motsvarar en röst. Under året har totalt 375 000 teckningsoptioner ställts ut till och tecknats av anställda.

Aktiehandel under 2022

Under verksamhetsåret har totalt 10 959 408 aktier omsatts. Antalet transaktioner under året uppgick till 10 620 st. med ett genomsnittligt värde per avslut om 5 073 kr.

Helår 2022

Helår 2021

Lägst kurs (SEK)	3,50	6,50
Högst kurs (SEK)	7,59	9,75
Kursutveckling	-47,5%	-27,2%
Antal omsatta aktier	10 959 408	13 281 587
Antal avslut	10 620	16 712
Snittvärde/avslut (SEK)	5 073	6 019

Största aktieägare per 2022-12-31

	A-aktier	B-aktier	Procent av aktier	Procent av röster
Första Entreprenörsfonden i Norden AB*	835 000	757 627	4,2%	20,2%
Rutger Arnhult, M2 Gruppen Asset Management AB	7 692 308		20,5%	17,1%
Modelio Equity AB	2 720 000		7,3%	6,0%
Håkan Roos, Roosgruppen AB	2 333 820		6,2%	5,2%
Tham Special Investment AB	2 170 769		5,8%	4,8%
Avanza Pension	1 716 313		4,6%	3,8%
Claesson & Anderzén AB	1 650 000		4,4%	3,7%
Swedbank Försäkring	1 066 541		2,8%	2,4%
Unwrap Finance AB	974 358		2,6%	2,2%
Lodet AB	704 598		1,9%	1,6%
Övriga	14 902 872		39,7%	33,0%
Totalt	835 000	36 689 206	100,0%	100%
Summa aktier		37 524 206		

Transaktion 09222115557491484666



* Försäkringsförbundet, Norrden AB ägs indirekt via ägarbolag till 50 % vardera av Rune Norrlander och Peter Werner

Finansiella Rapporter

Förvaltningsberättelse	20
Resultaträkning	22
Balansräkning	23
Förändring eget kapital	25
Kassaflödesanalys	26
Redovisningsprinciper och noter	28



Förvaltningsberättelse

Styrelsen och den verkställande direktören för First Venture Sweden AB, 559124-1251, med säte i Stockholm får härmed avge årsredovisning för räkenskapsåret 2022-01-01 – 2022-12-31.

Allmänt om verksamheten

First Venture Sweden AB (publ) är ett investeringsbolag som investerar i onoterade och noterade tillväxtbolag verksamma inom branscherna teknik, hälsa och hållbarhet. Bolaget grundades 2004 av Peter Werme och Rune Nordlander, då som Första Entreprenörsfonden. Under 2020 bytte verksamheten namn till First Venture Sweden AB.

First Venture skapar värde till sina aktieägare genom att som långsiktig och aktiv ägare investera i bolag som drivs av entreprenörsteam med driv och förmåga att bygga framtidens företag.

Under 2021 noterades First Venture Sweden AB (publ) på Nasdaq First North. Genom noteringen ger First Venture allmänheten en möjlighet att investera i onoterade bolag som i annat fall hade varit svåra att nå.

First Ventures mål är att generera god riskjusterad avkastning till sina aktieägare genom kapitaltillväxt och investeringsintäkter, främst genom att investera i verksamheter i vilka First Venture kan agera som en långsiktig och aktiv ägare.

Per den 31 december 2022 bestod portföljen av 24 bolag där de största innehaven bestod av Humble Group AB, Mendi Innovations AB, Verduro Group AB och CombiQ AB.

Affärsmodell och investeringsstrategi

First Venture investerar i tillväxtbolag inom teknik, hälsa och hållbarhet. Dessa branscher genomgår strukturella förändringar som innebär en möjlighet för nya aktörer att på relativt kort tid ta marknadsandelar i dessa stora och väletablerade branscher, något som för investerare innebär en möjlighet till god riskjusterad avkastning.

Inom dessa tre branscher är det bolag som står inför en nära förestående kommersialisering som är det huvudsakliga intresset för First Ventures investeringsstrategi.

Investeringsstrategin bygger vidare på att identifiera entreprenörsteam som har passionen, drivet och förutsättningarna för att kunna genomföra bolagets kommersialisering på ett adekvat sätt.

Till dessa bolag vill First Venture dels bidra med långsiktigt kapital för att möjliggöra en fortsatt tillväxt och dels med kompetens och nätverk för att underlätta tillväxtresan. I samtliga kärninvesteringar eftersträvar First Venture att bygga en transparent och långsiktig relation med entreprenörerna i portföljbolagen. Transaktion 09222115557491484666

Till dessa bolag vill First Venture dels bidra med långsiktigt kapital för att möjliggöra en fortsatt tillväxt och dels med kompetens och nätverk för att underlätta tillväxtresan. I samtliga kärninvesteringar eftersträvar First Venture att bygga en transparent och långsiktig relation med entreprenörerna i portföljbolagen.

First Venture strävar efter att över tid har en välbalanserad portfölj där bolagets kapital används till såväl nya investeringar som i följdinvesteringar i befintliga portföljbolag. Innehav kan komma att säljas om First Venture exempelvis ser en större investeringspotential i andra bolag.

Vid samtliga investeringar är faktorer som miljö, socialt ansvar och etik viktiga för First Venture.

Väsentliga händelser under räkenskapsåret

- I mars bildades det nya intressebolaget Verduro Group. I samband med bildandet investerades ca 7 MSEK.
- I januari investerades ca 6,2 MSEK i Lyckegård Group.
- First Venture tecknade i januari aktier i Zigrid för ca 2,3 MSEK och blev därmed största ägare i bolaget.

- I april tecknades aktier till ett värde om ca 4 mkr i CombiQ AB. Genom investeringen blev First Venture största ägare i CombiQ med ett ägande om ca 31% samtidigt som bolagets värdering ökade med 105%.

- First Venture har investerat ca 3,6 mkr i Mindforce Game Lab.

- I maj förvärvades inkråmet från bolaget Applied Nano Surfaces AB genom dotterbolaget Tribonex AB.

- Den 7 juni investerades ca 6,5 mkr i One Two Analytics Sweden, motsvarande ca 10% av aktierna i bolaget.

- I juli meddelande First Venture att man avslutar uppdraget med bolaget dåvarande CFO.

- I augusti investerades ca 5 mkr i Knodd Vård AB, en plattform för digital hälsovård för barn och småbarnsföräldrar.

- I oktober hölls extra bolagsstämma genom vilken Johan Varland och Erik Borgblad valdes in till First Ventures styrelse.

- I november blev First Venture största externa ägare i Diaboratory Sweden AB efter en investering om 1,5 mkr, motsvarande ca 3,7% av bolaget.



Förvaltningsberättelse

Investeringar rapportperioden
Under 2022 gjordes tretton (13) investeringar enligt nedan:

Bolag	Investerat belopp
Lyckegård	ca 12,6 mkr
Tribonex	ca 9,0 mkr
Verduro	ca 7,0 mkr
Mendi Innovations	ca 7,0 mkr
One Two Analytics	ca 6,7 mkr
CombiQ	ca 6,3 mkr
Knodd Vård	ca 5,0 mkr
Sprint Bioscience	ca 3,7 mkr
Windforce Gamelab	ca 3,6 mkr
Zigrid	ca 2,3 mkr
Spherio Group	ca 2,0 mkr
Copperstone	ca 2,0 mkr
Dlaboratory	ca 1,5 mkr
Resultat	ca 68,7 mkr

Röreliseresultatet uppgick till -15,0 MSEK (-11,4 MSEK). Årets resultat uppgick till -69,9 MSEK (-24,8 MSEK).

Kassaflöde och investeringar

Kassaflödet från den löpande verksamheten uppgick under året till -14,5 MSEK (-21,0 MSEK).
Kassaflödet från investeringsverksamheten uppgick under året till -71,1 MSEK (-109,0 MSEK).
Kassaflödet från finansieringsverksamheten uppgick under året till 0 MSEK (235,0 MSEK).

Likviditet och finansiering

Per den 31 december 2022 uppgick bolagets likvida tillgångar* till 38,9 MSEK (126,5 MSEK).

Flerårsöversikt	2022	2021	2020	2019	2018
(Tkr)					
Balansomslutning	248 203	354 955	79 874	18 557	16 681
Avkast. på sysselsatt kap. (%)	-1,5	-3,1	-1,5	-3,8	-3,6
Avkastning på eget kap. (%)	-24,3	-8,6	-6,7	-14,5	-3,6
Soliditet (%)	88,8	81,6	99,5	100,0	99,9

*Avser Övriga tillgångar (inkl. kapitalförsäkring) med avdrag för skulder. Transaktion 09222115557491484666

Finansiella risker

Värderingsrisker

Per den 31 december 2022 bestod 50 procent av First Ventures portfölj av onoterade innehav. Uppskattningar av verkligt värde på onoterade portföljbolag är komplicerade och baseras på observerbara marknadsdata eller, om sådana uppgifter saknas, andra värderingstekniker vid tidpunkten för värdering och antaganden om framtida utveckling. Det finns en risk att uppskattningar av verkligt värde är felaktiga och att dessa värden kan förändras väsentligt.

Förändringar i verkligt värde kan medföra betydande förändringar i värdet av First Ventures finansiella anläggningstillgångar och intäkter i form av värdeförändringar av bolagets värdepappersinnehav samt First Ventures resultat över olika rapporteringsperioder, vilket i sin tur kan ha en väsentlig negativ påverkan på First Ventures verksamhet, finansiella ställning och framtidsutsikter.

Likviditetsrisker

Likviditetsrisk avser risken att ett bolag inte kan uppfylla sina betalningsåtaganden. I händelse av att befintliga resurser inte uppfyller de åtaganden som First Venture förbundet sig till kan Bolaget behöva söka ytterligare finansiering. Tillgängligheten av ytterligare finansiering beror på ett antal faktorer, såsom marknadsförhållanden, den generella tillgängligheten av kredit, mängden affärsverksamhet, den övergripande tillgängligheten av kredit till sektorn för finansiella tjänster, samt First Ventures kreditvärdighet och kreditkapacitet.

Oro, störningar eller liknande på finansmarknaden kan även vara faktorer som kan komma att påverka tillgången till kapital och First Ventures möjlighet att säkra ytterligare finansiering. En svag likviditet kan även medföra att First Venture inte har möjlighet att delta i finansieringsrundor hos portföljbolagen, vilket hade inneburit utspädning av First Ventures ägande och eventuellt negativ påverkan på First Ventures finansiella resultat.

Förslag till vinstdisposition

Styrelsen föreslår att till förfogande stående vinstmedel (Tkr):

balanserad vinst	-15 240
från överkursfond	301 274
årets förlust	-69 901
	216 133
disponeras så att i	
ny räkning överföres	216 133
	216 133

Signerat DW, PW, EB, KB, EF, JV, TN

Resultaträkning

Belopp i Tkr	Not	Helår 2022	Helår 2021
Rörelsens intäkter			
Nettoomsättning		-	30
Övriga rörelseintäkter		110	-
		110	30
Rörelsens kostnader			
Övriga externa kostnader	2, 3	-11 092	-10 277
Personalkostnader	4	-4 049	-1 159
		-15 141	-11 436
Rörelseresultat		-15 031	-11 406
Resultat från finansiella poster			
Resultat från andelar i koncernföretag	5	131	-247
Resultat från andelar i intresseföretag och gemensamt styrda bolag	6	-37 249	1 603
Resultat övriga värdepapper och fordringar som är anläggningstillgångar	7	-19 443	-15 494
Övriga ränteintäkter och resultatposter	8	1 691	786
Resultat efter finansiella poster		-69 901	-24 757
Bokslutsdispositioner		-	-67
Resultat före skatt		-69 901	-24 824
ÅRETS RESULTAT		-69 901	-24 824



Balansräkning - Tillgångar

Belopp i Tkr	Not	2022-12-31	2021-12-31
Anläggningstillgångar			
<i>Finansiella anläggningstillgångar</i>			
Andelar i koncernföretag	9	35 017	62 410
Fordringar hos koncernföretag	10	1 162	807
Andelar i intresseföretag	11	70 613	15 822
Andra långfristiga värdepappersinnehav	12	91 054	137 001
Andra långfristiga fordringar	13	19 450	17 657
Summa anläggningstillgångar		217 296	233 697
Omsättningstillgångar			
<i>Kortfristiga fordringar</i>			
Kundfordringar		37	89
Fordringar hos intresseföretag och gemensamtstyrda företag		-	1 500
Övriga fordringar	14	11 141	13 549
Förutbetalda kostnader och upplupna intäkter		2 118	405
		13 296	15 543
<i>Kassa och bank</i>			
		17 611	105 715
Summa omsättningstillgångar		30 907	121 258
Summa tillgångar		248 203	354 955

Transaktion 09222115557491484666



Signerat DW, PW, EB, KB, EF, JV, TN

Balansräkning – Eget kapital & Skulder

Belopp i Tkr	Not	2022-12-31	2021-12-31
Eget Kapital			
<i>Bunden eget kapital</i>			
Aktiekapital		3 752	3 752
Bunden överkursfond		121	121
		3 873	3 873
<i>Fritt eget kapital</i>			
Överkursfond		301 274	301 274
Balanserad vinst eller förlust		-15 240	9 400
Årets resultat		-69 901	-24 824
		216 133	285 850
Summa eget kapital		220 006	289 723
Skulder			
<i>Kortfristiga skulder</i>			
Leverantörsskulder		166	321
Skulder till koncernföretag	15	26 422	63 859
Övriga skulder		225	205
Upplypna kostnader och förutbetalda intäkter		1 384	847
		28 197	65 232
Summa eget kapital och skulder		248 203	354 955

Transaktion 09222115557491484666



Signerat DW, PW, EB, KB, EF, JV, TN

Förändring i eget kapital

Belopp i Tkr	Aktiekapital	Bunden överkursfond	Överkursfond	Balanserade vinstmedel	Summa eget kapital
2022-01-01	3 752	121	301 274	-15 424	289 724
Utgivna teckningsoptioner				184	184
Periodens resultat				-69 901	-69 901
2022-12-31	3 752	121	301 274	-85 141	220 007
2021-01-01	1 119	0	68 989	9 400	79 508
Nyemission, registrerad 2021-02-25	121	121	10 393		10 634
Emissionskostnader			-1		-1
Nyemission, registrerad 2021-06-24*	2 513		242 487		245 000
Emissionskostnader			-20 593		-20 593
Periodens resultat				-24 824	-24 824
2021-12-31	3 752	121	301 274	-15 424	289 724

Transaktion 09222115557491484666



Sigtunastämman, DW, PW, EB, KB, EF, JV, TN

Kassaflödesanalys

	Helår 2022	Helår 2021
<i>Belopp i Tkr</i>	2022-01-01 - 2022-12-31	2021-01-01 - 2021-12-31
Den löpande verksamheten		
Rörelseresultat	-15 031	-11 406
Justeringar för poster som inte ingår i kassaflödet	-1 202	-
Erlagda räntor och liknande poster	1 716	288
<u>Kassaflöde från den löpande verksamheten före förändringar av rörelsekapital</u>	<u>-14 517</u>	<u>-11 118</u>
Kassaflöde från förändringar i rörelsekapital		
Ökning(-)/Minskning(+) av rörelsefordringar	-1 012	-8 464
Ökning(-)/Minskning(+) av rörelseskulder	-1 441	-1 449
<u>Kassaflöde från den löpande verksamheten</u>	<u>-16 970</u>	<u>-21 031</u>

Transaktion 09222115557491484666



Signerat DW, PW, EB, KB, EF, JV, TN

Kassaflödesanalys

	Helår 2022	Helår 2021
Belopp i Tkr	2022-01-01 - 2022-12-31	2021-01-01 - 2021-12-31
Investeringsverksamheten		
Förvärv koncernbolag	-1 025	-130
Avyttring koncernbolag	7	-
Årets lämnade lån	-5 455	-
Årets lämnade aktieägartillskott	-7 500	-1 657
Förvärv övriga finansiella anläggningstillgångar	-56 434	-107 253
Avyttringar finansiella anläggningstillgångar	1 037	-
Övriga förändringar finansiella anläggningar	-1 764	-
Kassaflöde från investeringsverksamheten	-71 134	-109 040
Finansieringsverksamheten		
Nyemission	-	255 634
Emissionskostnader	-	-20 594
Kassaflöde från finansieringsverksamheten	-	235 040
ÅRETS KASSAFLÖDE	-88 104	104 969
Likvida medel vid årets/periodens början	105 715	746
Likvida medel vid årets/periodens slut	17 611	105 715

Transaktion 09222115557491484666



Signerat DW, PW, EB, KB, EF, JV, TN

Bolagets redovisningsprinciper samt noter

Not 1 Redovisnings- och värderingsprinciper
Belopp i Tkr om inget annat anges.

Allmänna upplysningar

Årsredovisningen är upprättad i enlighet med årsredovisningslagen och Bokföringsnämndens allmänna råd BFNAR 2012:1 Årsredovisning K3.

Redovisningsprinciperna är oförändrade jämfört med föregående år.

Värderingsprinciper m m

Tillgångar, avsättningar och skulder har värderats utifrån anskaffningsvärdet om inget annat anges nedan.

Intäkt/redovisning

Intäkter har tagits upp till verkligt värde av vad som erhållits eller kommer att erhållas och redovisas i den omfattning det är sannolikt att de ekonomiska fördelarna kommer att tillgodogöras bolaget och intäkterna kan beräknas på ett tillförlitligt sätt.

Ersättning i form av ränta eller utdelning redovisas som intäkt när det är sannolikt att företaget kommer att få de ekonomiska fördelar som är förknippade med transaktionen och när inkomsten kan beräknas på ett tillförlitligt sätt.

Ränta redovisas som intäkt enligt effektivräntemetoden. Utdelning redovisas när behörigt organ har fattat beslut om att utdelning skall lämnas.

Finansiella instrument

Finansiella instrument redovisas i enlighet med kapitel 11 (Finansiella instrument värderade utifrån anskaffningsvärdet) i BFNAR 2012:1.

En finansiell tillgång bokas bort från balansräkningen när den avtalsenliga rätten till kassaflöde från tillgången upphör, regleras eller när koncernen förklarar kontrollen över den. En finansiell skuld, eller del av finansiell skuld, bokas bort från balansräkningen när den avtalade förpliktelsen fullgörs eller på annat sätt upphör.

Vid det första redovisningstillfället värderas omsättningsstillgångar och kortfristiga skulder till anskaffningsvärde. Finansiella anläggningstillgångar och långfristiga skulder värderas vid första redovisningstillfället till upplupet anskaffningsvärde, vilket normalt är detsamma som verkligt värde (transaktionsvärdet) vid anskaffningstillfället med tillägg av direkt hänförliga transaktionsutgifter såsom courtage.

Upp- och nedskrivning av finansiella instrument

Vid varje balansdag bedöms om det finns indikationer på nedskrivningsbehov av någon av de finansiella anläggningstillgångarna. Nedskrivning sker om värdenedgången bedöms vara bestående och prövas individuellt.

Nedskrivning beräknas som skillnaden mellan redovisat värde och marknadsvärdet. Marknadsvärdet bestäms enligt International Private Equity and Venture Capital Valuation Guidelines, vilket innebär att noterade andelar värderas till marknadspris.

För onoterade innehav görs en samlad bedömning för att fastställa vilken värderingsmetod och vilka referenspunkter som är lämpligast. Kursen för senaste nyemission med externa investerare alternativt utvecklingen hos närmast jämförbara bolag är de metoder som använts.

Uppskrivning av finansiell tillgång kan ske då det finns en väsentlig och bestående skillnad mellan marknadsvärdet (med beräkning enl ovan för noterade och onoterade tillgångar) och redovisat värde.

Andelar i dotterföretag

Andelar i dotterföretag redovisas till anskaffningsvärde efter avdrag för eventuella nedskrivningar. I anskaffningsvärdet ingår köpeskillingen som erlagts för aktierna samt förvärvskostnader. Eventuella kapitaltillskott läggs till anskaffningsvärdet när de uppkommer.

Intresseföretag

Innehav av aktier och andelar klassificeras som intresseföretag om koncernen företräder minst 20 % av rösterna eller utövar ett betydande inflytande över företagets driftsmässiga och finansiella styrning.

Andelar i intresseföretag redovisas till anskaffningsvärde efter avdrag för eventuella nedskrivningar. I anskaffningsvärdet ingår köpeskillingen som erlagts för aktierna samt förvärvskostnader. Eventuella kapitaltillskott läggs till anskaffningsvärdet när de uppkommer.



Bolagets redovisningsprinciper samt noter

Nedskrivningar - materiella och immateriella

anläggningstillgångar samt andelar i koncernföretag

Vid varje balansdag bedöms om det finns någon indikation på att en tillgångs värde är lägre än dess redovisade värde.

Om en sådan indikation finns, beräknas tillgångens återvinningsvärde. Alt. Om det inte går att beräkna en enskild tillgångs återvinningsvärde beräknas

återvinningsvärdet för hela den kassagenererande enhet som tillgången hör till.

Återvinningsvärdet är det högsta av verkligt värde med avdrag för försäljningskostnader och nyttjandevärde. Vid beräkning av nyttjandevärdet beräknas nuvärdet av de framtida kassaflöden som tillgången väntas ge upphov till i den löpande verksamheten samt när den avyttras eller utrangeras. Den diskonteringsränta som används är före skatt och återspeglar marknadsränta för bedömningar av pengars tidsvärde och de risker som avser tillgången. En tidigare nedskrivning återförs endast om de skäl som låg till grund för beräkningen av återvinningsvärdet vid den senaste nedskrivningen har förändrats. En nedskrivning av goodwill återförs endast om nedskrivningen föranledes av en särskild extern omständighet av ovanlig karaktär som inte förväntas upprepas och senare händelser har inträffat som upphäver verkningarna av denna omständighet.

Leasing

Leasetagare

Det är tillåtet att redovisa ett leasingavtal som finansierat i juridisk person. Eftersom detta kräver justeringar i inkomstdeklarationen är detta dock ovanligt. Alla leasingavtal redovisas som operationella leasingavtal.

Operationella Leasingavtal

Leasingavgifterna får också fördelas på ett annat systematiskt sätt om det bättre återspeglar leasetagarens ekonomiska nytta under perioden oavsett om avgifterna fördelas på annat sätt eller om avgifterna är upplagda på ett sådant sätt att de endast ökar i takt med förväntad inflation i syfte att kompensera leasegivarens förväntade kostnadsökningar. Leasingavgifterna enligt operationella leasingavtal, inklusive förhöjd förstagångshyra men exklusive utgifter för tjänster som försäkring och underhåll, redovisas som kostnad linjärt över leasingperioden.

Inkomstskatter

Skatt på årets resultat i resultaträkningen består av aktuell skatt och uppskjuten skatt. Aktuell skatt är inkomstskatt för innevarande räkenskapsår som avser årets skattepliktiga resultat och den del av tidigare räkenskapsårs inkomstskatt som ännu inte redovisats. Uppskjuten skatt är inkomstskatt för skattepliktigt resultat avseende framtida räkenskapsår till följd av tidigare transaktioner eller händelser.

Aktuell skatt värderas utifrån de skattesatser och skatteregler som gällde på balansdagen. Uppskjutna skatter värderas utifrån de skattesatser och skatteregler som är beslutade före balansdagen. Uppskjuten skattefordran avseende underskottsavdrag eller andra framtida skattemässiga avdrag redovisas i den utsträckning det är sannolikt att avdraget kan avräknas mot överskott vid framtida beskattning.

Fordringar och skulder nettoredovisas endast när det finns en legal rätt till kvittning.

Aktuell skatt, liksom förändring i uppskjuten skatt, redovisas i resultaträkningen om inte skatten är hänförlig till en händelse eller transaktion som redovisas direkt i eget kapital. Skatteeffekter av poster som redovisas direkt mot eget kapital, redovisas mot eget kapital.

Ersättning till anställda

Ersättningar till anställda i form av löner, bonus, betald semester, betald sjukfrånvaro mm samt pensioner redovisas i takt med intjänandet. Beträffande pensioner och andra ersättningar efter avslutad anställning klassificeras dessa som avgiftsbestämda eller förmånsbestämda pensionsplaner. Bolaget tillämpar avgiftsbestämda planer. Det finns inga övriga långfristiga ersättningar till anställda.

Transaktion 09222115557491484666



Signerat DW, PW, EB, KB, EF, JV, TN

Bolagets redovisningsprinciper samt noter

Koncernbidrag
Koncernbidrag som lämnas till dotterföretag redovisas som en ökning av andelens redovisade värde. Enhällna koncernbidrag redovisas som bokslutsdispositioner.

Nyckeltalsdefinitioner
Balansomslutning
Företagets samlade tillgångar.

Avkastn. på sysselsatt kap. (%)
Rörelseresultat plus finansiella intäkter i procent av sysselsatt kapital.

Sysselsatt kapital
Totala tillgångar - räntefria skulder.

Avkastning på eget kap. (%)

Resultat efter finansiella poster i procent av justerat eget kapital (eget kapital och obeskattade reserver med avdrag för uppskjuten skatt).

Soliditet (%)
Justerat eget kapital (eget kapital och obeskattade reserver med avdrag för uppskjuten skatt) i procent av balansomslutning.

Not 2 Anvode och kostnadsersättning till revisorer

	2022	2021
BDO Mälardalen AB		
Revisionsuppdrag	375	400

Med revisionsuppdrag avses lagstadgad revision av årsredovisningen och bokföringen samt styrelsens och verkställande direktörens förvaltning samt revision och annan granskning utförd i enlighet med överenskommelse eller avtal.

Detta inkluderar övriga arbetsuppgifter som det ankommer på bolagets revisor att utföra samt rådgivning eller annat biträde som föranleds av iakttagelser vid sådan granskning eller genomförandet av sådana övriga arbetsuppgifter.

Not 3 Operationell leasing – leasetagare

	2022	2021
Räkenskapsårets kostnadsförda leasingavgifter - lokalyra	281	-

Framtida minimileasingavgifter avseende icke uppsägningbara leasingavtal:

Inom ett år	281	281
Mellan två och fem år	-	281

Totalt	281	562
---------------	------------	------------

Not 4 Anställda och personalkostnader

	2022	2021
Medelantalet anställda	3	1
varav kvinnor	-	-
varav män	3	1

Löner, ersättning och sociala kostnader (inkl. pension)

	2022	2021
Lön VD och styrelse	1 317	402
Pensionskostnader	269	-
Lön övriga	1 251	400
Pensionskostnader	47	79
Summa	2 568	802

Sociala kostnader	884	252
-------------------	-----	-----

Antal styrelseledamöter	5	5
varav kvinnor	1	1
varav män	4	4
Antal övriga befattningshavare inkl. VD	1	1
varav män	1	1

Bolagets redovisningsprinciper samt noter

Not 5 Resultat från andelar i koncernföretag

	2022	2021
Utdelning på andelar i dotterbolag	35 410	-
Resultat vid försäljning av andelar i koncern	-30 838	-247
Nedskrivning andelar i koncernföretag	-4 441	-
Summa	131	-247

Not 6 Resultat från andelar i intresseföretag och gemensamt styrda företag

	2022	2021
Nedskrivning instresseftg	-37 249	1 603
Totalt	-37 249	1 603

Not 7 Resultat från övriga värdepapper och fordringar som är anläggningstillgångar

	2022	2021
Utdelningar på andelar i andra företag	25	-
Resultat försäljning värdepapper noterade företag	-1 755	-
Resultat försäljning andelar andra ftg	-5 457	-1 536
Resultat försäljning kortfristiga placeringar	-5	-
Nedskrivningar	-12 251	-13 958
Summa	-19 443	-15 494

Not 8 Ränteintäkter och liknande resultatposter

	2022	2021
Ränteintäkter och resultatposter	132	-
Ränteintäkter långfristig fordran koncernföretag	19	16
Ränteintäkter oms.tillgångar	15	-
Ränteintäkter kortfristiga fordringar	1 354	599
Övriga finansiella intäkter	171	171
Summa	1 691	786

Not 9 Andelar i koncernföretag

	2022	2021
Ackumulerade anskaffningsvärdet:		
- Vid årets början	65 291	68 107
- Förvärv	10 025	130
- Avyttringar	-33 598	-2 946
Vid årets slut	41 718	65 291
Ackumulerade nedskrivningar:		
- Avyttringar	621	1 491
- Under året återförda nedskrivningar	-	2 094
- Årets nedskrivningar	-4 441	-2 881
Vid årets slut	-6 701	-2 881
Redovisat värde vid årets slut	35 017	62 410

Transaktion 09222115557491484566



Signerat DW, PW, EB, KB, EF, JV, TN

Bolagets redovisningsprinciper samt noter

Specifikation av moderföretagets innehav av aktier och andelar i koncernföretag

	Redovisat värde
First Venture Listed AB (559019-0426)	19 412
First Venture Private AB (556978-7939)	5 558
Tribonex AB (559368-3377)	9 017
Facell & Body AB (556813-7763)	999
Summa	35 016

Not 11 Andelar i intresseföretag och gemensamt styrda företag

	2022	2021
Akkumulerade anskaffningsvärden:		
- Vid årets början	15 990	6 630
- Förvärv	14 556	30 200
- Avyttringar	-	-800
- Omklassificeringar	58 132	-20 040
Vid årets slut	88 678	15 990

Specifikation av innehav av andelar i intresseföretag

	Redovisat värde
Mendi Innovation (559075-4510)	20 618
Kiliaro (556955-4271)	7 259
CombiQ (556698-9447)	12 315
Speedment (556739-4936)	9 861
Zigrid (556879-9091)	8 450
Verduro (559350-4631)	7 039
Virtual E-training (556940-9088)	5 069
Summa	70 613

Not 10 Fordringar hos koncernföretag

	2022	2021
Akkumulerade anskaffningsvärden:		
- Vid årets början	807	650
- Tillkommande fordringar	1 855	657
- Reglerade fordringar	-1 500	-370
- Omklassificeringar	-	-130
Redovisat värde vid årets slut	1 162	807

	2022	2021
Akkumulerade nedskrivningar:		
- Omklassificeringar	-9 795	1 824
- Återförda nedskrivningar	-	112
- Årets nedskrivningar	-8 102	-
Vid årets slut	-18 065	-168
Redovisat värde vid årets slut	70 613	15 822



Bolagets redovisningsprinciper samt noter

Not 12 Andra långfristiga värdepappersinnehav

	2022	2021
Akkumulerade anskaffningsvärden:		
- Vid årets början	152 782	6 919
- Tillkommande tillgångar	44 446	124 099
- Avgående tillgångar	-11 474	-100
- Omklassificeringar	-56 534	21 864
Vid årets slut	129 220	152 782

Not 13 Andra långfristiga fordringar

	2022	2021
Akkumulerade anskaffningsvärden:		
- Vid årets början	17 657	17 657
- Tillkommande fordringar	7 735	-
Vid årets slut	25 932	17 657

Not 15 Skulder till koncernbolag

	2022	2021
Skulder som förfaller inom ett år från balansdagen	26 422	-

Not 16 Antal aktier och kvotvärde

	Antal aktier	Kvotvärde
A-aktier	835 000	0,1
B-aktier	36 689 206	0,1

Not 17 Ställda säkerheter och eventua/förpliktelse

	2022	2021
För egna skulder och avsättningar:		
Bankräkningar	-	50
Summa ställda säkerheter	-	50

Akkumulerade nedskrivningar		
- Vid årets början	-15 781	-
- Omklassificeringar	9 795	-
- Årets nedskrivningar	-32 180	-15 781
Vid årets slut	-38 166	-15 781
Redovisat värde vid årets slut	91 054	137 001

- Årets nedskrivningar	-5 941	-
Vid årets slut	-5 941	-
Redovisat värde vid årets slut	19 451	17 657
Not 14 Övriga fordringar	2022	2021
Forfran för teckningsoptioner	141	-
Andra kortfristiga fordringar	11 000	13 549
Summa	11 141	13 549

Transaktion 09222115557491484666



Signerat DW, PW, EB, KB, EF, JV, TN

Bolagets redovisningsprinciper samt noter

Not 18 Väsentliga händelser efter räkenskapsårets slut

- Portföljbolaget Tribonex har i januari 2023 genomfört en nyemission genom vilken bolagets värdering fördrubblats samtidigt som nya strategiska investerare har knutits till bolaget.
- First Venture har inlett processen med att lansera en ny investeringsvertikal bestående av alternativa investeringsfonder, vilka öppnar för ökade investeringsmöjligheter samt löpande kassaflöden till First Venture.
- En kortfristig fordran om 10 mkr jämte ränta har skrivits ned i sin helhet.

Not 20 Nyckeltalsdefinitioner

Rörelsemarginal:
Rörelseresultat / Nettoomsättning.

Balansomslutning:
Totala tillgångar.

Avkastning på sysselsatt kapital:
(Rörelseresultat + finansiella intäkter) / sysselsatt kapital.

Finansiella intäkter:
Poster i finansnettot som är hänförliga till tillgångar (som ingår i sysselsatt kapital).

Sysselsatt kapital:
Totala tillgångar - räntefria skulder.

Räntefria skulder:
Skulder som inte är räntebärande. Pensionsskulder ses som räntebärande.

Avkastning på eget kapital:
Resultat efter finansiella poster / Justerat eget kapital.

Soliditet:
(Totalt eget kapital + (100 % - aktuell bolagsskattesats av obeskattade reserver)) / Totala tillgångar.

Not 19 Koncernuppgifter

Företaget, som utgör moderföretag för en koncern med dotterföretag enligt not 7 upprättat inte någon koncernredovisning med hänvisning till reglerna i Årsredovisningslagen 7 kap. 35.



Nästa rapportdatum

Kvartalsrapport för perioden januari-mars 2023
publiceras den 15 maj 2023.

Kalendarium för 2023:

- 15 maj: Delårsrapport Q1
- 16 maj: Årstämma
- 24 augusti: Halvårsrapport
- 23 november: Delårsrapport Q3

Samtliga rapporter kommer publiceras på bolagets hemsida

Certified Adviser är Redeye AB



Verifikat

Transaktion 09222115557491484666

Dokument

Årsredovisning 2022 v2.2 - (e-signering)

Huvuddokument

36 sidor

Startades 2023-04-25 08:06:08 CEST (+0200) av David
Wendel (DW)

Färdigställt 2023-04-25 11:35:42 CEST (+0200)

Signerande parter

David Wendel (DW)

First Venture Sweden AB

Personnummer 890310-0355

david.wendel@first-venture.se

+46723562797



Namnet som returnerades från svenskt BankID var
"DAVID WENDEL THOMS"

Signerade 2023-04-25 08:07:47 CEST (+0200)

Peter Werme (PW)

Personnummer 600903-6259

peter.werme@first-venture.se



Namnet som returnerades från svenskt BankID var
"PETER WERME"

Signerade 2023-04-25 08:09:40 CEST (+0200)

Erik Borgblad (EB)

Personnummer 810421-1654

erik.borgblad@born.se



Karl Brodin (KB)

Personnummer 690627-0258

karl.brodin@yahoo.se



Namnet som returnerades från svenskt BankID var
"KARL BRODIN"

Signerade 2023-04-25 08:09:36 CEST (+0200)



Verifikat

Transaktion 09222115557491484666

09222115557491484666



Namnet som returnerades från svenskt BankID var "Erik Oscar Borgblad"
Signerade 2023-04-25 09:27:46 CEST (+0200)


Elise Fahlén (EF)
Personnummer 841019-4925
elise.fahlen@gmail.com



Elise Fahlen

Namnet som returnerades från svenskt BankID var "ELISE FAHLÉN"
Signerade 2023-04-25 08:08:44 CEST (+0200)

Johan Varland (JV)
Personnummer 701127-2510
varland.johan@gmail.com



Namnet som returnerades från svenskt BankID var "Lars Johan Varland"
Signerade 2023-04-25 10:53:56 CEST (+0200)

Tomas Näsfeldt (TN)
Personnummer 600417-6217
thomas.nasfeldt@bdo.se



Tomas Näsfeldt

Namnet som returnerades från svenskt BankID var



Verifikat

Transaktion 09222115557491484666

"Tomas Näsfeldt"

Signerade 2023-04-25 11:35:42 CEST (+0200)

Detta verifikat är utfärdat av Scrive. Information i kursiv stil är säkert verifierad av Scrive. Se de dolda bilagorna för mer information/bevis om detta dokument. Använd en PDF-läsare som t ex Adobe Reader som kan visa dolda bilagor för att se bilagorna. Observera att om dokumentet skrivs ut kan inte integriteten i papperskopian bevisas enligt nedan och att en vanlig papperutskrift saknar innehållet i de dolda bilagorna. Den digitala signaturen (elektroniska förseglingen) säkerställer att integriteten av detta dokument, inklusive de dolda bilagorna, kan bevisas matematiskt och oberoende av Scrive. För er bekvämlighet tillhandahåller Scrive även en tjänst för att kontrollera dokumentets integritet automatiskt på: <https://scrive.com/verify>



REVISIONSBERÄTTELSE

Till bolagsstämman i First Venture Sweden AB

Org.nr. 559124-1251

Rapport om årsredovisningen

Uttalanden

Vi har utfört en revision av årsredovisningen för First Venture Sweden AB för år 2022.

Enligt vår uppfattning har årsredovisningen upprättats i enlighet med årsredovisningslagen och ger en i alla väsentliga avseenden rättvisande bild av First Venture Sweden ABs finansiella ställning per den 31 december 2022 och av dess finansiella resultat och kassaflöde för året enligt årsredovisningslagen. Förvaltningsberättelsen är förenlig med årsredovisningens övriga delar.

Vi tillstyrker därför att bolagsstämman fastställer resultaträkningen och balansräkningen.

Grund för uttalanden

Vi har utfört revisionen enligt International Standards on Auditing (ISA) och god revisionssed i Sverige. Vårt ansvar enligt dessa standarder beskrivs närmare i avsnittet "Revisorns ansvar". Vi är oberoende i förhållande till First Venture Sweden AB enligt god revisorssed i Sverige och har i övrigt fullgjort vårt yrkesetiska ansvar enligt dessa krav.

Vi anser att de revisionsbevis vi har inhämtat är tillräckliga och ändamålsenliga som grund för våra uttalanden.

Styrelsens och verkställande direktörens ansvar

Det är styrelsen och verkställande direktören som har ansvaret för att årsredovisningen upprättas och att den ger en rättvisande bild enligt årsredovisningslagen. Styrelsen och verkställande direktören ansvarar även för den interna kontroll som de bedömer är nödvändig för att upprätta en årsredovisning som inte innehåller några väsentliga felaktigheter, vare sig dessa beror på oegentligheter eller misstag.

Vid upprättandet av årsredovisningen ansvarar styrelsen och verkställande direktören för bedömningen av bolagets förmåga att fortsätta verksamheten. De upplyser, när så är tillämpligt, om förhållanden som kan påverka förmågan att fortsätta verksamheten och att använda antagandet om fortsatt drift. Antagandet om fortsatt drift tillämpas dock inte om styrelsen och verkställande direktören avser att likvidera bolaget, upphöra med verksamheten eller inte har något realistiskt alternativ till att göra något av detta.

Revisorns ansvar

Våra mål är att uppnå en rimlig grad av säkerhet om huruvida årsredovisningen som helhet inte innehåller några väsentliga felaktigheter, vare sig dessa beror på oegentligheter eller misstag, och att lämna en revisionsberättelse som innehåller våra uttalanden. Rimlig

säkerhet är en hög grad av säkerhet, men är ingen garanti för att en revision som utförs enligt ISA och god revisionssed i Sverige alltid kommer att upptäcka en väsentlig felaktighet om en sådan finns. Felaktigheter kan uppstå på grund av oegentligheter eller misstag och anses vara väsentliga om de enskilt eller tillsammans rimligen kan förväntas påverka de ekonomiska beslut som användare fattar med grund i årsredovisningen.

Som del av en revision enligt ISA använder vi professionellt omdöme och har en professionellt skeptisk inställning under hela revisionen. Dessutom:

- identifierar och bedömer vi riskerna för väsentliga felaktigheter i årsredovisningen, vare sig dessa beror på oegentligheter eller misstag, utformar och utför granskningsåtgärder bland annat utifrån dessa risker och inhämtar revisionsbevis som är tillräckliga och ändamålsenliga för att utgöra en grund för våra uttalanden. Risken för att inte upptäcka en väsentlig felaktighet till följd av oegentligheter är högre än för en väsentlig felaktighet som beror på misstag, eftersom oegentligheter kan innefatta agerande i maskopi, förfalskning, avsiktliga utelämnanden, felaktig information eller åsidosättande av intern kontroll.
- skaffar vi oss en förståelse av den del av bolagets interna kontroll som har betydelse för vår revision för att utforma granskningsåtgärder som är lämpliga med hänsyn till omständigheterna, men inte för att uttala oss om effektiviteten i den interna kontrollen.
- utvärderar vi lämpligheten i de redovisningsprinciper som används och rimligheten i styrelsens och verkställande direktörens uppskattningar i redovisningen och tillhörande upplysningar.
- drar vi en slutsats om lämpligheten i att styrelsen och verkställande direktören använder antagandet om fortsatt drift vid upprättandet av årsredovisningen. Vi drar också en slutsats, med grund i de inhämtade revisionsbevisen, om huruvida det finns någon väsentlig osäkerhetsfaktor som avser sådana händelser eller förhållanden som kan leda till betydande tvivel om bolagets förmåga att fortsätta verksamheten. Om vi drar slutsatsen att det finns en väsentlig osäkerhetsfaktor, måste vi i revisionsberättelsen fästa uppmärksamheten på upplysningarna i årsredovisningen om den väsentliga osäkerhetsfaktorn eller, om sådana upplysningar är otillräckliga, modifiera uttalandet om årsredovisningen. Våra slutsatser baseras på de revisionsbevis som inhämtas fram till datumet för revisionsberättelsen. Dock kan framtida händelser eller förhållanden göra att ett bolag inte längre kan fortsätta verksamheten.
- utvärderar vi den övergripande presentationen, strukturen och innehållet i årsredovisningen, däribland upplysningarna, och om årsredovisningen återger de underliggande transaktionerna och händelserna på ett sätt som ger en rättvisande bild.

Vi måste informera styrelsen om bland annat revisionens planerade omfattning och inriktning samt tidpunkten för den. Vi måste också informera om betydelsefulla iakttagelser under

revisionen, däribland de eventuella betydande brister i den interna kontrollen som vi identifierat.

Rapport om andra krav enligt lagar och andra författningar

Uttalanden

Utöver vår revision av årsredovisningen har vi även utfört en revision av styrelsens och verkställande direktörens förvaltning för First Venture Sweden AB för år 2022 samt av förslaget till dispositioner beträffande bolagets vinst eller förlust.

Vi tillstyrker att bolagsstämman disponerar vinsten enligt förslaget i förvaltningsberättelsen och beviljar styrelsens ledamot och verkställande direktören ansvarsfrihet för räkenskapsåret.

Grund för uttalanden

Vi har utfört revisionen enligt god revisionssed i Sverige. Vårt ansvar enligt denna beskrivs närmare i avsnittet "Revisorns ansvar". Vi är oberoende i förhållande till First Venture Sweden AB enligt god revisorssed i Sverige och har i övrigt fullgjort vårt yrkesetiska ansvar enligt dessa krav.

Vi anser att de revisionsbevis vi har inhämtat är tillräckliga och ändamålsenliga som grund för våra uttalanden.

Styrelsens och verkställande direktörens ansvar

Det är styrelsen som har ansvaret för förslaget till dispositioner beträffande bolagets vinst eller förlust. Vid förslag till utdelning innefattar detta bland annat en bedömning av om utdelningen är försvarlig med hänsyn till de krav som bolagets verksamhetsart, omfattning och risker ställer på storleken av bolagets egna kapital, konsolideringsbehov, likviditet och ställning i övrigt.

Styrelsen ansvarar för bolagets organisation och förvaltningen av bolagets angelägenheter. Detta innefattar bland annat att fortlöpande bedöma bolagets ekonomiska situation och att tillse att bolagets organisation är utformad så att bokföringen, medelsförvaltningen och bolagets ekonomiska angelägenheter i övrigt kontrolleras på ett betryggande sätt. Verkställande direktören ska sköta den löpande förvaltningen enligt styrelsens riktlinjer och anvisningar och bland annat vidta de åtgärder som är nödvändiga för att bolagets bokföring ska fullgöras i överensstämmelse med lag och för att medelsförvaltningen ska skötas på ett betryggande sätt.

Revisorns ansvar

Vårt mål beträffande revisionen av förvaltningen, och därmed vårt uttalande om ansvarsfrihet, är att inhämta revisionsbevis för att med en rimlig grad av säkerhet kunna bedöma om någon styrelseledamot eller verkställande direktören i något väsentligt avseende:

- företagit någon åtgärd eller gjort sig skyldig till någon försummelse som kan föranleda ersättningsskyldighet mot bolaget, eller
- på något annat sätt handlat i strid med aktiebolagslagen, årsredovisningslagen eller bolagsordningen.

Vårt mål beträffande revisionen av förslaget till dispositioner av bolagets vinst eller förlust, och därmed vårt uttalande om detta, är att med rimlig grad av säkerhet bedöma om förslaget är förenligt med aktiebolagslagen.

Rimlig säkerhet är en hög grad av säkerhet, men ingen garanti för att en revision som utförs enligt god revisionssed i Sverige alltid kommer att upptäcka åtgärder eller försummelser som kan

föranleda ersättningsskyldighet mot bolaget, eller att ett förslag till dispositioner av bolagets vinst eller förlust inte är förenligt med aktiebolagslagen.

Som en del av en revision enligt god revisionssed i Sverige använder vi professionellt omdöme och har en professionellt skeptisk inställning under hela revisionen. Granskningen av förvaltningen och förslaget till dispositioner av bolagets vinst eller förlust grundar sig främst på revisionen av räkenskaperna. Vilka tillkommande granskningsåtgärder som utförs baseras på vår professionella bedömning med utgångspunkt i risk och väsentlighet. Det innebär att vi fokuserar granskningen på sådana åtgärder, områden och förhållanden som är väsentliga för verksamheten och där avsteg och överträdelser skulle ha särskild betydelse för bolagets situation. Vi går igenom och prövar fattade beslut, beslutsunderlag, vidtagna åtgärder och andra förhållanden som är relevanta för vårt uttalande om ansvarsfrihet. Som underlag för vårt uttalande om styrelsens förslag till dispositioner beträffande bolagets vinst eller förlust har vi granskat om förslaget är förenligt med aktiebolagslagen.

Stockholm enligt dag för digital signering

Thomas Näsfeldt

Auktoriserad revisor

2023062913972



Document history

COMPLETED BY ALL:
25.04.2023 11:34

SENT BY OWNER:
Rebecka Sverin • 25.04.2023 08:10

DOCUMENT ID:
B1sJyeS72

ENVELOPE ID:
r1iy1eSm3-B1sJyeS72

DOCUMENT NAME:
RB FVS.pdf
2 pages

🕒 Activity log

RECIPIENT	ACTION*	TIMESTAMP (CET)	METHOD	DETAILS
1. Tomas Näsfeldt	✍️ Signed	25.04.2023 11:34	eID	Swedish BankID (DOB: 1960/04/17)
thomas.nasfeldt@bdo.se	Authenticated	25.04.2023 11:32	Low	IP: 92.244.4.44

* Action describes both the signing and authentication performed by each recipient. Authentication refers to the ID method used to access the document.

🛠️ Custom events

No custom events related to this document

Verified ensures that the document has been signed according to the method stated above. Copies of signed documents are securely stored by Verified.

To review the signature validity, please open this PDF using Adobe Reader.



GDPR compliant



eIDAS standard



PADES sealed