

Årsredovisning

för

M.T. Drycker Aktiebolag

556213-2281

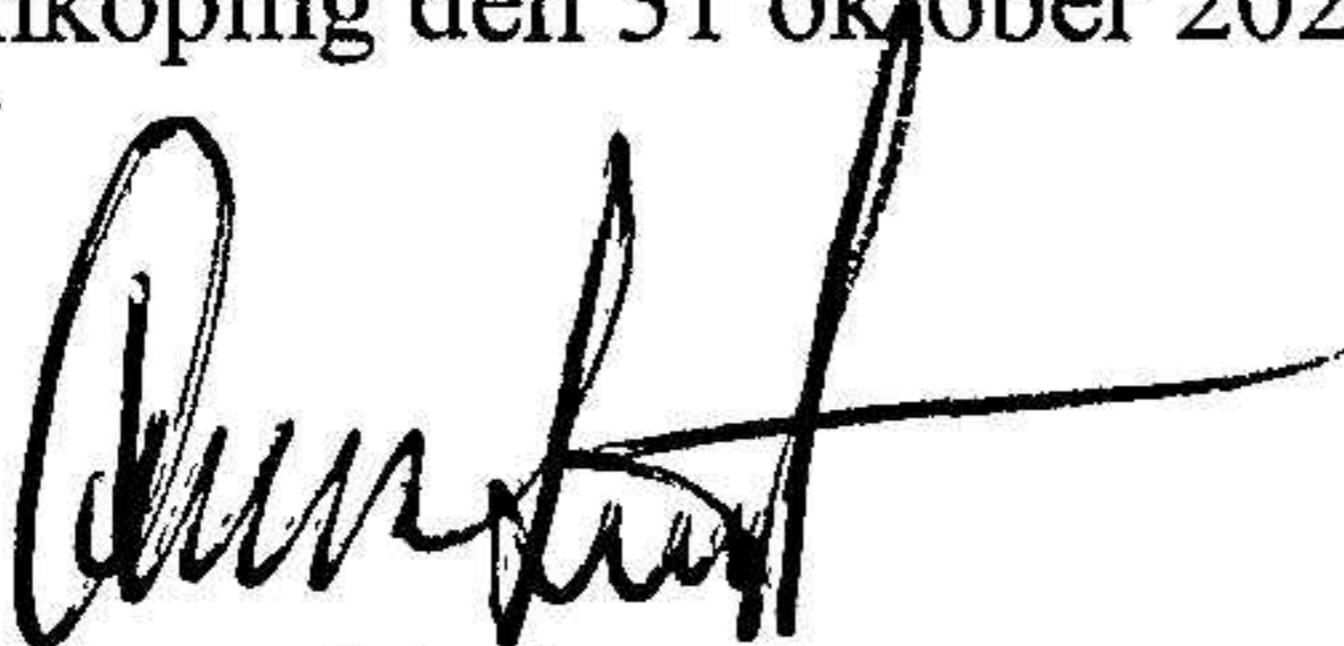
Räkenskapsåret

2021-05-01 – 2022-04-30

Fastställelseintyg

Undertecknad styrelseledamot i M.T. Drycker Aktiebolag intygar, dels att denna kopia av årsredovisningen stämmer överens med originalet, dels att resultaträkningen och balansräkningen i årsredovisningen har fastställts på årsstämma den 31 oktober 2022. Årsstämman beslutade att godkänna styrelsens förslag till resultatdisposition.

Jönköping den 31 oktober 2022



Thomas Lind

Styrelsen och verkställande direktören för M.T. Drycker Aktiebolag avger följande årsredovisning för räkenskapsåret 2021-05-01 – 2022-04-30.

Årsredovisningen är upprättad i svenska kronor, SEK. Om inte annat särskilt anges, redovisas alla belopp i hela kronor (kr). Uppgifter inom parentes avser föregående år.

Förvaltningsberättelse

Verksamheten

Allmänt om verksamheten

Företaget registrerades år 1981 och verksamheten består av försäljning av malt- och läskedrycker samt fastighetsförvaltning. Verksamheten med försäljning av drycker bedrivs endast i ringa omfattning. Fastighetsförvaltningen bedrivs i bifirmorna LITOM Fastigheter och Rosenlunds Bygg & Fastigheter i Jönköping.

Företaget har sitt säte i Jönköpings kommun.

Flerårsöversikt (tkr)	2021/22	2020/21	2019/20	2018/19
Nettoomsättning	1 866	1 974	2 708	2 570
Resultat efter finansiella poster	129	216	601	387
Soliditet (%)	32	29	28	24

Förändring av eget kapital

	Aktie- kapital	Reserv- fond	Balanserat resultat	Årets resultat	Totalt
Belopp vid årets ingång	100 000	20 000	2 196 201	108 467	2 424 668
Disposition enligt beslut av årets bolagsstämma					
Balanseras i ny räkning			108 467	-108 467	0
Årets resultat				82 788	82 788
Belopp vid årets utgång	100 000	20 000	2 304 668	82 788	2 507 456

Resultatdisposition

Styrelsen föreslår att till förfogande stående vinstmedel (kronor):

balanserad vinst	2 304 668
årets vinst	82 788
	2 387 456

disponeras så att	
i ny räkning överföres	2 387 456
	2 387 456

Företagets resultat och ställning i övrigt framgår av efterföljande resultat- och balansräkning med noter.

Resultaträkning

	Not	2021-05-01 -2022-04-30	2020-05-01 -2021-04-30
Rörelseintäkter, lagerförändringar m. m.			
Nettoomsättning		1 865 787	1 974 146
Övriga rörelseintäkter		6 100	4 000
Summa rörelseintäkter, lagerförändringar m.m.		1 871 887	1 978 146
Rörelsekostnader			
Handelsvaror		0	-110 748
Övriga externa kostnader		-648 733	-656 507
Personalkostnader	2	-771 662	-686 146
Avskrivningar av materiella anläggningstillgångar		-149 837	-149 837
Summa rörelsekostnader		-1 570 232	-1 603 238
Rörelseresultat		301 655	374 908
Finansiella poster			
Räntekostnader		-172 905	-158 590
Summa finansiella poster		-172 905	-158 590
Resultat efter finansiella poster		128 750	216 318
Bokslutsdispositioner			
Förändring av periodiseringsfonder		0	-55 000
Summa bokslutsdispositioner		0	-55 000
Resultat före skatt		128 750	161 318
Skatter			
Skatt på årets resultat		-45 962	-52 851
Årets resultat		82 788	108 467

Balansräkning

Not
1

2022-04-30

2021-04-30

TILLGÅNGAR

Anläggningstillgångar

Materiella anläggningstillgångar

Byggnader och mark

3

8 783 955

8 933 792

Inventarier

4

0

0

Summa materiella anläggningstillgångar

8 783 955

8 933 792

Summa anläggningstillgångar

8 783 955

8 933 792

Omsättningstillgångar

Kortfristiga fordringar

Kundfordringar

20 034

163 111

Övriga fordringar

123 925

160 879

Förutbetalda kostnader och upplupna intäkter

12 718

7 280

Summa kortfristiga fordringar

156 677

331 270

Kassa och bank

Kassa och bank

653 344

1 125 270

Summa kassa och bank

653 344

1 125 270

Summa omsättningstillgångar

810 021

1 456 540

SUMMA TILLGÅNGAR

9 593 976

10 390 332

Balansräkning

Not
I

2022-04-30

2021-04-30

EGET KAPITAL OCH SKULDER

Eget kapital

Bundet eget kapital

Aktiekapital

100 000

100 000

Reservfond

20 000

20 000

Summa bundet eget kapital

120 000

120 000

Fritt eget kapital

Balanserat resultat

2 304 668

2 196 201

Årets resultat

82 788

108 467

Summa fritt eget kapital

2 387 456

2 304 668

Summa eget kapital

2 507 456

2 424 668

Obeskattade reserver

Periodiseringsfonder

770 000

770 000

Summa obeskattade reserver

770 000

770 000

Långfristiga skulder

5

Övriga skulder till kreditinstitut

300 000

2 250 000

Övriga skulder

5 333 844

4 433 844

Summa långfristiga skulder

5 633 844

6 683 844

Kortfristiga skulder

Övriga skulder till kreditinstitut

100 000

100 000

Leverantörsskulder

32 368

46 082

Övriga skulder

307 088

135 900

Upplupna kostnader och förutbetalda intäkter

243 220

229 838

Summa kortfristiga skulder

682 676

511 820

SUMMA EGET KAPITAL OCH SKULDER

9 593 976

10 390 332

Noter

Not 1 Redovisningsprinciper

Allmänna upplysningar

Årsredovisningen är upprättad i enlighet med årsredovisningslagen och Bokföringsnämndens allmänna råd (BFNAR 2016:10) om årsredovisning i mindre företag.

Redovisningsprinciper för enskilda balansposter

Avskrivning

Tillämpade avskrivningstider:

Materiella anläggningstillgångar

Byggnader	50 år
Inventarier	5 år

Not 2 Medelantalet anställda

	2021-05-01 -2022-04-30	2020-05-01 -2021-04-30
Medelantalet anställda	2	2

Not 3 Byggnader och mark

	2022-04-30	2021-04-30
Ingående anskaffningsvärden	10 037 641	10 037 641
Utgående ackumulerade anskaffningsvärden	10 037 641	10 037 641
Ingående avskrivningar	-1 103 849	-954 012
Årets avskrivningar	-149 837	-149 837
Utgående ackumulerade avskrivningar	-1 253 686	-1 103 849
Utgående redovisat värde	8 783 955	8 933 792

Not 4 Inventarier

	2022-04-30	2021-04-30
Ingående anskaffningsvärden	266 269	266 269
Utgående ackumulerade anskaffningsvärden	266 269	266 269
Ingående avskrivningar	-266 269	-266 269
Utgående ackumulerade avskrivningar	-266 269	-266 269
Utgående redovisat värde	0	0

2022110308273

Not 5 Långfristiga skulder


För del av bolagets långfristiga skulder finns ingen amorteringsplan fastställd.


	2022-04-30	2021-04-30
Skulder som betalas senare än fem år efter balansdagen	0	1 850 000
	0	1 850 000

Not 6 Ställda säkerheter

	2022-04-30	2021-04-30
Företagsinteckning	400 000	2 350 000
Fastighetsinteckning	2 945 000	2 945 000
	3 345 000	5 295 000

Jönköping den 31 oktober 2022


Mats-Olov Lind
Ordförande


Thomas Lind
Verkställande direktör