

Årsredovisning för Nordic Capital Investment Advisory AB
Annual report for Nordic Capital Investment Advisory AB

Org.nr 559113-9745
räkenskapsåret
2022-01-01 -- 2022-12-31

*Corporate Identity Number 559113-9745
for the financial year
1 January 2022 to 31 December 2022*

Styrelsen avger följande årsredovisning
The Board of Directors present the following annual report

Årsredovisningen omfattar / <i>The annual report includes</i>	Sid
- förvaltningsberättelse / <i>Administration report</i>	2
- resultaträkning / <i>Income statement</i>	5
- balansräkning / <i>Balance sheet</i>	6
- kassaflödesanalys / <i>Cash flow statement</i>	8
- noter / <i>Notes</i>	9

Om inte annat särskilt anges redovisas alla belopp i kronor.
Unless otherwise stated, all amounts are in SEK

Undertecknad styrelseledamot intygar härmed, att en med denna avskrift likalydande resultaträkning och balansräkning blivit fastställd på ordinarie bolagsstämma den *20 juni* 2023. Stämman beslöt tillika godkänna styrelsens förslag till vinstdeposition.


Klas Tikkanen
Nordic Capital Investment Advisory AB
Org nr 559113-9745

Årsredovisning för Nordic Capital Investment Advisory AB
Annual report for Nordic Capital Investment Advisory AB

Org.nr 559113-9745
räkenskapsåret
2022-01-01 -- 2022-12-31

*Corporate Identity Number 559113-9745
for the financial year
1 January 2022 to 31 December 2022*

Styrelsen avger följande årsredovisning
The Board of Directors present the following annual report

Årsredovisningen omfattar / <i>The annual report includes</i>	Sid
- förvaltningsberättelse / <i>Administration report</i>	2
- resultaträkning / <i>Income statement</i>	5
- balansräkning / <i>Balance sheet</i>	6
- kassaflödesanalys / <i>Cash flow statement</i>	8
- noter / <i>Notes</i>	9

Om inte annat särskilt anges redovisas alla belopp i kronor.
Unless otherwise stated, all amounts are in SEK

Förvaltningsberättelsen / Administration report

Allmänt om verksamheten / Information regarding the operations

Nordic Capital Investment Advisory AB bedriver investeringsrådgivning och har internationella fonder som uppdragsgivare. Bolaget analyserar affärsmöjligheter och producerar rapporter och rekommendationer.

Nordic Capital Investment Advisory AB provides investment advisory services to international investment funds. The company analyses business opportunities and produces reports and recommendations.

Bolaget och styrelsen har sitt säte i Stockholm.

The registered offices of the company and Board of Directors are in Stockholm.

Väsentliga händelser under räkenskapsåret / Significant events during the financial year

Likt tidigare år följer vi noga det makroekonomiska läget inklusive det globala utbrottet av Covid-19 och Rysslands invasion av Ukraina och vidtar åtgärder för att minska påverkan på bolagets verksamhet. Vår analys av vår kund är att den är en kapitalstark kund med en diversifierad klientbas och det är ej sannolikt att kunden inte skulle kunna fullgöra rådgivningsavtalet eller skulle behöva bryta rådgivningsavtalet pga konkurs, likvidation eller motsvarande. Vi har stärkts i vår syn kring detta givet hur liten effekten har varit hittills på verksamheten samt hur väl denna påverkan har hanterats till dags dato.

Like previous years, we are closely monitoring the macroeconomic situation including the global outbreak of Covid-19 and Russia's invasion of Ukraine and are taking measures to manage and reduce the impact on the business. Our analysis of our client shows it has a strong capital base, a diversified customer base and is unlikely to not be able to fulfil the advisory agreement or risk breaching the agreement due to bankruptcy, liquidation, or similar issues. This view has been reinforced given the limited impact on the business, and how well it has been handled to date.

Väsentliga händelser efter räkenskapsåret / Significant events after the financial year

Inga väsentliga händelser efter räkenskapsåret.

There have been no significant events after the end of the financial year.

Resultat / Income

Intäkter består av arvode för rådgivning samt vidarefakturerering.

Income is comprised of fees for advisory services and further invoicing.

Resultat före finansiella poster uppgår till en vinst om 40 516 976 kronor (fg år en vinst om 54 561 924 kronor).

Income before financial items amounts to a profit of SEK 40,516,976 (a profit of SEK 54,561,924 in the previous year).

Bolagets framtida utveckling / The company's future development

Nordic Capital Investment Advisory AB avser behålla sin nuvarande affärsmodell och med den som bas vidareutveckla verksamheten.

Nordic Capital Investment Advisory AB intends to maintain its current business model, using it as a base for the further development of operations.

Flerårsjämförelse / Historical summary

kSEK	2022-12-31	2021-12-31	2020-12-31	2019-12-31	2018-12-31
Resultat efter finansiella poster / <i>Profit or loss after financial items</i>	40 414	54 478	75 316	19 384	10 210
Balansomslutning / <i>Total assets</i>	105 310	108 075	186 823	84 371	52 463
Justerat eget kapital / <i>Equity</i>	48 802	62 755	62 015	16 756	10 896
Soliditet % / <i>Equity ratio</i>	46,3%	58,1%	33,2%	19,9%	20,8%

Ägarförhållanden / Ownership structure

Nordic Capital Investment Advisory AB ägs till 100% av Nordic Capital AB, org.nr 556961-5304.

Nordic Capital Investment Advisory AB is owned 100% by Nordic Capital AB, reg.no 556961-5304

Förslag till vinstdisposition / *Proposed appropriation of profits*

Till årsstämman förfogande står följande vinstmedel:
The annual general meeting has at its disposal the following profits:

	SEK
Balanserade vinstmedel / <i>Unappropriated profit brought forward</i>	17 704 907
Årets vinst / <i>Net profit for the year</i>	31 047 421
	<hr/> 48 752 328

Styrelsen föreslår att vinstmedlen disponeras enligt följande:
The Board of Directors propose that the profits be appropriated as follows:
utdelas (50 000 aktier*790 kr/aktie) / *dividend (50,000 shares*790 SEK/share)*
att i ny räkning balanseras / *to be carried forward*

39 500 000
9 252 328
<hr/> 48 752 328

Styrelsens yttrande över förslaget till vinstutdelning

Styrelsen har föreslagit att bolagsstämman beslutar om vinstutdelning till aktieägaren om sammanlagt 39 500 000 kronor.
The Board of Directors has proposed that the general meeting resolve to distribute a dividend to the shareholder in a total amount of SEK 39,500,000.

Efter den föreslagna utdelningen till aktieägarna uppgår bolagets soliditet till 14,1 %. Soliditeten är mot bakgrund av att bolagets verksamhet fortsatt bedrivs med lönsamhet betryggande. Likviditeten i bolaget bedöms kunna upprätthållas på en likaledes betryggande nivå.

After the proposed dividend to the shareholders, the equity ratio of the company will amount to 14.1%. Considering that the company's business is still profitable, the solidity is assuring. The company's cash flow is judged to remain on an equally assuring level.

Styrelsens uppfattning är att den föreslagna utdelningen ej hindrar bolaget från att fullgöra sina förpliktelser på kort och långt sikt, ej heller att fullgöra erforderliga investeringar. Den föreslagna utdelningen kan därmed försvaras med hänsyn till vad som anförs i ABL 17 kap 3 § 2-3 (försiktighetsregeln).

The opinion of the Board of Directors is that the dividend will not stop the company from fulfilling its obligations on a short-term or long-term basis, nor finalize necessary investments. The proposed dividend can therefore be defended regarding what is regulated in ABL chapter 17 paragraph 2-3 (the principle of caution).

Vad beträffar företagets resultat och ställning i övrigt, hänvisas till efterföljande resultat- och balansräkning med tillhörande bokslutskommentarer.

For information regarding the results of the company's operations and the financial position at the end of the financial year, see the following income statement and balance sheet, with accompanying notes.

Förändring av eget kapital / *Change in equity*

Aktiekapitalet utgörs av: / *Share capital consists of:*

50 000 st aktier med kvotvärde 1 kr / *50,000 shares with nominal value of SEK 1 per share*

	Aktiekapital / <i>Share capital</i>	Reservfond / <i>Statutory reserve</i>	Balanserad vinst / <i>Profit brought forward</i>	Årets resultat / <i>Net profit for the year</i>	Summa eget kapital / <i>Total equity</i>
Ingående balans 2021-01-01 <i>Opening balance 2021-01-01</i>	50 000	-	2 906 381	59 059 044	62 015 425
Utdelning enl beslut av årsstämman / <i>Dividend</i>	-	-	42 000 000	-	42 000 000
Omföring av föregående års resultat / <i>Transfer of previous year's profit</i>	-	-	59 059 044	59 059 044	-
Årets resultat / <i>Net profit</i>	-	-	-	42 739 482	42 739 482
Eget kapital/Equity 2021-12-31	50 000	-	19 965 424	42 739 483	62 754 907
Utdelning enl beslut av årsstämman/ <i>Dividend</i>	-	-	45 000 000	-	45 000 000
Omföring av föregående års resultat / <i>Transfer of previous year's profit</i>	-	-	42 739 482	42 739 482	-
Årets resultat / <i>Net profit</i>	-	-	-	31 047 421	31 047 421
Eget kapital/Equity 2022-12-31	50 000	-	17 704 907	31 047 421	48 802 328

Resultat / *Income*

Resultatet av bolagets verksamhet samt ställningen vid räkenskapsårets utgång framgår i övrigt av efterföljande resultaträkning och balansräkning samt kassaflödesanalys med noter.

For information regarding the results of the company's operations and its financial position at the end of the financial year, please refer to the following income statement, balance sheet and cash flow statement, with accompanying notes.

202506283944

Resultaträkning / <i>Income Statement</i>	Not / <i>Note</i>	2022-01-01 - 2022-12-31	2021-01-01 - 2021-12-31
	1		
Nettoomsättning / <i>Net sales</i>	2, 3	272 893 543	351 441 290
Övriga intäkter / <i>Other income</i>		34	730
Bruttoresultat / <i>Gross profit/loss</i>		272 893 577	351 442 020
Försäljningskostnader / <i>Selling expenses</i>	3, 4	-91 162 111	-98 394 014
Administrationskostnader / <i>Administrative expenses</i>	5	-136 851 842	-194 327 493
Avskrivningar / <i>Depreciation</i>		-1 182 434	-1 055 755
Övriga rörelsekostnader / <i>Other expenses</i>		-3 180 213	-3 102 833
S:a rörelsens kostnader / <i>Total operating expenses</i>		-232 376 600	-296 880 095
Rörelseresultat / <i>Operating profit/loss</i>		40 516 977	54 561 924
Resultat från finansiella investeringar <i>Results from financial investments</i>			
Ränteintäkter och liknande resultatposter <i>Interest income and similar profit/loss items</i>	6	260 546	31 580
Räntekostnader och liknande resultatposter <i>Interest expenses and similar profit/loss</i>	6	-363 527	-115 005
Resultat från finansiella poster <i>Income from financial items</i>		-102 981	-83 425
Resultat efter finansiella poster <i>Income after financial items</i>		40 413 996	54 478 499
Resultat före skatt <i>Operating result before taxes</i>		40 413 996	54 478 499
Skatt / <i>Tax</i>	7		
Skatt på årets resultat / <i>Tax</i>		-9 366 575	-11 739 017
Årets resultat / <i>Net profit/loss for the year</i>		31 047 421	42 739 482

2023062309345

Balansräkning / <i>Balance sheet</i>	Not / <i>Note</i>	2022-12-31	2021-12-31
Tillgångar / <i>Assets</i>	1		
Anläggningstillgångar / <i>Fixed assets</i>			
Materiella anläggningstillgångar	8		
<i>Tangible fixed assets</i>			
Maskiner och inventarier		2 674 511	2 606 399
<i>Machinery and equipment</i>			
Summa materiella anläggningstillgångar		<u>2 674 511</u>	<u>2 606 399</u>
<i>Total tangible fixed assets</i>			
Finansiella anläggningstillgångar			
<i>Financial fixed assets</i>			
Deposition / <i>Long term deposits</i>		15 040 729	15 000 000
Summa finansiella anläggningstillgångar		<u>15 040 729</u>	<u>15 000 000</u>
<i>Total financial assets</i>			
Summa anläggningstillgångar / <i>Total fixed assets</i>		17 715 240	17 606 399
Omsättningstillgångar / <i>Current assets</i>			
Kortfristiga fordringar / <i>Current receivables</i>			
Kundfordringar / <i>Accounts receivable</i>		20 197 682	32 989 487
Fordringar hos koncernföretag / <i>Receivables group companies</i>		3 555 454	3 347 252
Aktuella skattefordringar / <i>Tax receivables</i>		6 472 093	265 960
Övriga fordringar / <i>Other receivables</i>	9	2 196 664	10 272 570
Förutbetalda kostnader och upplupna intäkter	10	10 978 512	7 882 874
<i>Prepaid expenses and accrued income</i>			
		<u>43 400 405</u>	<u>54 758 143</u>
Kassa och bank / <i>Cash and bank balances</i>		<u>44 194 839</u>	<u>35 710 834</u>
Summa omsättningstillgångar / <i>Total current assets</i>		87 595 243	90 468 977
Summa tillgångar / <i>Total assets</i>		105 310 483	108 075 375

2023062839346

Balansräkning / <i>Balance sheet</i>	Not / <i>Note</i>	2022-12-31	2021-12-31
Eget kapital och skulder / <i>Equity and liabilities</i>	1		
Eget kapital / <i>Equity</i>			
Aktiekapital / <i>Share capital</i>		50 000	50 000
		<u>50 000</u>	<u>50 000</u>
Balanserad vinst / <i>Unappropriated profit brought forward</i>		17 704 907	19 965 425
Årets resultat / <i>Net profit/loss for the year</i>		31 047 420	42 739 482
		<u>48 752 327</u>	<u>62 704 907</u>
Summa eget kapital / <i>Total equity</i>		48 802 327	62 754 907
Kortfristiga skulder / <i>Current liabilities</i>			
Förskott från kunder / <i>Advance accounts receivables</i>		5 164 718	15 601
Leverantörsskulder / <i>Accounts payable</i>		14 052 682	10 066 594
Skulder till koncernföretag / <i>Liabilities group companies</i>		2 029 823	3 698 129
Skatteskulder / <i>Income tax liabilities</i>		0	0
Övriga skulder / <i>Other liabilities</i>	11	22 884 002	19 597 480
Upplupna kostnader och förutbetalda intäkter / <i>Accrued expenses and deferred income</i>	12	12 376 931	11 942 664
Summa kortfristiga skulder / <i>Total current liabilities</i>		56 508 156	45 320 468
Summa eget kapital och skulder / <i>Total equity and liabilities</i>		105 310 483	108 075 375

Kassaflödesanalys <i>Cash Flow Statement</i>	Not / Note 1	2022-01-01 - 2022-12-31	2021-01-01 - 2021-12-31
Den löpande verksamheten / Operating activities			
Rörelseresultat före finansiella poster <i>Operating profit/loss before financial items</i>		40 516 976	54 561 924
Avskrivningar / <i>Depreciations</i>		1 182 434	1 055 755
Övriga ej likviditetspåverkande poster <i>Other non-cash items</i>		0	-7 647
		<u>41 699 410</u>	<u>55 610 032</u>
Erhållen ränta / <i>Interest received</i>		260 546	27 196
Erlagd ränta / <i>Interest paid</i>		-363 527	-102 974
Betald inkomstskatt / <i>Income tax paid</i>		-15 572 708	-16 175 884
		<u>26 023 721</u>	<u>39 358 370</u>
Ökning(-)/minskning(+) kundfordringar <i>Increase/decrease in accounts receivables</i>		12 791 805	-9 235 808
Ökning(-)/minskning(+) övriga kortfristiga fordringar <i>Increase/decrease in other current receivables</i>		4 772 067	6 986 981
Ökning(+)/minskning(-) leverantörsskulder <i>Increase/decrease in accounts payable</i>		3 986 088	2 290 638
Ökning(+)/minskning(-) övriga kortfr rörelseskulder <i>Increase/decrease in other current operating liabilities</i>		7 201 600	-77 606 589
Kassaflöde från den löpande verksamheten <i>Cash flow from operating activities</i>		<u>54 775 280</u>	<u>-38 206 407</u>
Investeringsverksamheten / Investing activities			
Investeringar i materiella anläggningstillgångar <i>Investments in tangible fixed assets</i>		-1 250 547	-72 554
Kassaflöde från investeringsverksamheten <i>Cash flow from investing activities</i>		<u>-1 291 276</u>	<u>-7 572 554</u>
Finansieringsverksamhet / Financial activities			
Utbetald utdelning / <i>Paid dividend</i>		-45 000 000	-42 000 000
Kassaflöde från finansieringsverksamheten <i>Cash flow from financial activities</i>		<u>-45 000 000</u>	<u>-42 000 000</u>
Årets kassaflöde <i>Cash flow for the year</i>		<u>8 484 004</u>	<u>-87 778 961</u>
Likvida medel vid årets början <i>Cash and cash equivalents at beginning of the year</i>		<u>35 710 834</u>	<u>123 489 795</u>
Likvida medel vid årets slut <i>Cash and cash equivalents at the end of the year</i>		44 194 838	35 710 834

Noter / Notes

Not 1 Redovisningsprinciper / Accounting principles

Note 1 Årsredovisningen upprättas enligt årsredovisningslagen och Bokföringsnämndens allmänna råd BFNAR 2012:1 Årsredovisning och koncernredovisning (K3).

The Annual Report has been prepared in accordance with the Swedish Annual Accounts BFNAR 2012:1 (K3).

Kassaflödesanalys / Cash Flow Statement

Kassaflödesanalysen upprättas enligt indirekt metod. Det redovisade kassaflödet omfattar endast transaktioner som medför in- eller utbetalningar.

The cash flow statement has been prepared using the indirect method. The reported cash flow includes only those transactions that have resulted in receipts or payments.

Materiella tillgångar / Tangible assets

I resultaträkningen belastas rörelseresultatet med avskrivningar enligt plan, vilka beräknas på ursprungliga anskaffningsvärden och baseras på tillgångarnas bedömda ekonomiska livslängd, varvid följande procentsatser används.

Ingen komponentuppdelning har utförts då inga väsentliga komponenter har identifierats.

The operating income in the Income Statement includes depreciation according to plan, calculated on the original acquisition cost and based on the estimated useful period of the asset. The following periods of depreciation are applied.

No component separation is performed as no essential components have been identified.

	%
Datautrustning / Computer equipment	33
Övriga inventarier / Other equipment	20

Finansiella instrument / Financial instruments

Finansiella instrument redovisas i enlighet med reglerna i K3 kapitel 11, vilket innebär att värdering sker utifrån anskaffningsvärde. Finansiella instrument som redovisas i balansräkningen inkluderar värdepapper, kundfordringar och övriga fordringar, kortfristiga placeringar, leverantörsskulder, låneskulder och derivatinstrument.

Financial instruments are measured at acquisition cost, in accordance with the regulations in K3, Chapter 11.

Financial instruments recognized in the balance sheet includes securities, accounts receivable and other receivables, short-term investments, accounts payable, loans and derivatives.

Fordringar / Receivables

Fordringarna upptas till det belopp, som efter individuell bedömning beräknas bli betalda.

Receivables are reported in the amounts which, on the basis of individual assessment are expected to be received.

Utländsk valuta / Foreign currencies

Fordringar och skulder i utländsk valuta värderas till balansdagens kurs.

Receivables and liabilities in foreign currency are reported at the closing rate of exchange.

Infäkter / Income

Tjänsteuppdrag redovisas i enlighet med rådgivningsavtal. Försäljningen redovisas netto efter moms.

Service assignments are reported according to advisory agreements. Sales are reported as net amounts after deduction for VAT.

Inkomstskatt / Income tax

Redovisade inkomstskatter innefattar skatt som skall betalas eller erhållas avseende aktuellt år, inklusive justeringar avseende tidigare års aktuella skatt.

Reported income tax includes tax which is to be paid or received regarding the current year, including adjustments regarding previous year's current tax.

Skatteskulder/-fordringar värderas till vad som enligt företagets bedömning skall erläggas till eller erhållas från Skatteverket. Bedömningen görs enligt de skatteregler och skattesatser som är beslutade eller som är aviserade och med stor säkerhet kommer att fastställas.

Income tax liabilities and recoverables are valued in the amount the company deems is to be paid to or received from Swedish Tax Agency. The assessment is made according to the tax rules and tax rates which are decided upon or that have been proposed and are likely to be established.

För poster som redovisas i resultaträkningen, har skatteeffekten beräknats och redovisats.

For items in the income statement, related tax effects has been calculated and presented.

Uppskjuten skatt/Deferred tax

Beräknas enligt balansräkningsmetoden på alla temporära skillnader som uppkommer mellan redovisade och skattemässiga värden på tillgångar och skulder. Redovisningsprincipen av uppskjuten skatt omfattar inte obeskattade reserver.

Deferred tax is calculated according to the balance sheet liability method for all temporary differences that arise between the valuation of tax assets and deferred tax liabilities with financial accounting or tax methods. Accounting principles for deferred tax does not include untaxed reserves.

Nyckeltalsdefinitioner / Key definitions

Soliditet / *Equity ratio:*

Eget kapital och obeskattade reserver (med avdrag för uppskjuten skatt) i förhållande till balansomslutningen.

Equity and untaxed reserves (less deferred tax) in relation to total assets.

Not 2 Note 2	Nettoomsättning <i>Net sales</i>	2022-01-01 - 2022-12-31	2021-01-01 - 2021-12-31
	Rådgivningsarvode/ <i>Advisory fee</i>	240 760 244	322 449 066
	Övrig försäljning / <i>Other sales</i>	32 133 299	28 992 224
	Total nettoomsättning / Total net sales	272 893 543	351 441 290
Not 3 Note 3	Inköp och försäljning mellan koncernföretag / Transactions with group companies Av årets inköp avser 48% andra bolag i koncernen, varav 18,3% moderbolag och 29,6% övriga. Av årets försäljning avser 5,9% andra bolag i koncernen, varav 1% moderbolag och 4,9% övriga. <i>Purchases from group companies are 48% of the total, of which 18,3% parent company and 29,6% other. Sales to group companies are 5,9% of total, of which 1% parent company and 4,9% other.</i>		
Not 4 Note 4	Ersättning till revisorer <i>Remuneration to auditors</i>	2022-01-01 - 2022-12-31	2021-01-01 - 2021-12-31
	Revision / <i>Audit</i>	336 080	390 700
	Skatterådgivning / <i>Tax consulting</i>	4 941 162	2 181 548
	Övrigt / <i>Other</i>	0	159 400
		5 277 242	2 731 648

Not 5 Note 5	Personal Personnel	2022-01-01 - 2022-12-31	2021-01-01 - 2021-12-31
	Medelantalet anställda med fördelning kvinnor och män har uppgått till <i>Average number of employees</i>		
	Kvinnor / <i>Women</i>	17	9
	Män / <i>Men</i>	39	24
	Totalt för bolaget / <i>Total for the company</i>	56	33
	Löner och ersättningar har uppgått till: <i>Salaries and other remuneration amount to:</i>		
	Övriga anställda <i>Other employees</i>	84 976 540	135 651 321
	Totala löner och ersättningar <i>Total salaries and remuneration</i>	84 976 540	135 651 321
	Sociala avgifter enligt lag och avtal <i>Statutory and contractual social security contributions</i>	26 877 533	42 963 819
	Pensionskostnader (varav för styrelse och verkställande direktören 0 kr) <i>Pension expenses (of which SEK 0 for the Board and Managing Director)</i>	8 702 127	7 020 803
	Totala löner, ersättningar, sociala avgifter och pensionskostnader <i>Total salaries, remuneration, social security contributions and pension expenses</i>	120 556 200	185 635 943
Not 6 Note 6	Resultat från finansiella investeringar <i>Result from financial investments</i>	2022-01-01 - 2022-12-31	2021-01-01 - 2021-12-31
	Valutakursvinster / <i>Currency gains</i>	74 142	31 580
		260 546	31 580
	Räntekostnader / <i>Interest expenses</i>	-10 534	-25 000
	Valutakursförluster / <i>Currency losses</i>	-352 993	-90 005
		-363 527	-115 005

Not 7	Skatter / Taxes	2022-01-01	2021-01-01
Note 7		- 2022-12-31	- 2021-12-31
	Skatt på årets resultat / Tax on this year's profit/loss		
	Aktuell skatt för året / Current tax for the year	-9 366 575	-11 739 017
		<u>-9 366 575</u>	<u>-11 739 017</u>

Årets uppskjutna skatteintäkt
This year's deferred tax income

Skillnad mellan redovisad skattekostnad och skattekostnad baserad på gällande skattesats
Difference between reported tax expense and tax expense based on applicable tax rates

Redovisat resultat före skatt	40 413 996	54 478 499
<i>This year's profit before tax</i>		
Skatt enligt gällande skattesats	-8 325 283	-11 222 571
<i>Tax according to applicable tax rates</i>		
Skatteeffekt ej avdragsgilla kostnader	-1 041 292	-516 446
<i>Tax effect non deductible expenses</i>		
Aktuell skatt för året	<u>-9 366 575</u>	<u>-11 739 017</u>
<i>Current tax for the year</i>		

Skattesats/Taxrate

Den gällande skattesatsen är skattesatsen för inkomstskatt i koncernen. Skattesatsen är 20,6% (20,6%)

Current tax rate is the tax rate for income tax in the group. The tax rate is 20,6% (20,6%)

Not 8	Maskiner och inventarier	2022-12-31	2021-12-31
Note 8	<i>Machinery and equipment</i>		
	Ingående anskaffningsvärde	5 327 242	5 254 687
	<i>Opening acquisition cost</i>		
	Årets investeringar	1 250 547	72 554
	<i>This years investments</i>		
	Utgående anskaffningsvärde	<u>6 577 789</u>	<u>5 327 242</u>
	<i>Ending acquisition cost</i>		
	Ingående avskrivningar enligt plan	-2 720 843	-1 665 088
	<i>Opening depreciation according to plan</i>		
	Årets avskrivningar enligt plan	-1 182 434	-1 055 755
	<i>Depreciation for the year according to plan</i>		
	Utgående avskrivningar	<u>-3 903 277</u>	<u>-2 720 843</u>
	<i>Ending depreciation according to plan</i>		
	Bokfört värde enligt plan	2 674 511	2 606 399
	<i>Book value according to plan</i>		
	Summa anläggningstillgångar	<u>2 674 511</u>	<u>2 606 399</u>
	<i>Total fixed assets</i>		

Not 9 <i>Note 9</i>	Övriga fordringar <i>Other receivables</i>	2022-12-31	2021-12-31
	Skattekonto <i>Clearing account for taxes</i>	1 367 169	264 182
	Momsavräkning <i>VAT recoverable</i>	760 290	1 326 972
	Övriga kortfristiga fordringar <i>Other current receivables</i>	69 205	8 681 416
		2 196 664	10 272 570
Not 10 <i>Note 10</i>	Förutbetalda kostnader och upplupna intäkter <i>Prepaid expenses and accrued income</i>	2022-12-31	2021-12-31
	Förutbetalda försäkringsutgifter <i>Prepaid insurance expenses</i>	672 342	154 050
	Övriga interimfordringar <i>Other interim receivables</i>	5 083 238	2 964 879
		10 978 512	7 882 874
Not 11 <i>Note 11</i>	Övriga skulder / <i>Other liabilities</i>	2022-12-31	2021-12-31
	Personalens källskatt / <i>Employee withholding taxes</i>	15 124 813	12 307 765
	Kortfristiga skulder till anställda / <i>Current liabilities to employees</i>	39 047	125 195
	Övriga skulder / <i>Other liabilities</i>	7 720 142	7 164 520
		22 884 002	19 597 480
Not 12 <i>Note 12</i>	Upplupna kostnader och förutbetalda intäkter <i>Accrued expenses and deferred income</i>	2022-12-31	2021-12-31
	Upplupna löner/bonus <i>Accrued salaries/bonus</i>	3 936 560	4 973 602
	Upplupna semesterlöner <i>Accrued holiday pay</i>	4 306 110	3 851 687
	Upplupna sociala avgifter <i>Accrued social security contributions</i>	2 589 847	2 772 903
	Övriga interimsskulder <i>Other interim liabilities</i>	1 544 414	344 472
		12 376 931	11 942 664
Not 13 <i>Note 13</i>	Ställda säkerheter / <i>Pledged assets</i>	2022-12-31	2021-12-31
	Företagsinteckning / <i>Floating charge</i>	12 500 000	12 500 000
		12 500 000	12 500 000

Not 14 Förlag till vinstdisposition / *Proposed appropriation of profits*
Note 14


Till årsstämman förfogande står följande vinstmedel:
The annual general meeting has at its disposal the following profits:

Balanserade vinstmedel / <i>Unappropriated profit brought forward</i>	17 704 907
Årets vinst / <i>Net profit for the year</i>	31 047 421
	<hr/>
	48 752 328

Styrelsen föreslår att vinstmedlen disponeras enligt följande:
The Board of Directors propose that the profits be appropriated as follows:
utdelas (50 000 aktier*790 kr/aktie) / *dividend (50,000 shares*790 SEK/share)*
att i ny räkning balanseras / *to be carried forward*

	39 500 000
	9 252 328
	<hr/>
	48 752 328

Stockholm 2023-06-19



Kristoffer Melinder
Styrelseordförande
Chairman of the Board



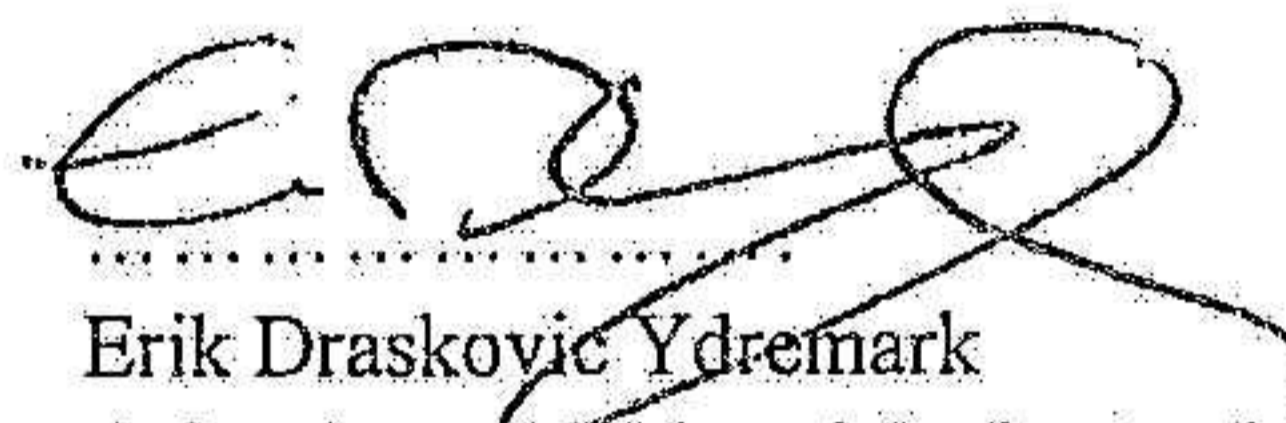
Klas Tikkanen
Styrelseledamot
Board member

Vår revisionsberättelse har avgivits 2023-06-20
Our audit report was presented on


Öhrlings PricewaterhouseCoopers AB



Martin By
Huvudansvarig revisor / *Principal Auditor*
Auktoriserad revisor / *Authorised Public Accountant*



Erik Draskovic Ydremark
Auktoriserad revisor / *Authorised Public Accountant*



Revisionsberättelse

Till bolagsstämman i Nordic Capital Investment Advisory AB, org.nr 559113-9745

Rapport om årsredovisningen

Uttalanden

Vi har utfört en revision av årsredovisningen för Nordic Capital Investment Advisory AB för år 2022.

Enligt vår uppfattning har årsredovisningen upprättats i enlighet med årsredovisningslagen och ger en i alla väsentliga avseenden rättvisande bild av Nordic Capital Investment Advisory ABs finansiella ställning per den 31 december 2022 och av dess finansiella resultat och kassaflöde för året enligt årsredovisningslagen. Förvaltningsberättelsen är förenlig med årsredovisningens övriga delar.

Vi tillstyrker därför att bolagsstämman fastställer resultaträkningen och balansräkningen för Nordic Capital Investment Advisory AB.

Grund för uttalanden

Vi har utfört revisionen enligt International Standards on Auditing (ISA) och god revisionssed i Sverige. Vårt ansvar enligt dessa standarder beskrivs närmare i avsnittet Revisorns ansvar. Vi är oberoende i förhållande till Nordic Capital Investment Advisory AB enligt god revisorssed i Sverige och har i övrigt fullgjort vårt yrkesetiska ansvar enligt dessa krav.

Vi anser att de revisionsbevis vi har inhämtat är tillräckliga och ändamålsenliga som grund för våra uttalanden.

Styrelsens ansvar

Det är styrelsen som har ansvaret för att årsredovisningen upprättas och att den ger en rättvisande bild enligt årsredovisningslagen. Styrelsen ansvarar även för den interna kontroll som de bedömer är nödvändig för att upprätta en årsredovisning som inte innehåller några väsentliga felaktigheter, vare sig dessa beror på oegentligheter eller misstag.

Vid upprättandet av årsredovisningen ansvarar styrelsen för bedömningen av bolagets förmåga att fortsätta verksamheten. De upplyser, när så är tillämpligt, om förhållanden som kan påverka förmågan att fortsätta verksamheten och att använda antagandet om fortsatt drift. Antagandet om fortsatt drift tillämpas dock inte om styrelsen avser att likvidera bolaget, upphöra med verksamheten eller inte har något realistiskt alternativ till att göra något av detta.

Revisorns ansvar

Våra mål är att uppnå en rimlig grad av säkerhet om huruvida årsredovisningen som helhet inte innehåller några väsentliga felaktigheter, vare sig dessa beror på oegentligheter eller misstag, och att lämna en revisionsberättelse som innehåller våra uttalanden. Rimlig säkerhet är en hög grad av säkerhet, men är ingen garanti för att en revision som utförs enligt ISA och god revisionssed i Sverige alltid kommer att upptäcka en väsentlig felaktighet om en sådan finns. Felaktigheter kan uppstå på grund av oegentligheter eller misstag och anses vara väsentliga om de enskilt eller tillsammans rimligen kan förväntas påverka de ekonomiska beslut som användare fattar med grund i årsredovisningen.

En ytterligare beskrivning av vårt ansvar för revisionen av årsredovisningen finns på Revisorsinspektionens webbplats: www.revisorsinspektionen.se/revisornsansvar. Denna beskrivning är en del av revisionsberättelsen.

Rapport om andra krav enligt lagar och andra författningar

Uttalanden

Utöver vår revision av årsredovisningen har vi även utfört en revision av styrelsens förvaltning för Nordic Capital Investment Advisory AB för år 2022 samt av förslaget till dispositioner beträffande bolagets vinst eller förlust.



Vi tillstyrker att bolagsstämman disponerar vinsten enligt förslaget i förvaltningsberättelsen och beviljar styrelsens ledamöter ansvarsfrihet för räkenskapsåret.

Grund för uttalanden

Vi har utfört revisionen enligt god revisionsssed i Sverige. Vårt ansvar enligt denna beskrivs närmare i avsnittet Revisorns ansvar. Vi är oberoende i förhållande till Nordic Capital Investment Advisory AB enligt god revisorssed i Sverige och har i övrigt fullgjort vårt yrkesetiska ansvar enligt dessa krav.

Vi anser att de revisionsbevis vi har inhämtat är tillräckliga och ändamålsenliga som grund för våra uttalanden.

Styrelsens ansvar

Det är styrelsen som har ansvaret för förslaget till dispositioner beträffande bolagets vinst eller förlust. Vid förslag till utdelning innefattar detta bland annat en bedömning av om utdelningen är försvarlig med hänsyn till de krav som bolagets verksamhetsart, omfattning och risker ställer på storleken av bolagets egna kapital, konsolideringsbehov, likviditet och ställning i övrigt.

Styrelsen ansvarar för bolagets organisation och förvaltningen av bolagets angelägenheter. Detta innefattar bland annat att fortlöpande bedöma bolagets ekonomiska situation, och att tillse att bolagets organisation är utformad så att bokföringen, medelsförvaltningen och bolagets ekonomiska angelägenheter i övrigt kontrolleras på ett betryggande sätt.

Revisorns ansvar

Vårt mål beträffande revisionen av förvaltningen, och därmed vårt uttalande om ansvarsfrihet, är att inhämta revisionsbevis för att med en rimlig grad av säkerhet kunna bedöma om någon styrelseledamot i något väsentligt avseende:

- företagit någon åtgärd eller gjort sig skyldig till någon försummelse som kan föranleda ersättningsskyldighet mot bolaget
- på något annat sätt handlat i strid med aktiebolagslagen, årsredovisningslagen eller bolagsordningen.


Vårt mål beträffande revisionen av förslaget till dispositioner av bolagets vinst eller förlust, och därmed vårt uttalande om detta, är att med rimlig grad av säkerhet bedöma om förslaget är förenligt med aktiebolagslagen.

Rimlig säkerhet är en hög grad av säkerhet, men ingen garanti för att en revision som utförs enligt god revisionsssed i Sverige alltid kommer att upptäcka åtgärder eller försummelser som kan föranleda ersättningsskyldighet mot bolaget, eller att ett förslag till dispositioner av bolagets vinst eller förlust inte är förenligt med aktiebolagslagen.

En ytterligare beskrivning av vårt ansvar för revisionen av förvaltningen finns på Revisorsinspektionens webbplats: www.revisorsinspektionen.se/revisornsansvar. Denna beskrivning är en del av revisionsberättelsen.

Stockholm den 20 juni 2023

Öhrlings PricewaterhouseCoopers AB


Martin By
Auktoriserad revisor
Huvudansvarig revisor


Erik Draskovic Ydremark
Auktoriserad revisor