


**Årsredovisning**  
för  
**UMEÅ BOKBINDERI AB**  
556327-5576

Räkenskapsåret  
2022

**Fastställelseintyg**

Undertecknad styrelseledamot i UMEÅ BOKBINDERI AB intygar, dels att denna kopia av årsredovisningen stämmer överens med originalet, dels att resultaträkningen och balansräkningen i årsredovisningen har fastställts på årsstämma 2023-03-13. Årsstämman beslutade att godkänna styrelsens förslag till resultatdisposition.

Umeå den 13 mars 2023

  
Anne Kaartinen

Styrelsen för UMEÅ BOKBINDERI AB får härmed avge årsredovisning för räkenskapsåret 2022.

## Förvaltningsberättelse

### Verksamheten

Bolaget bedriver bokbinderirörelse

Företaget har sitt säte i Umeå.

<b>Flerårsöversikt (tkr)</b>	<b>2022</b>	<b>2021</b>	<b>2020</b>	<b>2019</b>
Nettoomsättning	1 704	1 643	1 411	1 687
Resultat efter finansiella poster	-211	185	56	-48
Soliditet (%)	24	54	29	16

### Förändringar i eget kapital

	<b>Aktie- kapital</b>	<b>Balanserat resultat</b>	<b>Årets resultat</b>	<b>Totalt</b>
Belopp vid årets ingång	100 000	30 172	184 658	<b>314 830</b>
Disposition enligt beslut av årsstämman:		184 658	-184 658	<b>0</b>
Årets resultat			-211 188	<b>-211 188</b>
<b>Belopp vid årets utgång</b>	<b>100 000</b>	<b>214 830</b>	<b>-211 188</b>	<b>103 642</b>

Villkorade, ännu ej återbetalda, aktieägartillskott uppgår per balansdagen till 578809.

### Resultatdisposition

Styrelsen föreslår att till förfogande stående vinstmedel (kronor):

balanserad vinst	214 830
årets förlust	-211 188
	<b>3 642</b>
disponeras så att i ny räkning överföres	3 642
	<b>3 642</b>

Företagets resultat och ställning i övrigt framgår av efterföljande resultat- och balansräkning med noter.

## Resultaträkning

Not

2022-01-01  
-2022-12-31

2021-01-01  
-2021-12-31

### Rörelseintäkter

Nettoomsättning		1 703 966	1 643 262
Övriga rörelseintäkter		21 143	461 949
<b>Summa rörelseintäkter</b>		<b>1 725 109</b>	<b>2 105 211</b>

### Rörelsekostnader

Övriga externa kostnader		-592 961	-611 863
Personalkostnader	1	-1 334 292	-1 298 984
Avskrivningar av materiella anläggningstillgångar		-5 000	-5 000
<b>Summa rörelsekostnader</b>		<b>-1 932 253</b>	<b>-1 915 847</b>
<b>Rörelseresultat</b>		<b>-207 144</b>	<b>189 364</b>

### Finansiella poster

Övriga ränteintäkter och liknande resultatposter		2	0
Räntekostnader och liknande resultatposter		-4 046	-4 706
<b>Summa finansiella poster</b>		<b>-4 044</b>	<b>-4 706</b>
<b>Resultat efter finansiella poster</b>		<b>-211 188</b>	<b>184 658</b>

**Resultat före skatt** -211 188 184 658

**Årets resultat** -211 188 184 658

## Balansräkning

Not

2022-12-31

2021-12-31

### TILLGÅNGAR

#### Anläggningstillgångar

##### *Materiella anläggningstillgångar*

Inventarier

2

10 000

15 000

**Summa materiella anläggningstillgångar**

**10 000**

**15 000**

**Summa anläggningstillgångar**

**10 000**

**15 000**

#### Omsättningstillgångar

##### *Varulager m. m.*

Råvaror och förnödenheter

178 934

136 331

**Summa varulager**

**178 934**

**136 331**

##### *Kortfristiga fordringar*

Kundfordringar

180 993

176 331

Övriga fordringar

0

35

Förutbetalda kostnader och upplupna intäkter

38 185

35 165

**Summa kortfristiga fordringar**

**219 178**

**211 531**

##### *Kassa och bank*

Kassa och bank

24 211

224 839

**Summa kassa och bank**

**24 211**

**224 839**

**Summa omsättningstillgångar**

**422 323**

**572 701**

**SUMMA TILLGÅNGAR**

**432 323**

**587 701**

## Balansräkning

Not

2022-12-31

2021-12-31

### EGET KAPITAL OCH SKULDER

#### Eget kapital

##### *Bundet eget kapital*

Aktiekapital

100 000

100 000

**Summa bundet eget kapital**

**100 000**

**100 000**

##### *Fritt eget kapital*

Balanserat resultat

214 829

30 171

Årets resultat

-211 188

184 658

**Summa fritt eget kapital**

**3 641**

**214 829**

**Summa eget kapital**

**103 641**

**314 829**

#### Kortfristiga skulder

Leverantörsskulder

135 304

63 440

Skatteskulder

1 720

1 702

Övriga skulder

93 574

107 545

Upplupna kostnader och förutbetalda intäkter

98 084

100 185

**Summa kortfristiga skulder**

**328 682**

**272 872**

**SUMMA EGET KAPITAL OCH SKULDER**

**432 323**

**587 701**

## Noter

### Redovisningsprinciper

#### Allmänna upplysningar

Årsredovisningen är upprättad i enlighet med årsredovisningslagen och Bokföringsnämndens allmänna råd (BFNAR 2016:10) om årsredovisning i mindre företag.

#### Avskrivning

Tillämpade avskrivningstider:

Inventarier

5 - 12,5 År

#### Nyckeltalsdefinitioner

Nettoomsättning

Rörelsens huvudintäkter, fakturerade kostnader, sidointäkter samt intäktskorrigeringar.

Resultat efter finansiella poster

Resultat efter finansiella intäkter och kostnader men före bokslutsdispositioner och skatter.

Soliditet (%)

Justerat eget kapital (eget kapital och obeskattade reserver med avdrag för uppskjuten skatt) i procent av balansomslutning.

#### Not 1 MEDELTALET ANSTÄLLDA

	2022	2021
Medelantalet anställda	3	3

2023042107972

**Not 2 INVENTARIER**

	<b>2022-12-31</b>	<b>2021-12-31</b>
Ingående anskaffningsvärden	3 556 139	3 556 139
<b>Utgående ackumulerade anskaffningsvärden</b>	<b>3 556 139</b>	<b>3 556 139</b>
Ingående avskrivningar	-3 541 139	-3 536 139
Årets avskrivningar	-5 000	-5 000
<b>Utgående ackumulerade avskrivningar</b>	<b>-3 546 139</b>	<b>-3 541 139</b>
<b>Utgående redovisat värde</b>	<b>10 000</b>	<b>15 000</b>


**Not 3 CHECKRÄKNINGSKREDIT**


	<b>2022-12-31</b>	<b>2021-12-31</b>
Beviljat belopp på checkräkningskredit uppgår till	157 500	157 500
Utnyttjad kredit uppgår till	0	0
<u>Ställda säkerheter</u>		
Företagsinteckning	1 960 000	1 960 000
	<b>1 960 000</b>	<b>1 960 000</b>

**Not 4 STÄLLDA SÄKERHETER**

	<b>2022-12-31</b>	<b>2021-12-31</b>
Företagsinteckning	1 960 000	1 960 000
	<b>1 960 000</b>	<b>1 960 000</b>

Umeå den 13 mars 2023

  
Anne Kaartinen  
Ordförande

  
Jan Kaartinen