

Hedlunds Trävaru AB
Org nr 556032-9277

202307132095Z

Årsredovisning och koncernredovisning, räkenskapsåret 2022 för Hedlunds Trävaru AB Org.nr. 556032-9277

Styrelsen och verkställande direktören avger följande årsredovisning och koncernredovisning för
räkenskapsåret 2022-01-01 - 2022-12-31

Innehåll	Sida
- förvaltningsberättelse	2-4
- koncernresultaträkning	5
- koncernbalansräkning	6-7
- kassaflödesanalys för koncernen	8
- moderbolagets resultaträkning	9
- moderbolagets balansräkning	10-11
- kassaflödesanalys för moderbolaget	12
- noter, gemensamma för moderbolag och koncern	13-28
- underskrifter	29

Om inte annat särskilt anges, redovisas alla belopp i tusental kronor.

FASTSTÄLLELSEINTYG

Undertecknad verkställande direktör i Hedlunds Trävaru AB AB intygar härmed, dels att denna kopia av årsredovisningen överensstämmer med originalet, dels att resultat- och balansräkning fastställts på årsstämma den 20 juni 2023.

Årsstämman beslöt tillika godkänna styrelsens förslag till vinstdisposition

Furudal 2023-06-30



Christer Hedlund
Verkställande direktör

Förvaltningsberättelse

Årsredovisningen och Koncernredovisningen är upprättad i KSEK.

Allmänt om verksamheten

Hedlunds Trävaru AB är ett helägt familjeföretag, som sedan år 1903 verkat i Furudal i nordöstra Dalarna.

Bolagets verksamhet består av administration till dotterbolagen samt fastighetsförvaltning.

Bolagets säte är Rättvik i Dalarnas län.

Koncernstruktur

Bolaget är moderbolag i en koncern med de helägda dotterbolagen Hedlunds Timber AB och Bra Hus från Hedlunds AB.

Sågverksamheten bedrivs i Hedlunds Timber AB.

Tillverkning av monteringsfärdiga hus bedrivs i Bra Hus från Hedlunds AB.

Utveckling av företagets verksamhet, resultat och ställning

Under verksamhetsåret 2022 har efterfrågan på koncernens produkter varit god, i slutet på verksamhetsåret ser vi dock en avmattning.

Effekten av detta innebär att nettoomsättningen år 2022 ökat med ca 6,6% jmf med förra året.

Flerårsjämförelse

Koncernen och moderbolagets ekonomiska utveckling i sammandrag.

Kkr	2022	2021	2020	2019	2018
Koncernen					
Nettoomsättning	604 093	566 759	398 769	400 537	383 677
Resultat efter finansiella poster	136 549	157 370	25 128	20 228	27 200
Balansomslutning	501 827	376 174	270 250	265 509	262 800
Antal anställda	80	77	73	86	84
Soliditet %	71	68	59	53	48
Moderbolag					
Nettoomsättning	2 658	2 668	2 627	2 436	2 558
Resultat efter finansiella poster	-528	1 989	19 838	-266	-710
Balansomslutning	30 181	32 343	46 542	29 115	30 463
Antal anställda	3	3	3	3	3
Soliditet %	60	63	78	57	56

Nyckeltalsdefinitioner framgår av not 1

2023071320954

Förändring i eget kapital**Koncernen**

	Aktie kapital	Övrigt eget kapital	Årets resultat	Summa Eget kapital
Belopp vid årets ingång	4 500	125 226	125 823	255 550
Rättelse av fel i ingående balanser		-809		-809
Resultatdisposition enligt beslut årsstämma		125 823	-125 823	0
Utdelning enligt beslut årsstämma		-9 000		-9 000
Årets resultat			108 143	108 143
Belopp vid årets utgång	4 500	241 240	108 143	353 884

Förändring i eget kapital**Moderbolag**

	Aktie kapital	Uppskrivningsfond	Reservfond	Övrigt fritt eget kapital	Årets resultat	Summa Eget kapital
Belopp vid årets ingång	4 500	1 994	900	1 926	8 555	17 875
Rättelse av fel i ingående balanser				-809		-809
Resultatdisposition enligt beslut årsstämma				8 555	-8 555	0
Utdelning enligt beslut årsstämma				-9 000		-9 000
Årets resultat					5 538	5 538
Förändring uppskrivningsfond, se not 20		-200		200		0
Belopp vid årets utgång	4 500	1 794	900	872	5 538	13 604

Ägarandel större än 10% i Moderbolaget Hedlunds Trävaru AB

Christer Hedlund

Birgitta Hedlund

Viktiga förhållanden

Under året har nyinvesteringar skett i byggnader med 0,3 (10,8) Mkr, i mark med 1 Mkr och i markanläggningar med 4,2 (3,6) Mkr omfattande sedimenteringsdamm och asfaltering av timmerplan.

Investeringar i maskiner och inventarier har uppgått till 15,0 (24,7) Mkr omfattande ny ströläggning och BSQ råsortering.

Förväntad framtida utveckling

Sågen - Vi har sett en fortsatt avvaktande marknad framöver där samtliga led försöker hålla sina lagernivåer nere i väntan på att konsumtionen återigen ska komma i gång. De flesta ser väldigt försiktigt på framtiden. Rysslands invasion av Ukraina som startade i mars har skapat stor oro hos konsumenterna med höjda räntor och höjda priser på slutprodukterna som resultat. Importstopp till Europa från Ryssland på både timmer och trävaror förändrade flödena väsentligt under andra halvåret av 2022.

Husfabriken - Prognosen inför 2022 var att priserna på material skulle stabiliseras och sjunka. I februari 2022 utbröt krig i Ukraina, vilket kom att innebära leveransproblem samt enorma prisökningar på material. Företaget fick även detta år tänka om gällande budget och vidta skadebegränsande åtgärder. Stigande räntor och inflation har inneburit konsekvenser för branschen. Branschen har sedan hösten 2021 känt av en dämpning av orderingången och en mer markant minskning i början av 2022. Under hösten 2022 kom larm om varsel och nedskärningar i branschen. Företaget har haft en god försäljning och känt av avmattningen först efter sommaren 2022. 2022 levererades några fler enheter än 2021. För att anpassa företaget efter rådande försäljningsläge förväntas företaget sänka leveransnivån med 15-20 % under 2023.

Väsentliga risker och osäkerhetsfaktorer

Vi befinner oss fortsatt i en väldigt speciell situation där hela världen har påverkats av coronapandemin, den pågående Ryssland/Ukraina-konflikten, inflationsutvecklingen globalt och i Sverige samt därav räntehöjningar.

Det är således fortsatt extraordinära tider som gör det svårt att bedöma hur den framtida utvecklingen kommer att se ut.

Förslag till vinstdisposition

Till årsstämmans förfogande står följande vinstmedel (belopp i kronor):

Balanserade vinstmedel	872 096
Årets resultat	5 537 715
	<u>6 409 811</u>

Styrelsen föreslår att vinstmedlen disponeras så

att till aktieägare utdelas	4 500 000
att i ny räkning överförs	1 909 811
	<u>6 409 811</u>

Styrelsens yttrande över den föreslagna vinstutdelningen

Den föreslagna utdelningen reducerar bolagets soliditet till 45%. Soliditeten är mot bakgrund av att bolagets verksamhet fortsatt bedrivs med lönsamhet betryggande. Likviditeten i bolaget bedöms kunna upprätthållas på en likaledes betryggande nivå.

Styrelsens uppfattning är att den föreslagna utdelningen ej hindrar bolaget från att fullgöra sina förpliktelser på kort och lång sikt, ej heller att fullgöra erforderliga investeringar. Den föreslagna utdelningen kan därmed försvaras med hänsyn till vad som anförs i ABL 17 kap 3 § 2-3 st.

Miljöpåverkan

Koncernen

Bolag i koncernen bedriver såväl anmälnings- som tillståndspliktig verksamhet enligt miljöbalken. Anmälningsplikten och tillståndet avser dotterbolagens verksamheter vid anläggningarna för sågverk och husfabrik i Furudal. Miljöpåverkan sker i Furudal genom utsläpp i luften från anläggningens biobränsleeldade panncentral, genom utsläpp till mark och vatten från timmerbacken då timret bevattnas, samt genom buller och avfall från anläggningen. Tillstånd är beviljat av Länsstyrelsen i Dalarna, och gäller för en produktion av högst 225.000 m³ sågad vara per år. Den anmälningspliktiga och tillståndspliktiga verksamheten motsvarar i stort sett hela koncernens nettoomsättning.

Moderbolaget

Moderbolaget bedriver ingen tillståndspliktig eller anmälningspliktig verksamhet enligt miljöbalken.

Resultat och ställning

Resultatet av koncernens och moderbolagets verksamhet samt den ekonomiska ställningen vid räkenskapsårets utgång framgår i övrigt av efterföljande resultaträkningar och balansräkningar med noter.

2023071320956

Koncernresultaträkning	Not	2022	2021
Rörelsens intäkter m m	1		
Nettoomsättning	3	604 093	566 759
Övriga rörelseintäkter		5 213	3 236
Summa intäkter m m		<u>609 306</u>	<u>569 995</u>
Rörelsens kostnader			
Råvaror och förnödenheter		-282 394	-244 036
Övriga externa kostnader	4,5	-111 943	-95 388
Personalkostnader	6	-59 984	-56 165
Av- och nedskrivningar av immateriella och materiella anläggningstillgångar		-16 672	-16 907
Övriga rörelsekostnader		-1 667	0
Summa rörelsens kostnader		<u>-472 660</u>	<u>-412 496</u>
Rörelseresultat		136 646	157 499
Resultat från finansiella poster			
Ränteintäkter och liknande resultatposter	7	392	8
Räntekostnader	8	-489	-137
Summa resultat från finansiella poster		<u>-97</u>	<u>-129</u>
Resultat efter finansiella poster		136 549	157 370
Skatt på årets resultat	9	-20 480	-24 507
Uppskjuten skatt	9	-7 925	-7 040
Årets resultat		<u>108 143</u>	<u>125 823</u>

lg

HP

2023071320957

Koncernbalansräkning	Not	2022-12-31	2021-12-31
Tillgångar			
Anläggningstillgångar			
Immateriella tillgångar	10	<u>2 467</u>	<u>3 754</u>
		2 467	3 754
Materiella anläggningstillgångar			
Byggnader, mark och markanläggningar	11	47 110	44 521
Maskiner och andra tekniska anläggningar	12	62 569	61 349
Inventarier, verktyg och installationer	13	3 740	5 086
Pågående nyanläggningar	14	<u>22 444</u>	<u>8 092</u>
		135 863	119 048
Finansiella anläggningstillgångar			
Andra långfristiga värdepappersinnehav	15	321	318
Uppskjuten skattefordran	21	0	957
Andra långfristiga fordringar		<u>185</u>	<u>0</u>
		506	1 275
Summa anläggningstillgångar		<u>138 836</u>	<u>124 077</u>
Omsättningstillgångar			
Varulager m m	2		
Råvaror och förnödenheter		23 241	19 294
Varor under tillverkning		11 869	7 592
Färdiga varor och handelsvaror		41 126	30 278
Förskott till leverantörer		43	2 476
Omsättningsfastigheter		<u>371</u>	<u>371</u>
		76 650	60 011
Kortfristiga fordringar			
Kundfordringar		66 756	60 914
Övriga kortfristiga fordringar		34 527	15 264
Förutbetalda kostnader och upplupna intäkter	17	<u>9 333</u>	<u>7 053</u>
		110 616	83 231
Kassa och bank	18	<u>175 725</u>	<u>108 855</u>
Summa omsättningstillgångar		<u>362 991</u>	<u>252 097</u>
Summa tillgångar		<u>501 827</u>	<u>376 174</u>

g

PH

2023071320958

Koncernbalansräkning	Not	2022-12-31	2021-12-31
Eget kapital och skulder			
Eget kapital	19,20		
Eget kapital			
Aktiekapital		4 500	4 500
Annat eget kapital inklusive årets resultat		349 384	251 050
Summa eget kapital		<u>353 884</u>	<u>255 550</u>
Avsättningar			
Uppskjuten skatt	21	28 137	21 457
Garantireserv	22	1 669	1 801
Summa Avsättningar		<u>29 806</u>	<u>23 258</u>
Långfristiga skulder			
Övriga skulder till kreditinstitut	23	0	615
Summa långfristiga skulder		<u>0</u>	<u>615</u>
Kortfristiga skulder			
Skulder till kreditinstitut		615	820
Leverantörsskulder		47 794	42 501
Skatteskulder		36 563	24 848
Övriga kortfristiga skulder		10 824	11 913
Upplupna kostnader och förutbetalda infäkter	24	22 340	16 669
Summa kortfristiga skulder		<u>118 136</u>	<u>96 751</u>
Summa eget kapital och skulder		<u>501 827</u>	<u>376 174</u>

bjp

2023071320959

Kassaflödesanalys för koncernen		2022	2021
Den löpande verksamheten			
	Rörelseresultat före finansiella poster	136 646	157 499
	Justering av poster som inte ingår i kassaflödet	18 207	13 850
		<u>154 853</u>	<u>171 349</u>
	Erhållen ränta	392	8
	Erlagd ränta	-489	-137
	Betald inkomstskatt	-8 765	-2 994
		<u>145 991</u>	<u>168 226</u>
	Ökning/minskning varulager	-16 639	-14 581
	Ökning/minskning kundfordringar	-5 842	-27 366
	Ökning/minskning övriga kortfristiga fordringar	-21 646	-7 778
	Ökning/minskning leverantörskulder	5 293	13 443
	Ökning/minskning övriga kortfristiga rörelseskulder	4 582	3 016
	Kassaflöde från den löpande verksamheten	<u>111 739</u>	<u>134 960</u>
Investeringsverksamheten			
	Investeringar i materiella anläggningstillgångar	-34 864	-23 924
	Långfristiga fordringar	-185	0
	Kassaflöde från investeringsverksamheten	<u>-35 049</u>	<u>-23 924</u>
Finansieringsverksamheten			
	Amortering av skuld	-820	-36 087
	Utlösen aktieägare	0	-19 404
	Utbetald utdelning	-9 000	-6 300
	Kassaflöde från finansieringsverksamheten	<u>-9 820</u>	<u>-61 792</u>
	Årets kassaflöde	66 870	49 245
	Likvida medel vid årets början	<u>108 855</u>	<u>59 610</u>
	Likvida medel vid årets slut	<u>175 725</u>	<u>108 855</u>

18

[Handwritten signature]

2023071320960

Moderbolagets resultaträkning	Not	2022	2021
Rörelsens intäkter m m	1		
Nettoomsättning	3	2 658	2 668
Övriga rörelseintäkter		2 122	2 024
Summa intäkter m m		<u>4 780</u>	<u>4 692</u>
Rörelsens kostnader			
Övriga externa kostnader	4,5	-1 935	-2 470
Personalkostnader	6	-2 695	-2 948
Avskrivningar av materiella anläggningstillgångar		-267	-285
Summa rörelsens kostnader		<u>-4 897</u>	<u>-5 703</u>
Rörelseresultat		-117	-1 011
Resultat från finansiella poster			
Resultat från andelar i koncernföretag	7	0	3 000
Ränteintäkter och liknande resultatposter	7	50	58
Räntekostnader	8	-461	-58
Summa resultat från finansiella poster		<u>-411</u>	<u>3 000</u>
Resultat efter finansiella poster		-528	1 989
Bokslutsdispositioner			
Avsättning till Periodiseringsfond		-2 403	-2 344
Återföring Periodiseringsfond		80	360
Erhållna koncernbidrag		10 000	10 000
		<u>7 677</u>	<u>8 016</u>
Resultat före skatt		7 149	10 005
Skatt på årets resultat	9	-1 612	-1 450
Årets resultat		<u>5 537</u>	<u>8 555</u>

8

2023071320961

Moderbolagets balansräkning	Not	2022-12-31	2021-12-31
Tillgångar			
Anläggningstillgångar			
Materiella anläggningstillgångar			
Byggnader och mark	11	5 419	4 636
Inventarier, verktyg och installationer	13	0	0
		<u>5 419</u>	<u>4 636</u>
Finansiella anläggningstillgångar			
Andelar i koncernföretag	30	6 315	6 315
Övriga långfristiga värdepappersinnehav	15	318	318
Långfristiga fordringar koncernföretag	16	0	615
Andra långfristiga fordringar		185	0
		<u>6 818</u>	<u>7 248</u>
Summa anläggningstillgångar		<u><u>12 237</u></u>	<u><u>11 883</u></u>
Omsättningstillgångar			
Varulager m m			
Omsättningsfastigheter		371	371
Kortfristiga fordringar			
Fordringar hos koncernföretag	16	15 083	19 378
Kundfordringar		5	5
Övriga kortfristiga fordringar		1 657	0
Förutbetalda kostnader och upplupna intäkter	17	107	127
		<u>16 852</u>	<u>19 509</u>
Kassa och bank	18	721	578
Summa omsättningstillgångar		<u><u>17 944</u></u>	<u><u>20 459</u></u>
Summa tillgångar		<u><u>30 181</u></u>	<u><u>32 343</u></u>

8

2/11

2023071320962

Moderbolagets balansräkning	Not	2022-12-31	2021-12-31
Eget kapital och skulder			
Eget kapital	19,20,26		
Bundet eget kapital			
Aktiekapital		4 500	4 500
Uppskrivningsfond		1 794	1 994
Reservfond		900	900
		<u>7 194</u>	<u>7 394</u>
Fritt eget kapital			
Balanserad vinst		872	1 925
Årets resultat		5 538	8 555
		<u>6 410</u>	<u>10 480</u>
Summa eget kapital		<u>13 604</u>	<u>17 875</u>
Obeskattade reserver			
Periodiseringsfond		5 660	3 337
Summa obeskattade reserver		<u>5 660</u>	<u>3 337</u>
Långfristiga skulder	23		
Övriga skulder till kreditinstitut		0	615
Summa långfristiga skulder		<u>0</u>	<u>615</u>
Kortfristiga skulder			
Skulder till kreditinstitut		615	820
Leverantörsskulder		245	200
Aktuella skatteskulder		2 688	1 306
Övriga kortfristiga skulder		7 039	7 840
Upplupna kostnader och förutbetalda intäkter	24	330	350
Summa kortfristiga skulder		<u>10 917</u>	<u>10 516</u>
Summa eget kapital och skulder		<u>30 181</u>	<u>32 343</u>

g

2023071320963

Kassaflödesanalys för moderbolaget		2022	2021
Den löpande verksamheten			
Resultat före finansiella poster		-117	-1 011
Justering av poster som inte ingår i kassaflödet	25	-267	285
		-384	-726
Erhållen utdelning		0	20 000
Erhållen ränta		50	58
Erlagd ränta		-461	-58
Betald inkomstskatt		-230	-159
		-1 025	19 115
Ökning/minskning kundfordringar		0	-5
Ökning/minskning övriga kortfristiga fordringar		2 199	-13 233
Ökning/minskning leverantörsskulder		45	-88
Ökning/minskning kortfristiga rörelseskulder		-821	583
Kassaflöde från den löpande verksamheten		398	6 372
Investeringsverksamheten			
Förvärv av materiella anläggningstillgångar		-1 050	0
Avyttring av finansiella anläggningstillgångar		615	820
Kassaflöde från investeringsverksamheten		-435	820
Finansieringsverksamheten			
Utbetald utdelning		-9 000	-6 300
Utlösen aktieägare		0	-20 213
Amortering av skuld		-820	-820
Erhållet koncernbidrag		10 000	10 000
Kassaflöde från finansieringsverksamheten		180	-17 333
Årets kassaflöde		143	-10 141
Likvida medel vid årets början		578	10 720
Likvida medel vid årets slut	18	<u>721</u>	<u>578</u>

Handwritten signature

Noter

Not 1 Redovisnings- och värderingsprinciper

Årsredovisningen är upprättad i enlighet med Årsredovisningslagen och Bokföringsnämndens allmänna råd BFNAR 2012:1, Principerna är oförändrade jämfört med föregående år.

Koncernredovisning

Hedlunds Trävaru AB upprättar koncernredovisning. Företag där Hedlunds Trävaru AB innehar majoriteten av rösterna på årsstämman och företag där Hedlunds Trävaru AB genom avtal har ett bestämmande inflytande klassificeras som dotterföretag och konsolideras i koncernredovisningen.

Uppgifter om koncernföretag finns i noten om finansiella anläggningstillgångar. Dotterföretagen inkluderas i koncernredovisningen från och med den dag då det bestämmande inflytandet överförs till koncernen. De exkluderas ur koncernredovisningen från och med den dag då det bestämmande inflytandet upphör.

Koncernens bokslut är upprättat enligt förvärvsmetoden. Förvärvstidpunkten är den tidpunkt då det bestämmande inflytandet erhålls. Identifierbara tillgångar och skulder värderas inledningsvis till verkliga värden vid förvärvstidpunkten. Minoritetens andel av de förvärvade nettotillgångarna värderas till verkligt värde. Goodwill utgörs av mellanskillnaden mellan de förvärvade identifierbara nettotillgångarna vid förvärvstillfället och anskaffningsvärdet inklusive värdet av minoritetsintresset, och värderas initialt till anskaffningsvärdet.

Mellanhavanden mellan koncernföretag elimineras i sin helhet.

Fordringar

Fordringar upptas till det belopp, som efter individuell bedömning beräknas bli betalt.

Kundfordringar redovisas som omsättningstillgångar till det belopp som förväntas bli inbetalt efter avdrag för individuellt bedömda osäkra kundfordringar.

Fordringar med förfallodatum mer än 12 månader efter balansdagen redovisas som anläggningstillgångar, övriga som omsättningstillgångar.

Utländska valutor

Fordringar och skulder i utländsk valuta värderas till balansdagens avistakurs.

Transaktioner i utländsk valuta omräknas enligt transaktionsdagens avistakurs.

Vinster och förluster på fordringar och skulder av rörelsekaraktär nettoredovisas bland rörelseintäkter alternativt övriga rörelsekostnader.

Intäktsredovisning

Försäljning av varor redovisas när väsentliga risker och fördelar övergår från säljare till köpare i enlighet med försäljningsvillkoren. Försäljning redovisas efter avdrag för moms och rabatter.

Anteciperad utdelning

Eftersom moderföretaget innehar mer än hälften av rösterna för samtliga andelar i dotterföretaget redovisas utdelning när rätten att få utdelning bedöms som säker och kan beräknas på ett tillförlitligt sätt.

Ersättning till anställda

Förmånsbestämda planer

Företaget har valt att tillämpa de förenklingsregler som finns i BFNAR 2012:1.

Planer för vilka pensionspremier betalas redovisas som avgiftsbestämda vilket innebär att avgifterna kostnadsförs i resultaträkningen.

Ersättningar vid uppsägning

Ersättningar vid uppsägningar, i den omfattning ersättningen inte ger företaget några framtida ekonomiska fördelar, redovisas endast som en skuld och en kostnad när företaget har en legal eller informell förpliktelse att antingen

a) avsluta en anställds eller en grupp av anställdas anställning före den normala tidpunkten för anställningens upphörande, eller

b) lämna ersättning vid uppsägning genom erbjudande för att uppmuntra frivillig avgång.

Ersättningar vid uppsägning redovisas endast när företaget har en detaljerad plan för uppsägningen och inte har någon realistisk möjlighet att annullera planen.

2023071320965

Likvida medel

Moderföretaget har valutakonton i SEK, dessa klassificeras som fordran i balansräkningen och som likvida medel i kassaflödesanalysen.

Koncernföretagen har valutakonton i SEK, EUR, GBP och USD. Dessa klassificeras som fordran i balansräkningen och som likvida medel i kassaflödesanalysen.

Materiella anläggningstillgångar

Materiella anläggningstillgångar redovisas till anskaffningsvärde minskat med avskrivningar. I anskaffningsvärdet ingår utgifter som direkt kan hänföras till förvärvet av tillgången.

När en komponent i en anläggningstillgång byts ut, uträngeras eventuell kvarvarande del av den gamla komponenten och den nya komponentens anskaffningsvärde aktiveras.

Utgifter för löpande reparation och underhåll redovisas som kostnader.

Realisationsvinst respektive realisationsförlust vid avyttring av en anläggningstillgång redovisas som övrig rörelseintäkt respektive övrig rörelsekostnad.

Materiella anläggningstillgångar skrivs av systematiskt över tillgångens bedömda nyttjandeperiod. När tillgångarnas avskrivningsbara belopp fastställs, beaktas i förekommande fall tillgångens restvärde. Mark har obegränsad nyttjandeperiod och skrivs inte av. Linjär avskrivningsmetod används för övriga typer av materiella tillgångar.

Följande avskrivningstider tillämpas:

Industribyggnader 25 år

Markanläggningar 20 år

Maskiner och andra tekniska anläggningar 10-12 år

Inventarier, verktyg och installationer 5 år

Immateriella anläggningstillgångar 5 år

När det finns en indikation på att en tillgångs värde minskat, görs en prövning av nedskrivningsbehov. Har tillgången ett återvinningsvärde som är lägre än det redovisade värdet, skrivs den ner till återvinningsvärdet.

Vid bedömning av nedskrivningsbehov grupperas tillgångarna på de lägsta nivåer där det finns separata kassaflöden (kassagenererande enheter).

För tillgångar, som tidigare skrivits ned görs per varje balansdag en prövning om återföring bör göras.

Kassaflödesanalys

Kassaflödesanalysen upprättas enligt indirekt metod. Det redovisade kassaflödet omfattar endast transaktioner som medfört in- eller utbetalningar.

Som likvida medel klassificerar företaget, kassamedel samt kortfristiga likvida placeringar som är noterade på en marknadsplats och har en kortare löptid än tre månader från anskaffningspunkten. Spärrade medel klassificeras inte som likvida medel.

Förändringen i spärrade medel redovisas i investeringsverksamheten.

Finansiella instrument

Finansiella instrument som redovisas i balansräkningen inkluderar kundfordringar och övriga fordringar, leverantörsskulder och låneskulder. Instrumenten redovisas i balansräkningen när bolaget blir part i instrumentets avtalsmässiga villkor.

Finansiella tillgångar tas bort från balansräkningen när rätten att erhålla kassaflöden från instrument har löpt ut eller överförs och bolaget har överfört i stort sett alla risker och förmåner som är förknippade äganderätten.

Finansiella skulder tas bort från balansräkningen när förpliktelserna har reglerats eller på annat sätt upphört.

6
BHP

Kundfordringar och övriga fordringar

Fordringar redovisas som omsättningstillgångar med undantag för poster med förfallodag mer än 12 månader efter balansdagen, vilka klassificeras som anläggningstillgångar. Fordringar tas upp till det belopp som förväntas bli inbetalt efter avdrag för individuellt bedömda osäkra fordringar.

Låneskulder och leverantörsskulder

Låneskulder och leverantörsskulder redovisas initialt till anskaffningsvärde efter avdrag för transaktionskostnader.

Andra finansiella anläggningstillgångar

Finansiella tillgångar som är avsedda för långsiktigt innehav redovisas till anskaffningsvärde. Har en finansiell anläggningstillgång på balansdagen ett lägre värde än det bokförda värdet skrivs tillgången ned till detta lägre värde om det kan antas att värdenedgången är bestående.

Leasing- Hyresavtal

Leasetagare

Alla leasingavtal har klassificerats som finansiella eller operationella leasingavtal. Ett finansiellt leasingavtal är ett leasingavtal enligt de risker och fördelar som är förknippade med att äga en tillgång i allt väsentligt överförs från leasegivaren till leasetagaren. Ett operationellt leasingavtal är ett leasingavtal som inte är ett finansiellt leasingavtal.

Finansiella leasingavtal

Rättigheter och skyldigheter enligt finansiella leasingavtal redovisas som tillgång och skuld i balansräkningen. Vid det första redovisningstillfället värderas tillgången och skulden till det lägsta av tillgångens verkliga värde och nuvärdet av minimileaseavgifterna. Utgifter som är direkt hänförliga till ingående och upplägg av leasingavtalet läggs till det belopp som redovisas som tillgång.

Efter det första redovisningstillfället fördelas minimileaseavgifterna på ränta och amortering av skulden enligt effektivräntemetoden. Variabla avgifter redovisas som kostnader det räkenskapsår de uppkommit.

Den leasade tillgången skrivs av över nyttjandeperioden (leasingperioden)

Operationella leasingavtal

Leasingavgifterna enligt operationella leasingavtal, inklusive förhöjd förstagångshyra men exklusive utgifter för tjänster som försäkring och underhåll, redovisas som kostnad linjärt över leasingperioden.

Factoring

Ett koncernföretag (Hedlunds Timber AB) anlitar factoring för vissa kundfordringar.

Varulager

Varulagret värderas, med tillämpning av först-in först-ut principen, till det lägsta av anskaffningsvärdet och det verkliga värdet på balansdagen. Med nettoförsäljningsvärdet avses varornas beräknade försäljningspris minskat med försäljningskostnader. Den valda värderingsmetoden innebär att inkurans i varulagret beaktas. För råvaror ingår alla utgifter som är direkt hänförliga till anskaffningen av varorna i anskaffningsvärdet. För varor under tillverkning och färdiga varor inkluderar anskaffningsvärdet råmaterial, direkt lön, andra direkta kostnader samt hänförliga indirekta tillverkningskostnader.

Varulagret värderas till det lägsta av nettoförsäljningsvärdet och 97% av anskaffningsvärdet, enligt inkomstskattelagens bestämmelser.

Inkomstskatt

Redovisade inkomstskatter innefattar skatt som skall betalas eller erhållas avseende aktuellt år, justeringar avseende tidigare års aktuella skatt samt förändringar i uppskjuten skatt.

Värdering av samtliga skatteskulder/-fordringar sker till nominella belopp och görs enligt de skatteregler och skattesatser som är beslutade eller som är aviserade och med stor säkerhet kommer att fastställas.

För poster som redovisas i resultaträkningen, redovisas även därmed sammanhängande skatteeffekter i resultaträkningen. Skatteeffekter av poster som redovisas direkt mot eget kapital, redovisas mot eget kapital.

Uppskjuten skatt beräknas enligt balansräkningsmetoden på alla temporära skillnader som uppkommer mellan redovisade och skattemässiga värden på tillgångar och skulder.

Uppskjuten skattefordran avseende underskottsavdrag eller andra framtida skattemässiga avdrag redovisas i den utsträckning det är sannolikt att avdraget kan avräknas mot överskott vid framtida beskattning.

I bolaget redovisas - på grund av sambandet mellan redovisning och beskattning - den uppskjutna skatteskulden på obeskattade reserver, som en del av de obeskattade reserverna.

Moderbolaget

Samma redovisnings- värderingsprinciper tillämpas i moderbolaget som i koncernen, förutom i de fall som anges nedan.

Obeskattade reserver

Obeskattade reserver redovisas med bruttobelopp i balansräkningen, inklusive den uppskjutna skatteskuld som är hänförlig till reserverna.

Eget kapital

Eget kapital delas in i bundet och fritt kapital, i enlighet med årsredovisningslagens indelning.

Koncernbidrag

Koncernbidrag som erhållits/lämnats redovisas som en bokslutsdisposition i resultaträkningen. Det erhållna/lämnade koncernbidraget har påverkat företagets aktuella skatt.

Definition av nyckeltal

Soliditet

Justerat eget kapital i procent av balansomslutning.

Avkastning på eget kapital

Resultat efter finansiella poster i procent av justerat eget kapital.

Avkastning på totalt kapital

Rörelseresultat med tillägg för finansiella intäkter, i procent av balansomslutning.

Not 2 Uppskattningar och bedömningar

Koncern och Moderbolag gör uppskattningar och bedömningar om framtiden. De uppskattningar för redovisningsändamål som blir följden av dessa kommer, definitionsmässigt, sällan att motsvara det verkliga resultatet. De uppskattningar och antaganden som innebär en betydande risk för väsentliga justeringar i redovisade värden för tillgångar och skulder under nästkommande år behandlas i huvuddrag nedan.

Varulager

I lager av färdiga varor och handelsvaror finns inslag av bedömningar av anskaffningsvärdet.

Anskaffningsvärdet värderas enligt kalkyl.

g

HP

UPPLYSNINGAR TILL ENSKILDA POSTER

Not 3 Nettoomsättning

Koncernen	<u>2022</u>	<u>2021</u>
Nettoomsättning uppdelad på geografiskt		
Norden	413 929	452 129
Europa	62 642	31 930
Övriga världen	127 522	82 700
	<u>604 093</u>	<u>566 759</u>

Moderbolag	<u>2022</u>	<u>2021</u>
Nettoomsättning uppdelad på geografiskt		
Norden	2 658	2 668
	<u>2 658</u>	<u>2 668</u>

Koncernen	<u>2022</u>	<u>2021</u>
Nettoomsättning uppdelad på intäktsslag		
Sågverksrörelsen (Hedlunds Timber AB)	452 217	442 882
Hustillverkning (Bra Hus från Hedlunds AB)	151 840	123 841
Övriga varor och tjänster	36	36
	<u>604 093</u>	<u>566 759</u>

Moderbolag	<u>2022</u>	<u>2021</u>
Nettoomsättning uppdelad på intäktsslag		
Redovisningstjänster	2 622	2 500
Övriga tjänster	36	168
	<u>2 658</u>	<u>2 668</u>

2023071320968

HP

2023071320969

Not 4 Operationell leasing

Koncernen	<u>2022</u>	<u>2021</u>
Framtida minimileasingavgifter som ska erläggas avseende icke uppsägningsbara leasingavtal:		
Förfaller till betalning inom ett år	2 721	896
Förfaller till betalning senare än ett år men inom fem år.	1 632	223
Förfaller till betalning senare än fem år.	0	0
Under perioden kostnadsförda leasing- hyresavgifter	106	940

I koncernens redovisning utgörs den operationella leasingen i allt väsentligt av hyrda fastigheter/lokaler/maskiner, där 567 tkr (502 tkr) avser hyra kontorslokal i Borlänge, 38 tkr (67 tkr) avser leasing av maskiner samt 362 tkr (272 tkr) avser hyra inventarier. Avtalet om hyra av Bra Hus Center i Borlänge löper på 3 år med möjlighet för företaget att förlänga med ytterligare 3 år. Storleken på de framtida leasingavgifterna baseras dels på utvecklingen av konsumentprisindex, dels på företagets omsättningstillväxt. I övrigt förekommer inga variabla avgifter.

Moderbolag	<u>2022</u>	<u>2021</u>
Framtida minimileasingavgifter som ska erläggas avseende icke uppsägningsbara leasingavtal:		
Förfaller till betalning inom ett år	51	51
Förfaller till betalning senare än ett år men inom fem år.	0	0
Under perioden kostnadsförda leasing- hyresavgifter	38	67

I moderbolagets redovisning utgörs den operationella leasingen i allt väsentligt av hyrda maskiner, där 38 tkr (67 tkr) avser hyra inventarier. Storleken på de framtida leasingavgifterna baseras dels på utvecklingen av konsumentprisindex, dels på företagets omsättningstillväxt. I övrigt förekommer inga variabla avgifter.

Not 5 Ersättning till revisorer

Koncernen	<u>2022</u>	<u>2021</u>
KPMG AB		
Revisionsuppdraget	188	201
Övriga tjänster	42	66
Summa	230	267

Moderbolag	<u>2022</u>	<u>2020</u>
KPMG AB		
Revisionsuppdraget	35	63
Övriga tjänster	17	42
Summa	52	105

2023071320970

Not 6 Personal

	Koncernen		Moderbolaget	
	2022	2021	2022	2021
Medeltal anställda	80	77	3	3
varav män	81%	83%	33%	33%
Löner och andra ersättningar samt sociala kostnader inkl.				
Löner och andra ersättningar	42 172	39 591	1 985	1 989
varav styrelse/VD	4 033	3 748	453	438
Sociala kostnader och pensionskostnader	16 503	15 627	640	923
varav pensionskostnader anställda	2 246	2 343	105	312
varav pensionskostnader styrelse/VD	383	405	0	0
Totala löner, ersättningar, sociala avgifter och pensionskostnader.	58 675	55 218	2 625	2 912

Koncernen och Moderbolag har inga avtal om avgångsvederlag och inga avtal om aktierelaterad ersättning.

Styrelseledamöter och ledande befattningshavare

	2022	2021
	Antal på balans- dagen	Antal på balans- dagen
Koncernen (inkl dotterbolag)		
Styrelseledamöter	11	11
varav män	73%	73%
Verkställande direktör och andra ledande befattningshavare	3	3
varav män	67%	67%
Moderbolaget		
Styrelseledamöter	4	4
varav män	75%	75%
Verkställande direktör och andra ledande befattningshavare	1	1
varav män	100%	100%

Not 7 Övriga räntetäckningar och liknande resultatposter

Koncernen	2022	2021
Utdelning	0	0
Räntor	392	8
Summa	392	8
Moderbolag	2022	2021
Anteciperad utdelning	0	3 000
Räntor	50	58
Summa	50	3 058
varav avseende koncernföretag 50 tkr (58 tkr)		

g

g

2023071320971

Not 8 Räntekostnader och liknande resultatposter

	<u>2022</u>	<u>2021</u>
Koncernen		
Räntekostnader	489	137
Summa	<u>489</u>	<u>137</u>
Moderbolag		
Räntekostnader	0	58
Summa	<u>0</u>	<u>58</u>

varav avseende koncernföretag 0 tkr (0 tkr)

Not 9 Skatt på årets resultat

	<u>2022</u>	<u>2021</u>
Koncernen		
Betald skatt	-20 480	-24 507
Uppskjuten skatt	-7 925	-7 040
Summa	<u>-28 405</u>	<u>-31 547</u>

	<u>2022</u>	<u>2021</u>
Koncernen		
Redovisat resultat före skatt	136 548	157 370
Skatt beräknad på gällande skattesats (20,6%)	-28 129	-32 418
Skatteeffekt av ej avdragsgilla kostnader	-113	-49
Skatteeffekt av återföring av ersättningsfond	-36	-36
Skatteeffekt av återföring uppskrivningsfond	-41	-41
Effekt av finansiell leasing	0	287
Investeringsbidrag investeringar	0	957
Skattemässig korrigerig avskrivningar	20	-157
Skatteeffekt av schablonränta på periodiseringsfond	-67	-31
Skatteeffekt av kommande ändrad skattesats	-39	-59
Redovisad skattekostnad	<u>-28 405</u>	<u>-31 547</u>

Redovisad effektiv skattesats 20,8% 20,0%

	<u>2022</u>	<u>2021</u>
Moderbolag		
Betald skatt	-1 612	-1 450
Summa	<u>-1 612</u>	<u>-1 450</u>

	<u>2022</u>	<u>2021</u>
Moderbolag		
Redovisat resultat före skatt	7 149	10 005
Skatt beräknad på gällande skattesats (20,6%)	-1 473	-2 061
Skatteeffekt av ej avdragsgilla kostnader	-8	-1
Skattemässig korrigerig	-127	618
Skatteeffekt av schablonränta på periodiseringsfond	-3	-1
Skatteeffekt av tillägg på återförd periodiseringsfond	-1	-5
Redovisad skattekostnad	<u>-1 612</u>	<u>-1 450</u>

Redovisad effektiv skattesats 22,5% 14,5%

2023071320972

Not 10 Immateriella anläggningstillgångar

	<u>2022-12-31</u>	<u>2021-12-31</u>
Koncernen		
Ingående anskaffningsvärde	6 433	6 433
Utgående ackumulerade anskaffningsvärden	<u>6 433</u>	<u>6 433</u>
Ingående ackumulerade avskrivningar	-2 679	-1 393
Årets avskrivningar	<u>-1 287</u>	<u>-1 286</u>
Utgående ackumulerade avskrivningar	<u>-3 966</u>	<u>-2 679</u>
Utgående restvärde enligt plan	<u>2 467</u>	<u>3 754</u>

Not 11 Byggnader, mark och markanläggning

	<u>2022-12-31</u>	<u>2021-12-31</u>
Koncernen		
Ingående anskaffningsvärde	72 466	58 115
-Inköp	5 547	7 518
-Omklassificeringar	0	6 833
Utgående ackumulerade anskaffningsvärden	<u>78 013</u>	<u>72 466</u>
Ingående ackumulerade avskrivningar	-28 943	-26 886
Årets avskrivningar	<u>-2 757</u>	<u>-2 057</u>
Utgående ackumulerade avskrivningar	<u>-31 700</u>	<u>-28 943</u>
Ackumulerade uppskrivningar		
Vid årets början	1 998	2 197
Årets avskrivning på uppskrivet belopp	<u>-200</u>	<u>-199</u>
Vid årets slut	<u>1 798</u>	<u>1 998</u>
Ackumulerade nedskrivningar		
Vid årets början	<u>-1 000</u>	<u>-1 000</u>
Vid årets slut	<u>-1 000</u>	<u>-1 000</u>
Redovisat värde vid årets slut	<u>47 110</u>	<u>44 521</u>
Taxeringsvärden för fastigheter i Sverige	34 529	36 589

JHP

2023071320973

	<u>2022-12-31</u>	<u>2021-12-31</u>
Moderbolag		
Ingående anskaffningsvärde	17 366	17 366
-Inköp	1 050	0
-Försäljning	0	0
Utgående ackumulerade anskaffningsvärden	<u>18 416</u>	<u>17 366</u>
Ingående ackumulerade avskrivningar	-13 724	-13 643
-Försäljning		
Årets avskrivningar	-67	-81
Utgående ackumulerade avskrivningar	<u>-13 791</u>	<u>-13 724</u>
Ackumulerade uppskrivningar		
Vid årets början	1 994	2 197
Årets avskrivning på uppskrivet belopp	-200	-200
Justering tidigare år	0	-3
Vid årets slut	<u>1 794</u>	<u>1 994</u>
Ackumulerade nedskrivningar		
Vid årets början	-1 000	-1 000
Vid årets slut	-1 000	-1 000
Redovisat värde vid årets slut	<u>5 419</u>	<u>4 636</u>
Taxeringsvärden för fastigheter i Sverige	34 529	36 589

Not 12 Maskiner och andra tekniska anläggningar

	<u>2022-12-31</u>	<u>2021-12-31</u>
Koncernen		
Ingående anskaffningsvärde	168 581	174 903
-Inköp	14 304	10 669
-Utrangering	-2 500	0
-Omklassificeringar	0	-6 833
-Lösen panncentral	0	-10 158
Utgående ackumulerat anskaffningsvärde	<u>180 385</u>	<u>168 581</u>
Ingående ackumulerade avskrivningar	-107 232	-105 121
-Avskrivningar	-11 417	-11 041
-Utrangering	833	0
-Lösen leasing	0	8 930
Utgående ackumulerade avskrivningar	<u>-117 816</u>	<u>-107 232</u>
Utgående restvärde enligt plan	<u>62 569</u>	<u>61 349</u>

g

2023071320974

Not 13 Inventarier, verktyg och installationer

	<u>2022-12-31</u>	<u>2021-12-31</u>
Koncernen		
Ingående anskaffningsvärde	19 449	18 906
-Inköp	661	543
-Försäljningar/avyttringar	-120	0
Utgående ackumulerat anskaffningsvärde	<u>19 990</u>	<u>19 449</u>
Ingående ackumulerade avskrivningar	-14 363	-12 249
-Avskrivningar	-2 007	-2 114
-Försäljningar/avyttringar	120	0
Utgående ackumulerade avskrivningar	<u>-16 250</u>	<u>-14 363</u>
Utgående restvärde enligt plan	<u>3 740</u>	<u>5 086</u>
Moderbolaget		
Ingående anskaffningsvärde	834	834
Utgående ackumulerat anskaffningsvärde	<u>834</u>	<u>834</u>
Ingående ackumulerade avskrivningar	-834	-834
Utgående ackumulerade avskrivningar	<u>-834</u>	<u>-834</u>
Utgående restvärde enligt plan	<u>0</u>	<u>0</u>

Not 14 Pågående nyanläggningar och förskott avseende materiella anläggningstillgångar

	<u>2022-12-31</u>	<u>2021-12-31</u>
Koncernen		
Vid årets början	8 092	2 898
Investeringar	14 352	5 194
Redovisat värde vid årets slut	<u>22 444</u>	<u>8 092</u>

HP

2023071320975

Not 15 Övriga långfristiga värdepappersinnehav

	<u>2022-12-31</u>	<u>2021-12-31</u>
Koncernen		
Ingående anskaffningsvärden	318	318
Årets förändringar		
-Tillkommande värdepapper	3	0
Utgående ackumulerade anskaffningsvärden	<u>321</u>	<u>318</u>

Moderbolaget

Ingående anskaffningsvärden	<u>318</u>	<u>318</u>
Utgående ackumulerade anskaffningsvärden	<u>318</u>	<u>318</u>

Not 16 Fordringar hos koncernföretag

	<u>2022-12-31</u>	<u>2021-12-31</u>
Dotterbolag Hedlunds Timber AB		
Ingående redovisat värde	19 411	25 431
- Årets förändring	-6 450	-6 020
Utgående redovisat värde	<u>12 961</u>	<u>19 411</u>

Dotterbolag Bra Hus från Hedlunds AB

Ingående redovisat värde	582	-1 647
- Årets förändring	1 540	2 229
Utgående redovisat värde	<u>2 122</u>	<u>582</u>

Summa utgående värde	<u>15 083</u>	<u>19 993</u>
----------------------	---------------	---------------

Not 17 Förutbetalda kostnader och upplupna intäkter

	<u>2022-12-31</u>	<u>2021-12-31</u>
Koncernen		
Förutbetalda kostnader	2 466	2 185
Upplupna intäkter	6 867	4 868
Övriga poster	0	0
Utgående redovisat värde	<u>9 333</u>	<u>7 053</u>

Moderbolag

	<u>2022-12-31</u>	<u>2021-12-31</u>
Förutbetalda kostnader	107	127
Utgående redovisat värde	<u>107</u>	<u>127</u>

Not 18 Likvida medel

	<u>2022-12-31</u>	<u>2021-12-31</u>
Koncernen		
Banktillgodohavanden	175 725	108 855
	<u>175 725</u>	<u>108 855</u>

Moderbolag

	<u>2022-12-31</u>	<u>2021-12-31</u>
Banktillgodohavanden	721	578
	<u>721</u>	<u>578</u>

HP

g

2023071520976

Not 19 Aktiekapital

	<u>Antal aktier</u>	<u>Kvotvärde per aktie</u>
Antal/värde vid årets ingång	45 000	100,00
Antal/värde vid årets utgång	45 000	100,00

Not 20 Uppskrivningsfond

	Koncernen		Moderbolaget	
	2022	2021	2022	2021
Ingående saldo	1 994	2 194	1 994	2 194
Avskrivning av uppskrivna tillgångar	-200	-200	-200	-200
Utgående saldo	<u>1 794</u>	<u>1 994</u>	<u>1 794</u>	<u>1 994</u>

Uppskrivningar av anläggningstillgångar förändrar ej anläggningarnas skattemässiga restvärde, och som en konsekvens härav återläggs avskrivningarna på uppskrivningsbeloppen såsom ej avdragsgilla kostnader i deklarationen

Not 21 Uppskjuten skatt

	Uppskjuten skattefordran	Uppskjuten skatteskuld
Koncernen		
Obeskattade reserver	-	27 890
Anläggningstillgångar	<u>0</u>	<u>247</u>
	<u>0</u>	<u>28 137</u>

Not 22 Avsättning till garantireserv

	<u>2022-12-31</u>	<u>2021-12-31</u>
Koncernen		
Ingående avsättning	1 801	1 855
Årets förändring	<u>-132</u>	<u>-54</u>
Utgående avsättning	<u>1 669</u>	<u>1 801</u>

Not 23 Långfristiga skulder

Långfristiga skulder som förfaller till betalning senare än fem år efter balansdagen:

	<u>2022-12-31</u>	<u>2021-12-31</u>
Koncernen		
Skulder till kreditinstitut	<u>0</u>	<u>0</u>
Summa	<u>0</u>	<u>0</u>
Moderbolaget		
Skulder till kreditinstitut	<u>0</u>	<u>0</u>
Summa	<u>0</u>	<u>0</u>

J

BP

2023071320977

Not 24 Upplupna kostnader och förutbetalda intäkter

	<u>2022-12-31</u>	<u>2021-12-31</u>
Koncernen		
Upplupna löner	2 304	2 203
Upplupna semesterlöner	6 742	6 396
Upplupna sociala avgifter	299	328
Övriga poster	12 995	7 742
Summa	<u>22 340</u>	<u>16 669</u>
Moderbolaget		
Upplupna löner	4	3
Upplupna semesterlöner	247	272
Upplupna sociala avgifter	0	0
Övriga poster	79	75
Summa	<u>330</u>	<u>350</u>

Not 25 Justering för poster som inte ingår i kassaflödet

	<u>2022-12-31</u>	<u>2021-12-31</u>
Koncernen		
Avskrivningar enligt plan	16 672	16 907
Garantiavsättning	-132	-54
Effekt av finansiell leasing	0	-3 141
Övriga poster	1 667	138
	<u>18 207</u>	<u>13 850</u>
Moderbolaget		
Avskrivningar enligt plan	267	285
Övriga poster	0	0
	<u>267</u>	<u>285</u>

Not 26 Disposition av vinst eller förlust

Förslag till disposition av bolagets vinst, kr

Till årsstämman förfogande står
 balanserad vinst

872 096

årets vinst

5 537 715

6 409 811

Styrelsen föreslår

till aktieägare utbetalas

4 500 000

i ny räkning överföres

1 909 811

6 409 811

4

HP

2023071320978

Not 27 Ställda säkerheter

	<u>2022-12-31</u>	<u>2021-12-31</u>
Koncernen		
För egna avsättningar och skulder		
Fastighetsinteckningar	12 300	12 300
Företagsinteckningar	26 000	26 000

Moderbolaget

För egna avsättningar och skulder

Fastighetsinteckningar	12 300	12 300
Summa avseende egna avsättningar och skulder	<u>12 300</u>	<u>12 300</u>

Not 28 Eventualförpliktelser

	<u>2022-12-31</u>	<u>2021-12-31</u>
Koncernen		
Övriga ansvarsförbindelser	0	0
Summa ansvarsförbindelser	<u>0</u>	<u>0</u>

Moderbolag

Ansvarsförbindelse till förmån för dotterbolag	6 500	13 100
Övriga ansvarsförbindelser	0	0
Summa ansvarsförbindelser	<u>6 500</u>	<u>13 100</u>

Not 29 Transaktioner med närstående

	<u>2022</u>	<u>2021</u>
Moderbolaget		
Av bolagets nettoomsättning avser försäljning till dotterföretag, %	99%	99%
Av bolagets inköp avser inköp från dotterföretag	0%	0%

2023071320979

Not 30 Andelar i dotterföretag

Hedlunds Trävaru AB, 556032-9277 är moderbolag i en koncern där Hedlunds Timber AB, 556378-2563 och Bra Hus från Hedlunds AB, 556609-1996 är dotterbolag.

	Organisations nr	Säte		
Hedlunds Timber AB	556378-2563	Rättvik		
Bra Hus från Hedlunds AB	556609-1996	Rättvik		
	<u>2022-12-31</u>	<u>2021-12-31</u>		
Ingående anskaffningsvärden	4 200	4 200		
Utgående ackumulerade anskaffningsvärden	<u>4 200</u>	<u>4 200</u>		
Ingående uppskrivningar	2 115	2 115		
Utgående uppskrivningar	<u>2 115</u>	<u>2 115</u>		
Utgående bokfört värde	<u>6 315</u>	<u>6 315</u>		
	Kapital- andel %	Rösträtts- andel %	Kapital- andel %	Bokfört värde, kkr
Hedlunds Timber AB	100	100	100	3.100
Uppskrivning				<u>2.115</u>
Summa				<u>5.215</u>
Bra Hus från Hedlunds AB	100	100	100	1.100
Summa				<u>6.315</u>

Not 31 Väsentliga händelser efter räkenskapsårets slut

Sågverket


Vi kommer fortsätta fokusera på effektivisering av vår produktion samtidigt som vi ökar värdeutbytet ur vår fina råvara med hjälp av våra senaste investeringar. Senare delen av 2023 bygger vi om i vårt hyvleri och under våren 2024 bygger vi tre nya torkar i ett ytterligare led att utöka vår vidareförädling. Vår målsättning är att stå väl rustade när konjunkturen vänder igen.

Husfabriken


Kriget i Ukraina pågår alltjämt. Räntan förväntas höjas ytterligare under våren, men därefter stagnera och sjunka. Hög inflation och problem med höga matpriser ger mindre pengar kvar i plånboken för konsumenten, vilket påverkar orderingången. Priser på material har inte sjunkit så som man hoppats utan ligger kvar på samma nivåer. Visa leverantörer fortsätter att höja priserna. Branschen har stora problem med orderingången och många husleverantörer har varslat i omgångar. Bra Hus från Hedlunds AB har klarat sig relativt bra med hänsyn till en stor orderstock, men den långa försäljningen sedan sommaren 2022 kommer innebära att anpassningar måste göras inför 2024. Prognosen framöver är dyster för småhusbranschen och försäljningen förväntas vända tidigast i slutet av 2023. Det finns ett stort bostadsbehov och intresset för att bygga hus finns, men marknaden är fortsatt avvaktande.

2023092501811

Furudal 2023-06-20



Christer Hedlund
Verkställande direktör



Anders Grafu
Styrelseordförande




Birgitta Hedlund



Mats Hedlund

Vår revisionsberättelse har lämnats 2023-06-20
KPMG AB



Jenny Barksjö Forslund
Auktoriserad revisor



Revisionsberättelse

Till bolagsstämman i Hedlunds Trävaru AB, org. nr 556032-9277

Rapport om årsredovisningen och koncernredovisningen

Uttalanden

Vi har utfört en revision av årsredovisningen och koncernredovisningen för Hedlunds Trävaru AB för år 2022.

Enligt vår uppfattning har årsredovisningen och koncernredovisningen upprättats i enlighet med årsredovisningslagen och ger en i alla väsentliga avseenden rättvisande bild av moderbolagets och koncernens finansiella ställning per den 31 december 2022 och av dessas finansiella resultat och kassaflöde för året enligt årsredovisningslagen. Förvaltningsberättelsen är förenlig med årsredovisningens och koncernredovisningens övriga delar.

Vi tillstyrker därför att bolagsstämman fastställer resultaträkningen och balansräkningen för moderbolaget och för koncernen.

Grund för uttalanden

Vi har utfört revisionen enligt *International Standards on Auditing (ISA)* och god revisionssed i Sverige. Vårt ansvar enligt dessa standarder beskrivs närmare i avsnittet Revisorns ansvar. Vi är oberoende i förhållande till moderbolaget och koncernen enligt god revisionssed i Sverige och har i övrigt fullgjort vårt yrkesetiska ansvar enligt dessa krav.

Vi anser att de revisionsbevis vi har inhämtat är tillräckliga och ändamålsenliga som grund för våra uttalanden.

Styrelsens och verkställande direktörens ansvar

Det är styrelsen och verkställande direktören som har ansvaret för att årsredovisningen och koncernredovisningen upprättas och att de ger en rättvisande bild enligt årsredovisningslagen. Styrelsen och verkställande direktören ansvarar även för den interna kontroll som de bedömer är nödvändig för att upprätta en årsredovisning och koncernredovisning som inte innehåller några väsentliga felaktigheter, vare sig dessa beror på oegentligheter eller misstag. Vid upprättandet av årsredovisningen och koncernredovisningen ansvarar styrelsen och verkställande direktören för bedömningen av

bolagets och koncernens förmåga att fortsätta verksamheten. De upplyser, när så är tillämpligt, om förhållanden som kan påverka förmågan att fortsätta verksamheten och att använda antagandet om fortsatt drift. Antagandet om fortsatt drift tillämpas dock inte om styrelsen och verkställande direktören avser att likvidera bolaget, upphöra med verksamheten eller inte har något realistiskt alternativ till att göra något av detta.

Revisorns ansvar

Våra mål är att uppnå en rimlig grad av säkerhet om huruvida årsredovisningen och koncernredovisningen som helhet inte innehåller några väsentliga felaktigheter, vare sig dessa beror på oegentligheter eller misstag, och att lämna en revisionsberättelse som innehåller våra uttalanden. Rimlig säkerhet är en hög grad av säkerhet, men är ingen garanti för att en revision som utförs enligt ISA och god revisionssed i Sverige alltid kommer att upptäcka en väsentlig felaktighet om en sådan finns. Felaktigheter kan uppstå på grund av oegentligheter eller misstag och anses vara väsentliga om de enskilt eller tillsammans rimligen kan förväntas påverka de ekonomiska beslut som användare fattar med grund i årsredovisningen och koncernredovisningen.

Som del av en revision enligt ISA använder vi professionellt omdöme och har en professionellt skeptisk inställning under hela revisionen. Dessutom:

- identifierar och bedömer vi riskerna för väsentliga felaktigheter i årsredovisningen och koncernredovisningen, vare sig dessa beror på oegentligheter eller misstag, utformar och utför granskningsåtgärder bland annat utifrån dessa risker och inhämtar revisionsbevis som är tillräckliga och ändamålsenliga för att utgöra en grund för våra uttalanden. Risken för att inte upptäcka en väsentlig felaktighet till följd av oegentligheter är högre än för en väsentlig felaktighet som beror på misstag, eftersom oegentligheter kan innefatta agerande i maskopi, förfalskning, avsiktliga utelämnanden, felaktig information eller åsidosättande av intern kontroll.
- skaffar vi oss en förståelse av den del av bolagets interna kontroll som har betydelse för vår revision för att utforma granskningsåtgärder som är lämpliga med hänsyn till omständigheterna, men inte för att uttala oss om effektiviteten i den interna kontrollen.
- utvärderar vi lämpligheten i de redovisningsprinciper som används och rimligheten i styrelsens och verkställande direktörens uppskattningar i redovisningen och tillhörande upplysningar.

- drar vi en slutsats om lämpligheten i att styrelsen och verkställande direktören använder antagandet om fortsatt drift vid upprättandet av årsredovisningen och koncernredovisningen. Vi drar också en slutsats, med grund i de inhämtade revisionsbevisen, om huruvida det finns någon väsentlig osäkerhetsfaktor som avser sådana händelser eller förhållanden som kan leda till betydande tvivel om bolagets och koncernens förmåga att fortsätta verksamheten. Om vi drar slutsatsen att det finns en väsentlig osäkerhetsfaktor, måste vi i revisionsberättelsen fästa uppmärksamheten på upplysningarna i årsredovisningen och koncernredovisningen om den väsentliga osäkerhetsfaktorn eller, om sådana upplysningar är otillräckliga, modifiera uttalandet om årsredovisningen och koncernredovisningen. Våra slutsatser baseras på de revisionsbevis som inhämtas fram till datumet för revisionsberättelsen. Dock kan framtida händelser eller förhållanden göra att ett bolag och en koncern inte längre kan fortsätta verksamheten.
- utvärderar vi den övergripande presentationen, strukturen och innehållet i årsredovisningen och koncernredovisningen, däribland upplysningarna, och om årsredovisningen och koncernredovisningen återger de underliggande transaktionerna och händelserna på ett sätt som ger en rättvisande bild.
- inhämtar vi tillräckliga och ändamålsenliga revisionsbevis avseende den finansiella informationen för enheterna eller affärsaktiviteterna inom koncernen för att göra ett uttalande avseende koncernredovisningen. Vi ansvarar för styrning, övervakning och utförande av koncernrevisionen. Vi är ensamt ansvariga för våra uttalanden.

Vi måste informera styrelsen om bland annat revisionens planerade omfattning och inriktning samt tidpunkten för den. Vi måste också informera om betydelsefulla iakttagelser under revisionen, däribland de eventuella betydande brister i den interna kontrollen som vi identifierat.

Rapport om andra krav enligt lagar och andra författningar

Uttalanden

Utöver vår revision av årsredovisningen och koncernredovisningen har vi även utfört en revision av styrelsens och verkställande direktörens förvaltning för Hedlunds Trävaru AB för år 2022 samt av förslaget till dispositioner beträffande bolagets vinst eller förlust.

Vi tillstyrker att bolagsstämman disponerar vinsten enligt förslaget i förvaltningsberättelsen och beviljar styrelsens ledamöter och verkställande direktören ansvarsfrihet för räkenskapsåret.

Grund för uttalanden

Vi har utfört revisionen enligt god revisionssed i Sverige. Vårt ansvar enligt denna beskrivs närmare i avsnittet Revisorns ansvar. Vi är oberoende i förhållande till moderbolaget och koncernen enligt god revisorssed i Sverige och har i övrigt fullgjort vårt yrkesetiska ansvar enligt dessa krav.

Vi anser att de revisionsbevis vi har inhämtat är tillräckliga och ändamålsenliga som grund för våra uttalanden.

Styrelsens och verkställande direktörens ansvar

Det är styrelsen som har ansvaret för förslaget till dispositioner beträffande bolagets vinst eller förlust. Vid förslag till utdelning innefattar detta bland annat en bedömning av om utdelningen är försvarlig med hänsyn till de krav som bolagets och koncernens verksamhetsart, omfattning och risker ställer på storleken av moderbolagets och koncernens egna kapital, konsolideringsbehov, likviditet och ställning i övrigt.

Styrelsen ansvarar för bolagets organisation och förvaltningen av bolagets angelägenheter. Detta innefattar bland annat att fortlöpande bedöma bolagets och koncernens ekonomiska situation och att tillse

att bolagets organisation är utformad så att bokföringen, medelsförvaltningen och bolagets ekonomiska angelägenheter i övrigt kontrolleras på ett betryggande sätt. Verkställande direktören ska sköta den löpande förvaltningen enligt styrelsens riktlinjer och anvisningar och bland annat vidta de åtgärder som är nödvändiga för att bolagets bokföring ska fullgöras i överensstämmelse med lag och för att medelsförvaltningen ska skötas på ett betryggande sätt.

Revisorns ansvar

Vårt mål beträffande revisionen av förvaltningen, och därmed vårt uttalande om ansvarsfrihet, är att inhämta revisionsbevis för att med en rimlig grad av säkerhet kunna bedöma om någon styrelseledamot eller verkställande direktören i något väsentligt avseende:

- företagit någon åtgärd eller gjort sig skyldig till någon försummelse som kan föranleda ersättningsskyldighet mot bolaget, eller
- på något annat sätt handlat i strid med aktiebolagslagen, årsredovisningslagen eller bolagsordningen.

Vårt mål beträffande revisionen av förslaget till dispositioner av bolagets vinst eller förlust, och därmed vårt uttalande om detta, är att med rimlig grad av säkerhet bedöma om förslaget är förenligt med aktiebolagslagen.

Rimlig säkerhet är en hög grad av säkerhet, men ingen garanti för att en revision som utförs enligt god revisionssed i Sverige alltid kommer att upptäcka åtgärder eller försummelser som kan föranleda

ersättningsskyldighet mot bolaget, eller att ett förslag till dispositioner av bolagets vinst eller förlust inte är förenligt med aktiebolagslagen.

Som en del av en revision enligt god revisionssed i Sverige använder vi professionellt omdöme och har en professionellt skeptisk inställning under hela revisionen. Granskningen av förvaltningen och förslaget till dispositioner av bolagets vinst eller förlust grundar sig främst på revisionen av räkenskaperna. Vilka tillkommande granskningsåtgärder som utförs baseras på vår professionella bedömning med utgångspunkt i risk och väsentlighet. Det innebär att vi fokuserar granskningen på sådana åtgärder, områden och förhållanden som är väsentliga för verksamheten och där avsteg och överträdelse skulle ha särskild betydelse för bolagets situation. Vi går igenom och prövar fattade beslut, beslutsunderlag, vidtagna åtgärder och andra förhållanden som är relevanta för vårt uttalande om ansvarsfrihet. Som underlag för vårt uttalande om styrelsens förslag till dispositioner beträffande bolagets vinst eller förlust har vi granskat styrelsens motiverade yttrande samt ett urval av underlagen för detta för att kunna bedöma om förslaget är förenligt med aktiebolagslagen.

Furudal den 20 juni 2023

KPMG AB



Jenny Barksjö Forslund

Auktoriserad revisor