

Årsredovisning för
JW MarkBygg AB

559061-4466

Räkenskapsåret


2021-01-01 - 2021-12-31

Förvaltningsberättelse	1
Resultaträkning	2
Balansräkning	3
Noter	5
Underskrifter	6

Fastställelseintyg

Jag intygar att resultaträkningen och balansräkningen har fastställts på årsstämma 2022-07-28.

Jag intygar att innehållet i dessa handlingar överensstämmer med originalen och att originalen undertecknats av samtliga personer som enligt lag ska underteckna dessa.



Joel Wiklund
Verkställande direktör

Falun 2022-07-28

Förvaltningsberättelse

Styrelsen för JW MarkBygg AB, 559061-4466, avger följande årsredovisning för räkenskapsåret 2021-01-01 - 2021-12-31.

Verksamheten

Allmänt om verksamheten

Bolaget bildades år 2016 och bedriver en entreprenad verksamhet som gör markarbeten och snickeriarbeten hos privatpersoner eller med andra företag som köper tjänsterna.

Företaget är ett litet aktiebolag med endast en anställd, Joel Wiklund som även är VD för JW MarkBygg AB.

Flerårsöversikt

	2021	2020	2019	Belopp i kr 2018
Nettoomsättning	835 261	795 606	978 847	495 936
Resultat efter finansiella poster	250 457	198 429	172 203	144 578
Soliditet %	61,9	79	45	42

Förändringar i eget kapital

	Balanserat resultat	Årets resultat
Belopp vid årets ingång	191 285	150 001
Balanseras i ny räkning	150 001	-150 001
Årets resultat		-57 029
Belopp vid årets utgång	341 286	-57 029

Resultatdisposition

Till årsstämman förfogande står följande medel:

	Belopp i kr 2021-01-01 - 2021-12-31
Balanserat resultat	341 285
Årets resultat	-57 029
Summa	284 256

Resultaträkning

<i>Belopp i kr</i>	<i>Not</i>	<i>2021-01-01 - 2021-12-31</i>	<i>2020-01-01 - 2020-12-31</i>
Rörelseintäkter, lagerförändringar m.m.			
Nettoomsättning		835 261	795 606
Summa rörelseintäkter, lagerförändringar m.m.		835 261	795 606
Rörelsekostnader			
Övriga externa kostnader		-163 786	-199 175
Personalkostnader	2	-382 504	-371 871
Av- och nedskrivningar av materiella och immateriella anläggningstillgångar		-19 632	0
Summa rörelsekostnader		-565 922	-571 046
Rörelseresultat		269 339	224 560
Finansiella poster			
Övriga ränteintäkter och liknande resultatposter		1 024	0
Räntekostnader och liknande resultatposter		-19 906	-26 131
Summa finansiella poster		-18 882	-26 131
Resultat efter finansiella poster		250 457	198 429
Resultat före skatt		250 457	198 429
Skatter			
Skatt på årets resultat		-57 029	-48 428
Årets resultat		-57 029	150 001

Balansräkning

<i>Belopp i kr</i>	<i>Not</i>	<i>2021-12-31</i>	<i>2020-12-31</i>
TILLGÅNGAR			
Anläggningstillgångar			
Materiella anläggningstillgångar			
Maskiner och andra tekniska anläggningar	3	293 368	313 000
Inventarier, verktyg och installationer	4	3 561	22 508
Summa materiella anläggningstillgångar		296 929	335 508
Summa anläggningstillgångar		296 929	335 508
Omsättningstillgångar			
Kortfristiga fordringar			
Kundfordringar		91 473	164 063
Övriga fordringar		2 070	78 815
Förutbetalda kostnader och upplupna intäkter		-1 894	1 894
Summa kortfristiga fordringar		91 649	244 772
Kassa och bank			
Kassa och bank		70 841	13 044
Summa kassa och bank		70 841	13 044
Summa omsättningstillgångar		162 490	257 816
SUMMA TILLGÅNGAR		459 419	593 324

2022080202596

Balansräkning

<i>Belopp i kr</i>	<i>Not</i>	<i>2021-12-31</i>	<i>2020-12-31</i>
EGET KAPITAL OCH SKULDER			
Eget kapital			
Fritt eget kapital			
Balanserat resultat		341 285	191 285
Årets resultat		-57 029	150 001
Summa fritt eget kapital		284 256	341 286
Summa eget kapital		284 256	341 286
Långfristiga skulder			
Övriga skulder		-351 067	-233 762
Summa långfristiga skulder		-351 067	-233 762
Kortfristiga skulder			
Övriga skulder till kreditinstitut		275 000	275 000
Skatteskulder		-86 866	40 852
Övriga skulder		20 400	102 710
Upplupna kostnader och förutbetalda intäkter		17 239	17 238
Summa kortfristiga skulder		225 773	435 800
SUMMA EGET KAPITAL OCH SKULDER		158 962	543 324

Noter

Belopp i kr om inget annat anges.

Not 1 Redovisningsprinciper

Årsredovisningen är upprättad i enlighet med årsredovisningslagen och Bokföringsnämndens allmänna råd (BFNAR 2016:10) om årsredovisning i mindre företag.

Not 2 Medelantalet anställda

	2021-01-01 - 2021-12-31	2020-01-01 - 2020-12-31
Medelantalet anställda	1	1

Under ca 2 månader var det en till anställd.

Not 3 Maskiner och andra tekniska anläggningar

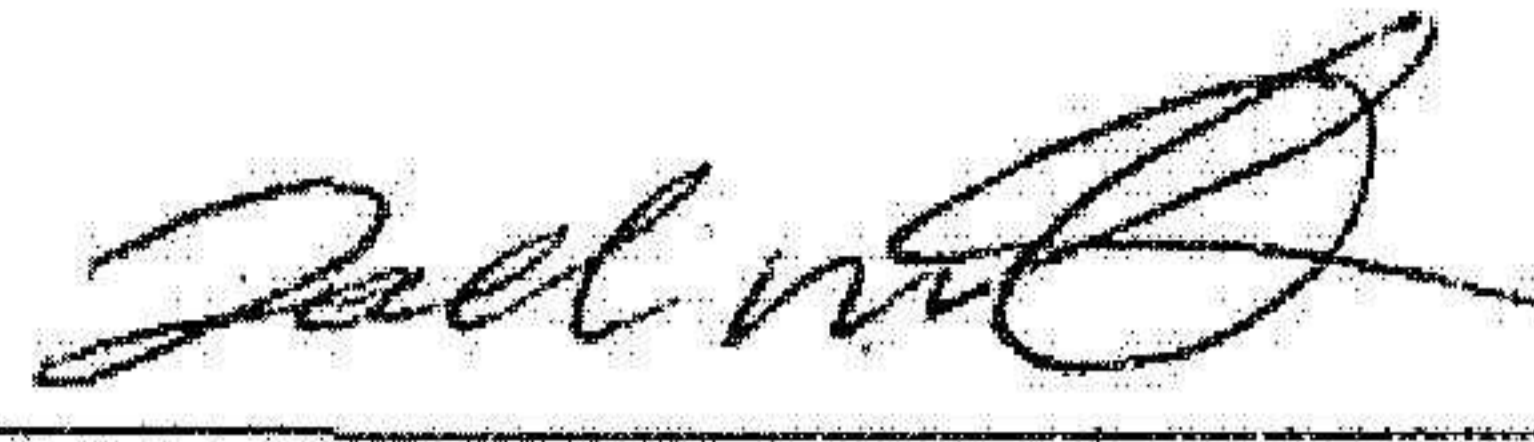
	2021-01-01 - 2021-12-31	2020-01-01 - 2020-12-31
Ingående anskaffningsvärden	313 000	313 000
Utgående anskaffningsvärden	313 000	313 000
Förändringar av avskrivningar		
Årets avskrivningar	-19 632	
Utgående avskrivningar	-19 632	0
Redovisat värde	293 368	313 000


Not 4 Inventarier, verktyg och installationer

	2021-01-01 - 2021-12-31	2020-01-01 - 2020-12-31
Ingående anskaffningsvärden	22 508	22 508
Utgående anskaffningsvärden	22 508	22 508
Redovisat värde	22 508	22 508

Underskrifter

Falun


2022-07-26
Joel Wiklund Datum
Verkställande
direktör


2022-07-26
Maria Troth Datum
Styrelseledamot


2022-07-26
Malin Sundström Datum
Styrelsesuppleant

2022080202599