


ÅRSREDOVISNING
och
KONCERNREDOVISNING
för
Rimaster AB
Org.nr. 556580-1643

Styrelsen och verkställande direktören får härmed avlämna årsredovisning och koncernredovisning för räkenskapsåret 2023-01-01 - 2023-12-31

Innehåll	Sida
- förvaltningsberättelse	2
- resultaträkning	6
- balansräkning	7
- kassaflödesanalys	10
- noter	12
- underskrifter	26

Undertecknad styrelseledamot i Rimaster AB intygar härmed, dels att denna kopia av årsredovisningen överensstämmer med originalet, dels att resultat- och balansräkning fastställts på årsstämman den 27 mars 2024. Stämman beslöt tillika godkänna styrelsens förslag till vinstdisposition.

Rimforsa 2024-03-27



Tomas Stålnert

ÅRSREDOVISNING
och
KONCERNREDOVISNING
för
Rimaster AB
Org.nr. 556580-1643

Styrelsen och verkställande direktören får härmed avlämna årsredovisning och koncernredovisning för räkenskapsåret 2023-01-01 - 2023-12-31

Innehåll	Sida
- förvaltningsberättelse	2
- resultaträkning	6
- balansräkning	7
- kassaflödesanalys	9
- noter	11
- underskrifter	25

Rimaster AB

Org.nr. 556580-1643

FÖRVALTNINGSBERÄTTELSE

Årsredovisningen är upprättad i svenska kronor, SEK.

Verksamheten

Företaget driver aktivt ägande av bolag och utveckling av legotjänster inom el, elektronik och mekanik för industrin. Företagets säte är Kinda.

Flerårsjämförelse*, koncernen

	2023	2022	2021	2020	2019
Nettoomsättning	1 387 969 141	1 263 387 585	1 010 964 025	745 033 153	820 254 263
Res. efter finansiella poster	88 447 316	64 021 907	49 468 796	19 665 533	23 432 509
Res. i % av nettoomsättningen	6,37	5,06	4,89	2,63	2,85
Balansomslutning	554 503 385	526 333 597	449 888 107	309 360 304	312 119 000
Soliditet (%)	40,11	31,10	26,11	26,68	24,34
Avkastning på eget kapital (%)	45,80	45,52	49,45	24,80	30,65
Avkastning på totalt kapital (%)	18,73	14,87	14,04	7,56	9,33
Kassalikviditet (%)	76,78	66,00	57,65	62,69	59,67

*Definitioner av nyckeltal, se noter

Flerårsjämförelse*

	2023	2022	2021	2020	2019
Nettoomsättning	64 001 091	58 153 829	41 228 001	50 229 499	42 415 625
Res. efter finansiella poster	27 908 926	9 887 119	-722 579	9 417 610	2 222 070
Res. i % av nettoomsättningen	43,60	17,00	-1,75	18,74	5,23
Balansomslutning	108 130 531	89 673 385	85 189 893	81 254 710	77 278 530
Soliditet (%)	72,93	59,84	58,41	48,85	50,17

*Definitioner av nyckeltal, se noter

Ägarförhållanden

Bolaget ägs till 84,52% av Per Carlsson.

Väsentliga händelser under räkenskapsåret

Rimaster-gruppens gemensamma strategi att samarbeta allt närmare med slutkunden och strategiska leverantörer fortsätter att generera både enklare och mer komplexa utvecklingsuppdrag. Fokus ligger på elsystems konstruktion där vi har vår unika kompetens men även på vår elektronik och hyttkompetens. Trender inom systemintegration och globalisering fortsätter och vi känner oss väl positionerade i en framtida internationell konkurrens.

Verksamheten har haft en tillväxt om 10% (f.g år 20%) där en stor del härrör till prisökningar med anledning av ökade materialkostnader, ökade fraktkostnader och den höga inflationen. Koncernen har klarat sig bra resultatmässigt vilket bekräftar en bra kostnadskontroll och anpassningsbarhet under det gångna årets utmanande marknadsförhållanden.

Vår verksamhet i Rimforsa har haft en volymtillväxt om 8% (f.g år 17%) med en ökad lönsamhet. Under året har bolaget fortsatt att utveckla sitt kunderbjudande med plastgjutna produkter inom området batterikablage och har nu etablerat sig på marknaden med flera förfrågningar från kunder inom segmentet. Bolaget har också fortsatt med utvecklingen av sina automationslösningar och kommer fortsätta att ta ytterligare steg under kommande år vilket kommer generera en effektiv produktion när alla lösningar är fullt ut implementerade.

Under våren så gjordes en uppdatering av bolagets ERP-system och under året så har även ett arbete med att förstärka organisationen som helhet pågått. Vid ingången av år 2024 var samtliga funktioner tillsatta och bolaget i Rimforsa är nu riggat för att ta ytterligare kliv framåt inom området produktionseffektivisering.

Vår verksamhet i Horn visar en volymökning med 21% (f.g år 51%) och bolaget har genererat en riktigt bra lönsamhet. Bolaget har historiskt haft stora lönsamhetsproblem och under hösten 2020 påbörjades ett stort förbättringsarbete där en omställning av hela verksamheten skett och detta arbete ser vi nu resultatet av. Flera nya kunder mot olika branscher har tagits in. Fokus har legat på kunder med behov av systemorienterade lösningar, detta för att kunna erbjuda och använda hela vår kompetens i kunderbjudandet.

Rimaster AB

Org.nr. 556580-1643

Förbättringsarbetet har under dessa år letts av bolagets VD Pernilla Norman, tillika koncernens vice VD. Då uppdraget nu är slutfört så lämnar Pernilla över VD skapet till bolagets platschef Claes Creutz som tillträdde som dotterbolagets VD den 1 januari 2024.

Verksamheten i Söderhamn ligger på samma omsättningsvolym som föregående år men med ett väsentligt bättre resultat än föregående år. Anledningen till det är att under år 2022 drabbades bolaget av en större kundförlust samt större kostnader av engångskaraktär vilka alla belastade det årets resultat negativt, därav den låga intjäningen under år 2022.

Kunderna har fortsatt med sina utvecklingsprojekt där en omställning mot elektrifiering pågår. Detta har medfört utmaningar med resurser på utvecklingsavdelningen men bolaget har fortsatt att förstärka organisationen då vi ser fortsatta volymökningar inom utveckling av systemlösningar.

Bolaget har under året också utvecklat en version två av Rimaster-gruppens egna produkt riFuse. En intelligent säkringsdosa som på ett enkelt sätt ersätter konventionella lösningar av styrenheter med säkringar och reläer. En enkel och modern lösning för dagens elsystem.

Rimaster gruppens verksamhet i Kina har minskat något under året med anledning av lägre orderingång på den kinesiska marknaden. Parallellt med lägre volymer i Kina så har verksamheten tagit utvecklingssteg mot den amerikanska marknaden där flera nya kunder nu ser behov av leverans av helhetslösningar och kompletta systemlösningar.

Verksamheten i Polen har minskat något i volym under året vilket beror på att en del av verksamheten flyttats till vår Serbiska enhet. Vi fokuserar vår verksamhet i Polen till att producera mer komplexa elsystem som ett led i vår satsning mot mer systemintegrerade helhetslösningar. Bolaget genererar en god lönsamhet tack vare god kostnadskontroll och anpassningsbarhet till rådande förhållanden med hög inflation.

Vi har fortsatt att bygga vår verksamhet i Serbien och har nu ökat omsättningen med 42% mot f.g. år där en del av volymen flyttats från vår polska verksamhet. Personalstyrkan har ökat med 24% mot f.g. år och ligger nu på nivå mot ursprunglig plan. Bolaget leverar fortfarande inte lönsamhet men under år 2024 räknar vi med att kunna ta effekt av den organisatoriska uppbyggnad som gjorts. Etableringen av det serbiska bolaget har gjorts för att utöka vår kapacitet i Europa och därmed ha möjligheten att kunna växa med våra kunder.

Våra säljbolag i Belgien och Frankrike har fortsatt haft fokus på att utveckla den lokala satsningen av konstruktion inom utveckling och systemintegration.

Väsentliga händelser efter räkenskapsårets slut och framtida utveckling

Det kommande året förväntas ha en tillväxttakt om 10% där en stor del även detta år beror på prishöjningar med anledning av inflationen men också genom att nya affärer kommit in under slutet av 2023 vilka kommer ge volym under år 2024. Fokus ligger på att tillgodose kundernas behov samt att ta effekter av de senaste årens satsningar inom produktutveckling och automation. I övrigt ser koncernen en stabilisering av marknadsläget under år 2024.

Under 2024 tar vi också nästa steg i utvecklingen av vår verksamhet då vi etablerar ett säljbolag i Tyskland, Rimaster Germany GmbH. Detta som ett led i att möta våra existerande och blivande kunders behov på den lokala marknaden med lokala säljresurser.

De svenska verksamheterna har under året uppgraderat sitt ERP-system och de utländska bolagen kommer genomföra det under det kommande året.

Kostnadsökningarna har fortsatt in på det nya året men bedöms stabiliseras under första halvåret då koncernen också bedöms få en mer stabil och normal kostnadsutveckling. Det geopolitiska läget påverkar naturligtvis även Rimaster koncernen och vikten av att ta effekt av genomförda kostnadseffektiviseringar är fortsatt viktigt.

Miljöpåverkan

Dotterbolaget Rimaster Electrosystem bedriver amältningspliktig verksamhet i form av plastgjutning. Plastgjutningen bedöms ha mycket ringa miljöpåverka då inget utsläpp till vatten eller luft sker. Kylning av maskinen sker i ett slutet system. Grön el köps in för hela verksamheten och används följaktligen även till gjutprocessen.

Finansieringsrisker

Koncernens finansverksamhet och hantering av finansiella risker bedrivs utifrån en av styrelsen framställd valuta- och likviditetspolicy och präglas av låg risknivå. Syftet är att minimera koncernens kapitalkostnader och finansiella risker.

2024041609548

Rimaster AB

Org.nr. 556580-1643

2024041609549

Valutarisk

Koncernen har en valutaexponering med anledning av att viss del av fakturering och materialinköp sker i utländsk valuta. Resultatet påverkas av valutakursförändringar när de utländska dotterbolagens resultat räknas om till svenska kronor. Koncernens egna kapital påverkas av valutakursförändringar när tillgångar och skulder i utländska dotterbolag räknas om till svenska kronor. För att minska valutariskerna finansieras de utländska bolagen genom checkkrediter i bolagets hemvaluta.

Finansieringsrisk

Rimasters nettoskuld uppgick per 31 december 2023 till 2 249 tkr (80 644), fördelat på finansiella skulder 65 294 tkr (101 276) och kassa/bank 63 675 tkr (20 631). Skuldernas förfallostruktur framgår av not 25.

Ränterisk

Koncernens finansieringskostnad påverkas av förändringar i marknadsräntan. En halv procentenhets förändring av marknadsräntan skulle påverka ett årsresultat med ungefär 437 tkr.

Kreditrisk

Kreditriskerna är i allt väsentligt hänförliga till kundfordringar. Någon betydande koncentration av kreditriskerna bedöms inte förekomma.

Försäkringar

Rimaster försäkrar sina anläggningar mot egendoms- och avbrottsskador. Det egna risktagandet för varje anläggning uppgår som mest till 20% av ett basbelopp för enskild skada.

Hållbarhetsupplysningar

Rimaster strävar efter för att bidra till ett hållbart samhälle och en hållbar framtid, mer om vårt hållbarhetsarbete går att läsa på vår hemsida www.rimaster.com där koncernens Hållbarhetsrapport finns publicerad.

Förändringar i eget kapital, koncern

	Aktiekapital	Övrigt tillskjutet kapital	Annat eget kapital inkl årets resultat	Innehav utan bestämmande inflytande	Summa eget kapital
Belopp vid årets ingång	110 600	0	163 631 375	4 015 191	167 757 166
Omräkningsdifferenser	0	0	1 419 814	-241 857	1 177 957
Resultatdisp. enl. beslut av årsstämma:					
Utdelning till aktieägare		0	-12 500 000	0	-12 500 000
Årets vinst			69 765 902	138 576	69 904 478
Belopp vid årets utgång	110 600	0	222 317 091	3 911 910	226 339 601

Förändringar i eget kapital

	Aktiekapital	Övrigt bundet eget kapital	Övrigt fritt eget kapital	Årets resultat	Summa fritt eget kapital
Belopp vid årets ingång	110 600	20 000	29 277 403	9 846 159	39 123 562
Resultatdisp. enl. beslut av årsstämma:					
Utdelning till aktieägare			9 846 159	-9 846 159	0
Årets vinst			-12 500 000	28 484 732	-12 500 000
Belopp vid årets utgång	110 600	20 000	26 623 562	28 484 732	55 108 294

Rimaster AB

Org.nr. 556580-1643

Resultatdisposition

Förslag till disposition av bolagets vinst.

Till årsstämman förfogande står	
balanserad vinst	26 623 563
årets vinst	<u>28 484 732</u>
	55 108 295
Styrelsen föreslår att	
i ny räkning överföres	<u>55 108 295</u>
	55 108 295

2024041609550

Beträffande bolagets resultat och ställning i övrigt hänvisas till efterföljande resultat- och balansräkningar med tillhörande noter.

Rimaster AB

Org.nr. 556580-1643

RESULTATRÄKNING

	Not	Koncernen		Moderbolaget	
		2023-01-01	2022-01-01	2023-01-01	2022-01-01
		2023-12-31	2022-12-31	2023-12-31	2022-12-31
Rörelsens intäkter m.m.					
Nettoomsättning	3, 4	1 387 969 141	1 263 387 585	64 001 091	58 153 829
Förändring av lager av produkter i arbete, färdiga varor och pågående arbete för annans räkning		-1 587 492	-1 812 994	0	0
Övriga rörelseintäkter	5	3 093 510	6 275 278	0	29 004
		<u>1 389 475 159</u>	<u>1 267 849 869</u>	<u>64 001 091</u>	<u>58 182 833</u>
Rörelsens kostnader					
Råvaror och förnödenheter		-798 411 131	-756 727 950	0	0
Övriga externa kostnader	6	-94 413 931	-89 183 733	-24 490 742	-23 237 589
Personalkostnader	7, 8	-371 362 153	-327 246 707	-27 839 026	-24 558 492
Av- och nedskrivningar av materiella och immateriella anläggningstillgångar		-19 767 237	-14 449 121	-117 425	-133 353
Övriga rörelsekostnader		-5 106 699	-7 893 719	-597 380	-106 667
		<u>-1 289 061 151</u>	<u>-1 195 501 230</u>	<u>-53 044 573</u>	<u>-48 036 101</u>
Rörelseresultat		100 414 008	72 348 639	10 956 518	10 146 732
Resultat från finansiella poster					
Resultat från andelar i koncernföretag		0	0	17 005 300	0
Resultat från övriga värdepapper och fordringar som är anläggningstillgångar		0	5 164	0	0
Ränteintäkter		853 369	256 631	219 771	126 801
Räntekostnader		-12 820 061	-8 588 527	-272 663	-386 414
		<u>-11 966 692</u>	<u>-8 326 732</u>	<u>16 952 408</u>	<u>-259 613</u>
Resultat efter finansiella poster		88 447 316	64 021 907	27 908 926	9 887 119
Bokslutsdispositioner					
Avsättning till periodiseringsfond		0	0	-12 000 000	-4 350 000
Återföring från periodiseringsfond		0	0	400 000	0
Erhållna koncernbidrag		0	13 000 000	20 000 000	10 000 000
Lämnade koncernbidrag		0	-13 000 000	0	-3 000 000
		<u>0</u>	<u>0</u>	<u>8 400 000</u>	<u>2 650 000</u>
Resultat före skatt		88 447 316	64 021 907	36 308 926	12 537 119
Skatt på årets resultat	9	-18 542 839	-14 000 150	-7 824 194	-2 690 960
Årets resultat		<u>69 904 477</u>	<u>50 021 757</u>	<u>28 484 732</u>	<u>9 846 159</u>
Hänförligt till:					
Moderföretagets aktieägare		69 765 902	49 070 402		
Innehav utan bestämmande inflytande		138 576	951 356		

2024041609551

Rimaster AB

Org.nr: 556580-1643

BALANSRÄKNING

	Not	Koncernen		Moderbolaget	
		2023-12-31	2022-12-31	2023-12-31	2022-12-31
TILLGÅNGAR					
Anläggningstillgångar					
Immateriella anläggningstillgångar					
Balanserade utvecklingskostnader	10	0	0	0	0
Goodwill	11	0	0	0	0
Övriga immateriella anläggningstillgångar	12	149 708	348 689	0	0
Summa immateriella anläggningstillgångar		149 708	348 689	0	0
Materiella anläggningstillgångar					
Byggnader och mark	13	26 072 496	24 635 398	0	0
Maskiner och andra tekniska anläggningar	14	35 015 134	33 234 121	0	0
Inventarier, verktyg och installationer	15	19 160 486	14 246 352	186 607	304 032
Förbättringsutgift på annans fastighet	16	1 000 543	1 188 449	0	0
Pågående nyanläggningar och förskott avseende materiella anläggningstillgångar	17	154 626	7 220 104	0	0
Summa materiella anläggningstillgångar		81 403 285	80 524 424	186 607	304 032
Finansiella anläggningstillgångar					
Andelar i koncernföretag	18	0	0	82 097 492	73 688 396
Fordringar hos koncernföretag		0	0	11 031 095	4 036 087
Andelar i intresseföretag och gemensamt styrda företag	19	20 000	20 000	0	0
Fordringar hos intresseföretag och gemensamt styrda företag	20	892 200	975 000	0	0
Andra långfristiga värdepappersinnehav		176 097	176 097	0	0
Uppskjuten skattefordran	21	535 370	611 185	0	0
Andra långfristiga fordringar		5 309 158	5 815 583	0	0
Summa finansiella anläggningstillgångar		6 932 825	7 597 865	93 128 587	77 724 483
Summa anläggningstillgångar		88 485 818	88 470 978	93 315 194	78 028 515
Omsättningstillgångar					
Varulager m.m.					
Råvaror och förnödenheter		198 576 801	205 010 969	0	0
Varor under tillverkning		27 779 446	33 517 797	0	0
Färdiga varor och handelsevaror		33 383 670	29 246 963	0	0
Summa varulager m.m.		259 739 917	267 775 729	0	0
Kortfristiga fordringar					
Kundfordringar	22	119 263 407	123 814 999	0	0
Fordringar hos koncernföretag		0	0	13 057 494	8 366 051
Aktuell skattefordran		1 500 340	370 087	0	0
Övriga fordringar		11 783 089	13 363 080	56 009	58 563
Förutbetalda kostnader och upplupna intäkter	23	10 056 220	11 907 478	981 496	1 090 389
Summa kortfristiga fordringar		142 603 056	149 455 644	14 094 999	9 515 003
Kassa och bank					
Kassa och bank		63 674 594	20 631 246	720 338	2 129 867
Summa kassa och bank		63 674 594	20 631 246	720 338	2 129 867
Summa omsättningstillgångar		466 017 567	437 862 619	14 815 337	11 644 870
SUMMA TILLGÅNGAR		554 503 385	526 333 597	108 130 531	89 673 385

2024041609552

Rimaster AB

Org.nr: 556580-1643

BALANSRÄKNING

	Not	Koncernen		Moderbolaget	
		2023-12-31	2022-12-31	2023-12-31	2022-12-31
EGET KAPITAL OCH SKULDER					
Eget kapital, koncern					
Aktiekapital		110 600	110 600		
Annat eget kapital inklusive årets resultat		222 317 091	163 631 375		
Eget kapital hänförligt till moderföretagets aktieägare		222 427 691	163 741 975		
Innehav utan bestämmande inflytande		3 911 910	4 015 191		
Summa eget kapital, koncern		226 339 601	167 757 166		
Eget kapital, moderföretag					
Bundet eget kapital					
Aktiekapital	24			110 600	110 600
Reservfond				20 000	20 000
Summa bundet eget kapital				130 600	130 600
Fritt eget kapital					
Balanserat resultat				26 623 563	29 277 403
Årets resultat				28 484 732	9 846 159
Summa fritt eget kapital				55 108 295	39 123 562
Summa eget kapital, moderföretag				55 238 895	39 254 162
Obeskattade reserver					
Periodiseringsfond		0	0	29 750 000	18 150 000
Summa obeskattade reserver		0	0	29 750 000	18 150 000
Avsättningar					
Uppskjuten skatteskuld	21	11 452 731	8 545 382	0	0
Summa avsättningar		11 452 731	8 545 382	0	0
Långfristiga skulder					
Checkräkningskredit	26	6 599 324	41 768 718	0	0
Skulder till kreditinstitut		40 367 333	50 571 409	0	2 110 000
Skulder till koncernföretag		0	0	6 666 667	6 666 667
Övriga skulder		1 116 404	0	0	0
Summa långfristiga skulder		48 083 061	92 340 127	6 666 667	8 776 667
Kortfristiga skulder					
Skulder till kreditinstitut		17 840 996	8 935 488	2 110 000	2 736 000
Förskott från kunder		2 720 940	1 080 588	0	0
Leverantörsskulder		150 367 645	134 641 850	1 109 579	1 725 236
Skulder till koncernföretag		0	0	863 911	4 107 624
Aktuell skatteskuld		0	0	3 836 043	89 219
Övriga skulder		31 499 852	35 582 884	4 499 265	10 732 755
Upplupna kostnader och förutbetalda intäkter	27	66 198 559	77 450 112	4 056 171	4 101 722
Summa kortfristiga skulder		268 627 992	257 690 922	16 474 969	23 492 556
SUMMA EGET KAPITAL OCH SKULDER		554 503 385	526 333 597	108 130 531	89 673 385

2024041609553

Rimaster AB

Org.nr. 556580-1643

KASSAFLÖDESANALYS

2024041609554

	Not	Koncernen		Moderbolaget	
		2023-01-01	2022-01-01	2023-01-01	2022-01-01
		2023-12-31	2022-12-31	2023-12-31	2022-12-31
Den löpande verksamheten					
Rörelseresultat		100 414 008	72 348 639	10 956 518	10 146 732
Justeringar för poster som inte ingår i kassaflödet	28	17 743 892	20 708 884	117 425	165 907
Erhållen ränta m.m.		853 369	256 631	219 771	126 801
Erlagd ränta		-12 820 061	-8 588 527	-272 663	-386 414
Betald inkomstskatt		-16 652 220	-16 773 256	-4 077 370	-2 833 421
Kassaflöde från den löpande verksamheten före förändringar av rörelsekapital		89 538 988	67 952 371	6 943 681	7 219 605
Kassaflöde från förändringar av rörelsekapital					
Minskning(+)/ökning(-) av varulager/pågående arbete		8 035 811	-39 870 403	0	0
Minskning(+)/ökning(-) av kundfordringar		4 551 593	-22 733 747	0	0
Minskning(+)/ökning(-) av fordringar		3 431 249	-4 592 261	-4 579 996	-7 760 080
Minskning(-)/ökning(+) av leverantörsskulder		15 725 794	9 914 087	-615 657	574 010
Minskning(-)/ökning(+) av kortfristiga skulder		-6 925 733	6 159 680	-9 522 753	4 491 784
Kassaflöde från den löpande verksamheten		114 357 702	16 829 727	-7 774 725	4 525 319
Investeringsverksamheten					
Förvärv av övriga immateriella anläggningstillgångar	12	-86 624	-381 858	0	0
Förvärv av byggnader och mark	13	-1 846 717	-2 971 386	0	0
Förvärv av maskiner och andra tekniska anläggningar	14	-6 780 981	-10 857 521	0	0
Försäljning av maskiner o andra tekniska anläggningar		1 685 033		0	0
Förvärv av inventarier, verktyg och installationer	15	-17 004 920	-7 158 941	0	-228 800
Försäljning av inventarier, verktyg och installationer		123 674	41 847	0	0
Förvärv av förbättringsutgifter på annans fastighet	16	-141 486	-421 461	0	0
Förvärv av pågående nyanläggningar och förskott avseende materiella anläggningstillgångar	17	0	-469 108	0	0
Utdelning från koncernföretag		0	0	17 005 300	0
Årets lämnade lån till koncernföretag		0	0	-6 995 008	0
Årets amorteringar från koncernföretag		0	0	0	4 806 737
Årets lämnade aktieägartillskott		0	0	-8 409 096	0
Årets lämnade lån till intresseföretag	20	0	-860 000	0	0
Årets amorteringar från intresseföretag	20	82 800	0	0	0
Utdelning från långfristiga värdepapper		0	5 164	0	0

Rimaster AB

Org.nr. 556580-1643

KASSAFLÖDESANALYS

		Koncernen		Moderbolaget	
		2023-01-01	2022-01-01	2023-01-01	2022-01-01
	Not	2023-12-31	2022-12-31	2023-12-31	2022-12-31
Kassaflöde från investeringsverksamheten		-23 969 221	-23 073 264	1 601 196	4 577 937
Finansieringsverksamheten					
Förändring checkkredit		-35 169 394	4 323 643	0	0
Förändring långfristiga fordringar		506 425	421 752	0	0
Koncernbidrag		0	0	20 000 000	7 000 000
Upptagna långfristiga lån			25 488 793	0	0
Ändring kortfristiga finansiella skulder		8 905 508	-1 474 026	-626 000	0
Amortering långfristiga lån		-9 087 672	-13 045 268	-2 110 000	-5 236 000
Utbetald utdelning		-12 500 000	-9 400 000	-12 500 000	-9 400 000
Kassaflöde från finansieringsverksamheten		-47 345 133	6 314 894	4 764 000	-7 636 000
Förändring av likvida medel		43 043 348	71 357	-1 409 529	1 467 256
Likvida medel vid årets början		20 631 246	20 559 889	2 129 867	662 611
Likvida medel vid årets slut		63 674 594	20 631 246	720 338	2 129 867

2024041609555

NOTER**Not 1 Redovisnings- och värderingsprinciper**

Årsredovisningen är upprättad i enlighet med årsredovisningslagen och BFNAR 2012:1 Årsredovisning och koncernredovisning.

Principerna är oförändrade jämfört med föregående år.

I koncernen finns fyra dotterbolag som tillämpar fakturabelåning av kundfordringar. Kundfordringarna redovisas netto efter nyttjad belåning.

Fordringar

Fordringar har upptagits till de belopp varmed de beräknas inflyta.

Övriga tillgångar, avsättningar och skulder

Övriga tillgångar, avsättningar och skulder har värderats till anskaffningsvärden om inget annat anges nedan.

Intäktsredovisning

Inkomsten redovisas till det verkliga värdet av vad som erhållits eller kommer att erhållas. Företaget redovisar därför inkomsten till nominellt värde (fakturabelopp) om ersättningen erhålls i likvida medel direkt vid leverans. Avdrag görs för lämnade rabatter.

Materiella anläggningstillgångar

Materiella anläggningstillgångar redovisas till anskaffningsvärde med avdrag för ackumulerade avskrivningar och eventuella nedskrivningar. Tillgångarna skrivs av linjärt över tillgångarnas bedömda nyttjandeperiod förutom mark som inte skrivs av. Nyttjandeperioden omprövas per varje balansdag. Följande nyttjandeperioder tillämpas:

	Antal år
Byggnader	10-50
Maskiner och andra tekniska anläggningar	3-10
Inventarier, verktyg och maskiner	3-5
Förbättringsutgifter på annans fastighet	5-10

*Aktivering av internt utvecklad immateriella anläggningstillgångar**Aktiveringsmodellen*

Samtliga utgifter som uppkommer under forskningsfasen kostnadsförs när de uppkommer. Samtliga utgifter som uppkommer under utvecklingsfasen aktiveras när följande förutsättningar är uppfyllda; företagets avsikt är att färdigställa den immateriella tillgången samt att använda eller sälja den och företaget har förutsättningar att använda eller sälja tillgången, det är tekniskt möjligt för företaget att färdigställa den immateriella tillgången så att den kan användas eller säljas och det finns adekvata tekniska, ekonomiska och andra resurser för att fullfölja utvecklingen och för att använda eller sälja tillgången, det är sannolikt att den immateriella anläggningstillgången kommer att generera framtida ekonomiska fördelar och företaget kan på ett tillförlitligt sätt beräkna de utgifter som är hänförliga till tillgången under dess utveckling. I anskaffningsvärdet inkluderas personalkostnader uppkomna i arbetet med utvecklingsarbetet tillsammans med en lämplig andel av relevanta omkostnader och lånekostnader.

*Leasing**Leasetägare*

Operationella leasingavtal kostnadsförs linjärt över leasingperioden.

Rättigheter och skyldigheter enligt finansiella leasingavtal redovisas som tillgång och skuld i balansräkningen. Tillgången och skulden redovisas till det lägsta av tillgångens verkliga värde och nuvärdet av minimileaseavgifterna, fastställda vid leasingavtalets ingående. Leasingavgifterna fördelas på ränta och amortering av skulden enligt effektivräntemetoden. Variabla avgifter redovisas som kostnad det räkenskapsår utgifterna uppkommer.

Samtliga leasingavtal kostnadsförs linjärt över leasingperioden.

NOTER*Inkomstskatt*

Aktuell skatt är inkomstskatt för innevarande räkenskapsår som avser årets skattepliktiga resultat och den del av tidigare räkenskapsårs inkomstskatt som ännu inte har redovisats.

Aktuell skatt värderas till det sannolika beloppet enligt de skattesatser och skatteregler som gäller på balansdagen.

Uppskjuten skatt är inkomstskatt för skattepliktigt resultat avseende framtida räkenskapsår till följd av tidigare transaktioner eller händelser.

Uppskjuten skatt beräknas på temporära skillnader. En temporär skillnad finns när det redovisade värdet på en tillgång eller skuld skiljer sig från det skattemässiga värdet. Temporära skillnader beaktas ej i skillnader hänförliga till investeringar i dotterföretag, filialer, intresseföretag eller joint venture om företaget kan styra tidpunkten för återföring av de temporära skillnaderna och det inte är uppenbart att den temporära skillnaden kommer att återföras inom en överskådlig framtid. Skillnader som härrör från den första redovisningen av goodwill eller vid den första redovisningen av en tillgång eller skuld såvida inte den hänförliga transaktionen är ett rörelseförvärv eller påverkar skatt eller redovisat resultat utgör inte heller temporära skillnader.

Uppskjuten skattefordran avseende underskottsavdrag eller andra framtida skattemässiga avdrag redovisas i den omfattning det är sannolikt att avdragen kan avräknas mot framtida skattemässiga överskott.

Fordringar och skulder i utländsk valuta

Monetära fordringar och skulder i utländsk valuta har räknats om till balansdagens kurs.

Valutakursdifferenser som uppkommer vid reglering eller omräkning av monetära poster redovisas i resultaträkningen det räkenskapsår de uppkommer, antingen som en rörelsepost eller som en finansiell post utifrån den underliggande affärshändelsen.

Offentliga bidrag

Offentligt bidrag värderas till det verkliga värdet av den tillgång som företaget fått eller kommer att få.

Offentliga bidrag som inte är förenade med krav på framtida prestation, så kallade ovillkorade bidrag, intäktsförs när villkoren för att få bidraget uppfyllts, det vill säga oftast i samband med att bidrag erhålls. Offentliga bidrag som är förenade med krav på framtida prestation, så kallade villkorade bidrag, skuldförs när bidraget erhålls och intäktsförs därefter när prestationen utförs.

Offentliga bidrag som hänför sig till förvärv av en anläggningstillgång minskar tillgångens anskaffningsvärde.

*Koncernredovisning**Dotterföretag*

Dotterföretag är företag i vilka moderföretaget direkt eller indirekt innehar mer än 50 % av röstetalet eller på annat sätt har ett bestämmande inflytande. Bestämmande inflytande innebär en rätt att utforma ett företags finansiella och operativa strategier i syfte att erhålla ekonomiska fördelar. Redovisningen av rörelseförvärv bygger på enhetssynen. Det innebär att förvärvsanalysen upprättas per den tidpunkt då förvärvaren får bestämmande inflytande. Från och med denna tidpunkt ses förvärvaren och den förvärvade enheten som en redovisningsenhet. Tillämpningen av enhetssynen innebär vidare att alla tillgångar (inklusive goodwill) och skulder samt intäkter och kostnader medräknas i sin helhet även för delägda dotterföretag.

Anskaffningsvärdet för dotterföretag beräknas till summan av verkligt värde vid förvärvstidpunkten för erlagda tillgångar med tillägg av uppkomna och övertagna skulder samt emitterade egetkapitalinstrument, utgifter som är direkt hänförliga till rörelseförvärvet samt eventuell tilläggsköpeskillning. I förvärvsanalysen fastställs det verkliga värdet, med några undantag, vid förvärvstidpunkten av förvärvade identifierbara tillgångar och övertagna skulder samt minoritetsintresse.

Minoritetsintresse värderas till verkligt värde vid förvärvstidpunkten. Från och med förvärvstidpunkten inkluderas i koncernredovisningen det förvärvade företags intäkter och kostnader, identifierbara tillgångar och skulder liksom eventuell uppkommen goodwill eller negativ goodwill.

Goodwill

Koncernmässig goodwill uppkommer när anskaffningsvärdet vid förvärv av andelar i dotterföretag överstiger det i förvärvsanalysen fastställda värdet på det förvärvade företags identifierbara nettotillgångar. Goodwill redovisas till anskaffningsvärde med avdrag för ackumulerade avskrivningar och eventuell nedskrivning.

NOTER

Förändringar i ägarandel

Förvärv eller avyttring av andelar i företag som är dotterföretag såväl före som efter förändringen anses vara en transaktion mellan ägare och effekten av transaktionen redovisas direkt i eget kapital.

Eliminering av transaktioner mellan koncernföretag och intresseföretag

Koncerninterna fordringar och skulder, intäkter och kostnader och realiserade vinster eller förluster som uppkommer vid transaktioner mellan koncernföretag, elimineras i sin helhet. Realiserade vinster som uppkommer vid transaktioner med intresseföretag elimineras i den utsträckning som motsvarar koncernens ägarandel i företaget. Realiserade förluster elimineras på samma sätt som realiserade vinster, men endast i den utsträckning det inte finns någon indikation på något nedskrivningsbehov.

Not 2 Uppskattningar och bedömningar

Företagsledningen och styrelsen i företaget måste, för att kunna upprätta redovisningen enligt god redovisningssed, göra bedömningar och antaganden som påverkar de redovisade tillgångs- och skuldposter respektive intäkts- och kostnadsposter samt övrig lämnad information. Dessa bedömningar och antaganden bygger på erfarenhet och antaganden som bedöms rimliga under rådande omständigheter. Dessa bedömningar och antaganden utgör grunden för avgöranden kring redovisade värden på tillgångar och skulder, vid de omständigheter dessa inte kan hämtas från andra källor. Faktiska utfall kan komma att avvika från dessa bedömningar om andra antaganden görs eller om förutsättningarna ändras.

UPPLYSNINGAR TILL ENSKILDA POSTER

Not 3 Nettoomsättning

	Koncernen		Moderbolaget	
	2023	2022	2023	2022
<i>Nettoomsättning uppdelad på rörelsegren</i>				
Hytt	151 268 696	118 003 449	0	0
Elsystem	1 236 700 445	1 145 384 136	0	0
	1 387 969 141	1 263 387 585	0	0
<i>Nettoomsättning uppdelad på geografiskt område</i>				
Inom Sverige i %	59	56	0	0
Utomlands i %	41	44	0	0
	100	100	0	0

Not 4 Inköp och försäljning inom koncernen

	Koncernen		Moderbolaget	
	2023	2022	2023	2022
Andel av försäljningen som avser koncernföretag			100%	100%
Andel av inköpen som avser koncernföretag			41%	41%
Internvinst på koncerninterna transaktioner	1 394 609	987 541		

Rimaster AB

Org.nr. 556580-1643

NOTER

2024041609559

Not 5	Övriga rörelseintäkter	Koncernen		Moderbolaget	
		2023	2022	2023	2022
	<i>Övriga rörelseintäkter uppdelade på intäktslag</i>				
	Vinst vid avyttring av anläggningstillgång	911 972	138 223	0	
	Erhållna bidrag för personal	1 512 355	3 547 725	0	29 004
	Övriga intäkter	669 183	2 589 330	0	0
		<u>3 093 510</u>	<u>6 275 278</u>	<u>0</u>	<u>29 004</u>

Not 6	Ersättning till revisorer	Koncernen		Moderbolaget	
		2023	2022	2023	2022
	<i>Deloitte AB</i>				
	Revisionsuppdrag	794 209	722 376	185 803	195 892
	Skatterådgivning	44 414	79 025	40 048	39 728
	Övriga tjänster	0	89 035	54 247	89 035
	<i>PricewaterhouseCoopers Sp z o.o.</i>				
	Revisionsuppdrag	286 690	226 222	0	0
	Övriga tjänster	0	535 777	0	0
	<i>Ningbo Guotai Certified Public Accountants LTD</i>				
	Revisionsuppdrag	33 494	33 465	0	0
		<u>1 158 807</u>	<u>1 685 900</u>	<u>280 098</u>	<u>324 655</u>

Med revisionsuppdrag avses revisors arbete för den lagstadgade revisionen och med revisionsverksamhet olika typer av kvalitetssäkringstjänster. Övriga tjänster är sådant som inte ingår i revisionsuppdrag, revisionsverksamhet eller skatterådgivning.

Not 7	Personal	Koncernen		Moderbolaget	
		2023	2022	2023	2022
	<i>Medelantalet anställda</i>				
	Medelantalet anställda bygger på av bolaget betalda närvarotimmar relaterade till en normal arbetstid.				
	Medelantal anställda har varit	1 278	1 118	16	16
	varav kvinnor	775	656	3	3
	varav män	503	462	13	13

Rimaster AB

Org.nr. 556580-1643

NOTER*Löner, ersättningar m.m.*

Löner, ersättningar, sociala kostnader och pensionskostnader har utgått med följande belopp:

Styrelsen och VD:

Löner och ersättningar	18 953 425	16 641 946	11 411 935	9 523 264
Pensionskostnader	2 878 889	2 875 478	1 859 931	1 800 013
	<u>21 832 314</u>	<u>19 517 424</u>	<u>13 271 866</u>	<u>11 323 277</u>

Övriga anställda:

Löner och ersättningar	233 101 633	206 501 085	6 660 623	6 439 816
Pensionskostnader	29 343 982	23 864 101	761 198	727 080
	<u>262 445 615</u>	<u>230 365 186</u>	<u>7 421 821</u>	<u>7 166 896</u>

Sociala kostnader	53 352 950	45 397 150	6 259 161	5 584 633
-------------------	------------	------------	-----------	-----------

Summa styrelse och övriga	<u>337 630 879</u>	<u>295 279 760</u>	<u>26 952 848</u>	<u>24 074 806</u>
---------------------------	--------------------	--------------------	-------------------	-------------------

Könsfördelning i styrelse och företagsledning

Antal styrelseledamöter	7	6	7	6
varav kvinnor	2	2	2	2
varav män	5	4	5	4
Antal övriga befattningshavare inkl. VD	1	1	1	1
varav kvinnor	0	0	0	0
varav män	1	1	1	1

2024041609560

NOTER

Not 8 Medelantal anställda per land

Medelantal anställda fördelar sig på följande länder

Medelantalet anställda bygger på av bolaget betalda närvarotimmar relaterade till en normal arbetstid.

Sverige

Kvinnor

Män

Koncernen
2023

2022

Moderbolaget
2023

2022

83	76	3	3
201	195	13	13
284	271	16	16

Polen

Kvinnor

Män

380	392	0	0
172	179	0	0
552	571	0	0

Serbien

Kvinnor

Män

215	160	0	0
71	70	0	0
286	230	0	0

Belgien & Frankrike

Kvinnor

Män

1	1	0	0
5	5	0	0
6	6	0	0

Kina

Kvinnor

Män

96	107	0	0
54	46	0	0
150	153	0	0

Kvinnor totalt

Män totalt

775	736	3	3
503	495	13	13
1 278	1 231	16	16

Rimaster AB

Org.nr. 556580-1643

NOTER

Not 9	Skatt på årets resultat Koncernen	2023	2022
	Aktuell skatt	-15 521 967	-12 640 150
	Uppskjuten skatt	-3 020 872	-1 360 000
		<u>-18 542 839</u>	<u>-14 000 150</u>
	<i>Avstämning av effektiv skatt</i>		
	Resultat före skatt	88 447 316	64 021 907
	Skattekostnad 20,60% (20,60%)	-18 220 147	-13 188 513
	Skatteeffekt av:		
	Ej avdragsgilla kostnader	-777 127	-1 109 553
	Ej skattepliktiga intäkter	2 685 579	1 497 865
	Skattemässiga justeringar	-38 981	671 196
	Schablonintäkt periodiseringsfond	-113 698	-24 823
	Tillägg på återförd periodiseringsfond	-44 496	-18 540
	Underskottsavdrag som nyttjas i år	999 143	0
	Skatt hänförlig till tidigare år	-11 819	2 183
	I år uppkomna underskottsavdrag	-421	-469 965
	Förändring Uppskjuten skatt	-3 020 872	-1 360 000
	Summa	<u>-18 542 839</u>	<u>-14 000 150</u>
	Moderbolaget	2023	2022
	Aktuell skatt	<u>-7 824 194</u>	<u>-2 690 960</u>
		-7 824 194	-2 690 960
	<i>Avstämning av effektiv skatt</i>		
	Resultat före skatt	36 308 926	12 537 119
	Skattekostnad 20,60% (20,60%)	-7 479 639	-2 582 647
	Skatteeffekt av:		
	Ej avdragsgilla kostnader	-267 618	-95 000
	Ej skattepliktiga intäkter	542	31
	Schablonintäkt periodiseringsfond	-72 535	-14 214
	Tillägg på återförd periodiseringsfond	-4 944	0
	Skattereduktion investeringar	0	870
	Summa	<u>-7 824 194</u>	<u>-2 690 960</u>

2024041609562

Rimaster AB

Org.nr. 556580-1643

NOTER**Not 10 Balanserade utvecklingskostnader**

	Koncernen		Moderbolaget	
	2023-12-31	2022-12-31	2023-12-31	2022-12-31
Ingående anskaffningsvärde	14 061 507	13 842 706	4 754 135	4 754 135
Omräkningsdifferens	-232 756	218 801	-	-
Utgående ackumulerade anskaffningsvärden	13 828 751	14 061 507	4 754 135	4 754 135
Ingående avskrivningar	-10 058 750	-9 839 949	-751 378	-751 378
Omräkningsdifferens	232 756	-218 801	-	-
Utgående ackumulerade avskrivningar	-9 825 994	-10 058 750	-751 378	-751 378
Ingående nedskrivningar	-4 002 757	-4 002 757	-4 002 757	-4 002 757
Utgående ackumulerade nedskrivningar	-4 002 757	-4 002 757	-4 002 757	-4 002 757
Utgående redovisat värde	0	0	0	0
Tillgångar anskaffade med offentligt bidrag ingår med redovisat anskaffningsvärde	1 730 640	1 730 640	685 000	685 000

Not 11 Goodwill

	Koncernen		Moderbolaget	
	2023-12-31	2022-12-31	2023-12-31	2022-12-31
Ingående anskaffningsvärde	5 556 005	5 556 005	0	0
Utgående ackumulerade anskaffningsvärden	5 556 005	5 556 005	0	0
Ingående avskrivningar	-5 556 005	-5 556 005	0	0
Utgående ackumulerade avskrivningar	-5 556 005	-5 556 005	0	0
Utgående redovisat värde	0	0	0	0

Not 12 Övriga immateriella anläggningstillgångar

	Koncernen		Moderbolaget	
	2023-12-31	2022-12-31	2023-12-31	2022-12-31
Ingående anskaffningsvärde	2 158 510	1 669 153	0	0
Inköp	86 624	381 858	0	0
Omräkningsdifferens	124 753	107 499	-	-
Utgående ackumulerade anskaffningsvärden	2 369 887	2 158 510	0	0
Ingående avskrivningar	-1 809 821	-1 464 316	0	0
Årets avskrivningar	-304 388	-250 862	0	0
Omräkningsdifferens	-105 970	-94 643	-	-
Utgående ackumulerade avskrivningar	-2 220 179	-1 809 821	0	0
Utgående redovisat värde	149 708	348 689	0	0

2024041609563

Rimaster AB

Org.nr. 556580-1643

NOTER**Not 13 Byggnader och mark**

	Koncernen		Moderbolaget	
	2023-12-31	2022-12-31	2023-12-31	2022-12-31
Ingående anskaffningsvärde	33 898 798	29 675 261	0	0
Inköp	1 846 718	2 971 386	0	0
Omklassificeringar	0	278 956	0	0
Omräkningsdifferens	1 359 231	973 195	-	-
Utgående ackumulerade anskaffningsvärden	37 104 747	33 898 798	0	0
Ingående avskrivningar	-14 937 669	-13 766 012	0	0
Årets avskrivningar	-529 591	-812 710	0	0
Omräkningsdifferens	-859 181	-358 947	-	-
Utgående ackumulerade avskrivningar	-16 326 441	-14 937 669	0	0
Ingående uppskrivningar	5 674 262	6 054 341	0	0
Årets avskrivningar på uppskrivet belopp	-380 073	-380 072	0	0
Utgående ackumulerade uppskrivningar netto	5 294 189	5 674 269	0	0
Utgående redovisat värde	26 072 495	24 635 398	0	0
Redovisat värde byggnader	22 276 407	22 560 919	0	0
Redovisat värde markanläggningar	2 295 744	583 829	0	0
Redovisat värde mark	1 500 344	1 490 650	0	0
	26 072 495	24 635 398	0	0
Tillgångar anskaffade med offentligt bidrag ingår med redovisat anskaffningsvärde	65 918	65 918	0	0
Taxeringsvärde				
Taxeringsvärdet för bolagets fastigheter:	7 210 000	7 210 000		
varav byggnader:	5 382 000	5 382 000		

Not 14 Maskiner och andra tekniska anläggningar

	Koncernen		Moderbolaget	
	2023-12-31	2022-12-31	2023-12-31	2022-12-31
Ingående anskaffningsvärde	80 919 130	63 802 454	0	0
Inköp	8 168 288	10 857 521	0	0
Försäljningar/utrangeringar	-2 814 010	-448 800	0	0
Omklassificeringar	3 462 375	4 037 770	0	0
Omräkningsdifferens	1 241 524	2 670 185	-	-
Utgående ackumulerade anskaffningsvärden	90 977 307	80 919 130	0	0
Ingående avskrivningar	-47 685 009	-39 389 243	0	0
Försäljningar/utrangeringar	1 045 071	432 872	0	0
Årets avskrivningar	-8 576 646	-7 257 314	0	0
Omräkningsdifferens	-745 589	-1 471 324	-	-
Utgående ackumulerade avskrivningar	-55 962 173	-47 685 009	0	0
Utgående redovisat värde	35 015 134	33 234 121	0	0
Tillgångar anskaffade med offentligt bidrag ingår med redovisat anskaffningsvärde	500 000	500 000	0	0

2024041609564

Rimaster AB

Org.nr. 556580-1643

NOTER**Not 15 Inventarier, verktyg och installationer**

	Koncernen		Moderbolaget	
	2023-12-31	2022-12-31	2023-12-31	2022-12-31
Ingående anskaffningsvärde	50 579 375	42 737 094	1 648 649	1 741 192
Inköp	17 004 920	7 158 941	0	86 292
Försäljningar/utrangeringar	-401 296	-2 454 011	0	-92 543
Omklassificeringar	-456 759	103 710	0	0
Omräkningsdifferens	1 447 320	3 033 641	-	-
Utgående ackumulerade anskaffningsvärden	68 173 560	50 579 375	1 648 649	1 648 649
Ingående avskrivningar	-36 333 023	-29 739 360	-1 344 617	-1 500 053
Försäljningar/utrangeringar	954 950	1 917 145	0	288 789
Årets avskrivningar	-7 457 335	-6 034 727	-117 425	-133 353
Omräkningsdifferens	-6 177 666	-2 476 081	-	-
Utgående ackumulerade avskrivningar	-49 013 074	-36 333 023	-1 462 042	-1 344 617
Utgående redovisat värde	19 160 486	14 246 352	186 607	304 032
Tillgångar anskaffade med offentligt bidrag ingår med redovisat anskaffningsvärde	4 011 645	4 011 645	0	0

Not 16 Förbättringsutgifter på annans fastighet

	Koncernen		Moderbolaget	
	2023-12-31	2022-12-31	2023-12-31	2022-12-31
Ingående anskaffningsvärde	2 770 159	2 348 698	0	0
Inköp	141 485	421 461	0	0
Utgående ackumulerade anskaffningsvärden	2 911 644	2 770 159	0	0
Ingående avskrivningar	-1 581 710	-1 271 394	0	0
Årets avskrivningar	-329 390	-310 316	0	0
Utgående ackumulerade avskrivningar	-1 911 100	-1 581 710	0	0
Utgående redovisat värde	1 000 544	1 188 449	0	0
Tillgångar anskaffade med offentligt bidrag ingår med redovisat anskaffningsvärde	30 000	30 000	0	0

2024041609565

Rimaster AB

Org.nr. 556580-1643

NOTER**Not 17 Pågående nyanläggningar och förskott avseende materiella anläggningstillgångar**

	Koncernen		Moderbolaget	
	2023-12-31	2022-12-31	2023-12-31	2022-12-31
Ingående anskaffningsvärde	7 220 104	12 020 374	0	0
Inköp	0	469 108	0	0
Omklassificeringar	-7 173 769	-5 386 338	0	0
Omräkningsdifferens	108 291	116 960	-	-
Utgående ackumulerade anskaffningsvärden	154 626	7 220 104	0	0
Utgående redovisat värde	154 626	7 220 104	0	0

**Not 18 Andelar i koncernföretag
Koncernen**

		2023-12-31	2022-12-31
Företag Organisationsnummer Moderbolaget	Säte	Antal/Kap. andel % Redovisat värde 2023-12-31	Redovisat värde 2022-12-31
Företag Organisationsnummer	Säte	Antal/Kap. andel %	Redovisat värde
Rimaster Electrosystem AB 556255-0862	Kinda	10 750 100,00%	8 292 000
Rimaster Poland SP Z.o.o. 7671585787	Czaplinek	9 848 100,00%	16 492 196
Rimaster Cab & Mechanics AB 55718-1879	Kinda	10 000 100,00%	7 980 000
Rimaster Development AB 556696-4309	Kinda	1 000 100,00%	20 000 000
Rimaster China Holding AB 556813-4414	Kinda	500 94,34%	9 193 205
Rimaster Ningbo Co., Ltd 79954833-2	Ningbo, Kina	100 100,00%	0
Ningbo Rimastr Trading Co., Ltd 59159063-8	Ningbo, Kina	100 100,00%	0
Rimaster Benelux BVBA 0832 365 806	Heusden-Zolder, Belgien	683 99,27%	1 168 945
Rimaster France SAS 818249716	Arnas, Frankrike	91 91,00%	84 773
Rimaster d.o.o. Paracin 21424706	Paracin, Serbien	100 100,00%	10 477 277
			<u>82 097 492</u>
			<u>73 688 396</u>

**Not 19 Andelar i intresseföretag och gemensamt styrda företag
Koncernen**

		2023-12-31	2022-12-31
Företag Organisationsnummer	Säte	Antal/Kap. andel % Redovisat värde	Redovisat värde
Fastighetsutveckling i Horn AB 559346-6799	Kinda	200 20,00%	20 000
			<u>20 000</u>

2024041609566

Rimaster AB

Org.nr. 556580-1643

NOTER

2024041609567

Not 20 Fordringar hos intresseföretag och gemensamt styrda företag

	Koncernen		Moderbolaget	
	2023-12-31	2022-12-31	2023-12-31	2022-12-31
Ingående anskaffningsvärde	975 000	115 000	0	0
Tillkommande		860 000	0	0
Avgående	-82 800	0	0	0
Utgående ackumulerade anskaffningsvärden	892 200	975 000	0	0
Utgående redovisat värde	892 200	975 000	0	0

Not 21 Uppskjuten skatt Koncernen

	2023-12-31		
	Temporär skillnad	Uppskjuten skattefordran	Uppskjuten skatteskuld
Byggnader och mark	5 146 410	0	986 587
Underskottsavdrag	2 598 883	535 370	0
Obeskattade reserver	50 806 526	0	10 466 144
		535 370	11 452 731

	2022-12-31		
	Temporär skillnad	Uppskjuten skattefordran	Uppskjuten skatteskuld
Byggnader och mark	5 557 596	0	1 067 788
Underskottsavdrag	2 966 917	611 185	0
Obeskattade reserver	36 299 000	0	7 477 594
		611 185	8 545 382

Not 22 Kundfordringar

	Koncernen		Moderbolaget	
	2023-12-31	2022-12-31	2023-12-31	2022-12-31
Utestående kundfordringar	149 695 612	155 623 471		0
Belånade kundfordringar	-30 432 206	-31 808 472		
	119 263 406	123 814 999	0	0

Not 23 Förutbetalda kostnader och upplupna intäkter

	Koncernen		Moderbolaget	
	2023-12-31	2022-12-31	2023-12-31	2022-12-31
Förutbetalda kostnader	2 055 519	2 826 037	949 171	1 053 903
Förutbetald hyra och leasing	1 827 703	2 544 186	32 325	36 486
Upplupet anställningsstöd	115 647	101 103		
Övriga upplupna intäkter & förutbetalda kostnader	6 057 351	6 436 152		
	10 056 220	11 907 478	981 496	1 090 389

Not 24 Upplysningar om aktiekapital

	Antal aktier	Kvotvärde per aktie
Antal/värde vid årets ingång	1 053	105,03
Antal/värde vid årets utgång	1 053	105,03

Rimaster AB

Org.nr. 556580-1643

NOTER

2024041609568

Not 25	Långfristiga skulder	Koncernen		Moderbolaget	
		2023-12-31	2022-12-31	2023-12-31	2022-12-31
	Amortering efter 5 år	13 563 267	15 394 295	0	0
	Summa amortering efter 5 år	13 563 267	15 394 295	0	0
Not 26	Checkräkningskredit	Koncernen		Moderbolaget	
		2023-12-31	2022-12-31	2023-12-31	2022-12-31
	Beviljad checkräkningskredit uppgår till:	78 000 300	92 848 690		
Not 27	Upplupna kostnader och förutbetalda intäkter	Koncernen		Moderbolaget	
		2023-12-31	2022-12-31	2023-12-31	2022-12-31
	Upplupen löne- och semesterlöneskuld	31 559 453	27 427 099	2 454 625	2 225 171
	Uppluna sociala avgifter	8 438 046	7 194 314	763 878	697 564
	Upplupen löneskatt	2 633 960	2 536 624	634 262	611 227
	Övriga interimsskulder	23 567 100	40 292 075	203 406	567 760
		66 198 559	77 450 112	4 056 171	4 101 722
Not 28	Justering för poster som inte ingår i kassaflödet	Koncernen		Moderbolaget	
		2023-12-31	2022-12-31	2023-12-31	2022-12-31
	Avskrivningar	19 767 237	14 449 121	117 425	133 353
	Vinst vid försäljning av materiella och immateriella anläggningstillgångar	-911 972	-138 223		
	Förlust vid försäljning av materiella och immateriella anläggningstillgångar	0	0	0	32 554
	Övriga poster	-1 111 373	6 397 986	0	0
		17 743 892	20 708 884	117 425	165 907
Not 29	Disposition av vinst eller förlust				
	Förslag till disposition av bolagets vinst				
	Till årsstämman förfogande står balanserad vinst	26 623 563			
	årets vinst	28 484 732			
		55 108 295			
	Styrelsen föreslår att i ny räkning överföres	55 108 295			
		55 108 295			

Rimaster AB

Org.nr. 556580-1643

NOTER

2024041609569

Not 30 Ställda säkerheter	Koncernen		Moderbolaget	
	2023-12-31	2022-12-31	2023-12-31	2022-12-31
Fastighetsinteckningar	10 300 000	10 300 000	0	0
Företagsinteckningar	66 200 000	66 200 000	0	0
Pantsatta kundfordringar	92 233 125	99 828 289	0	0
Pantsatta aktier i dotterbolag	142 840 125	134 193 192	20 695 205	20 695 205
Garanti Tullverket	337 206	287 206	0	0
Summa ställda säkerheter	311 910 456	310 808 687	20 695 205	20 695 205

Not 31 Eventualförpliktelser	Koncernen		Moderbolaget	
	2023-12-31	2022-12-31	2023-12-31	2022-12-31
Borgensförbindelse till förmån för koncernföretag	0		45 730 686	62 418 293
Borgensförbindelse till förmån för extern part	7 000 000	7 000 000	7 000 000	7 000 000
Finansieringsgaranti dotterbolag	0	0	8 184 055	8 207 878
Betalningsgaranti belånade kundfordringar	30 432 206	31 808 472	0	0
	37 432 206	38 808 472	60 914 741	77 626 171

Not 32 Definition av nyckeltal

Soliditet

Justerat eget kapital i procent av balansomslutningen

Avkastning på eget kapital

Resultat efter finansiella poster i procent av genomsnittligt justerat eget kapital

Avkastning på totalt kapital

Rörelseresultat med tillägg för finansiella intäkter, i procent av genomsnittlig balansomslutning

Kassalikviditet

Omsättningstillgångar exkl. varulager i procent av kortfristiga skulder


NOTER

2024041609570

Rimforsa 2024-03-27



Per Carlsson



Jan-Olof Andersson



Pernilla Norman



Tomas Stålnert
Verkställande direktör



Per Stjerna
Arbetsstagarrepresentant



Linda Kajelm




Tobias Carlsson



Olof Braaf

Vår revisionsberättelse har lämnats den 27 mars 2024.

Deloitte AB

Kristin Wiström
Auktoriserad revisor

REVISIONSBERÄTTELSE

Till bolagsstämman i Rimaster AB
organisationsnummer 556580-1643

Rapport om årsredovisningen och koncernredovisningen

Uttalanden

Vi har utfört en revision av årsredovisningen och koncernredovisningen för Rimaster AB för räkenskapsåret 2023-01-01 - 2023-12-31.

Enligt vår uppfattning har årsredovisningen och koncernredovisningen upprättats i enlighet med årsredovisningslagen och ger en i alla väsentliga avseenden rättvisande bild av moderbolagets och koncernens finansiella ställning per den 31 december 2023 och av dessas finansiella resultat och kassaflöden för året enligt årsredovisningslagen. Förvaltningsberättelsen är förenlig med årsredovisningens och koncernredovisningens övriga delar.

Vi tillstyrker därför att bolagsstämman fastställer resultaträkningen och balansräkningen för moderbolaget och koncernen.

Grund för uttalanden

Vi har utfört revisionen enligt International Standards on Auditing (ISA) och god revisionssed i Sverige. Vårt ansvar enligt dessa standarder beskrivs närmare i avsnittet *Revisorns ansvar*. Vi är oberoende i förhållande till moderbolaget och koncernen enligt god revisorssed i Sverige och har i övrigt fullgjort vårt yrkesetiska ansvar enligt dessa krav.

Vi anser att de revisionsbevis vi har inhämtat är tillräckliga och ändamålsenliga som grund för våra uttalanden.

Styrelsens och verkställande direktörens ansvar

Det är styrelsen och verkställande direktören som har ansvaret för att årsredovisningen och koncernredovisningen upprättas och att de ger en rättvisande bild enligt årsredovisningslagen. Styrelsen och verkställande direktören ansvarar även för den interna kontroll som de bedömer är nödvändig för att upprätta en årsredovisning och koncernredovisning som inte innehåller några väsentliga felaktigheter, vare sig dessa beror på oegentligheter eller misstag.

Vid upprättandet av årsredovisningen och koncernredovisningen ansvarar styrelsen och verkställande direktören för bedömningen av bolagets och koncernens förmåga att fortsätta verksamheten. De upplyser, när så är tillämpligt, om förhållanden som kan påverka förmågan att fortsätta verksamheten och att använda antagandet om fortsatt drift. Antagandet om fortsatt drift tillämpas dock inte om styrelsen och verkställande direktören avser att likvidera bolaget, upphöra med verksamheten eller inte har något realistiskt alternativ till att göra något av detta.

Revisorns ansvar

Våra mål är att uppnå en rimlig grad av säkerhet om huruvida

årsredovisningen och koncernredovisningen som helhet inte innehåller några väsentliga felaktigheter, vare sig dessa beror på oegentligheter eller misstag, och att lämna en revisionsberättelse som innehåller våra uttalanden. Rimlig säkerhet är en hög grad av säkerhet, men är ingen garanti för att en revision som utförs enligt ISA och god revisionssed i Sverige alltid kommer att upptäcka en väsentlig felaktighet om en sådan finns. Felaktigheter kan uppstå på grund av oegentligheter eller misstag och anses vara väsentliga om de enskilt eller tillsammans rimligen kan förväntas påverka de ekonomiska beslut som användare fattar med grund i årsredovisningen och koncernredovisningen.

Som del av en revision enligt ISA använder vi professionellt omdöme och har en professionellt skeptisk inställning under hela revisionen. Dessutom:

identifierar och bedömer vi riskerna för väsentliga felaktigheter i årsredovisningen och koncernredovisningen, vare sig dessa beror på oegentligheter eller misstag, utformar och utför granskningsåtgärder bland annat utifrån dessa risker och inhämtar revisionsbevis som är tillräckliga och ändamålsenliga för att utgöra en grund för våra uttalanden. Risker för att inte upptäcka en väsentlig felaktighet till följd av oegentligheter är högre än för en väsentlig felaktighet som beror på misstag, eftersom oegentligheter kan innefatta agerande i maskopi, förfalskning, avsiktliga utelämnanden, felaktig information eller åsidosättande av intern kontroll.

- skaffar vi oss en förståelse av den del av bolagets interna kontroll som har betydelse för vår revision för att utforma granskningsåtgärder som är lämpliga med hänsyn till omständigheterna, men inte för att uttala oss om effektiviteten i den interna kontrollen.
- utvärderar vi lämpligheten i de redovisningsprinciper som används och rimligheten i styrelsens och verkställande direktörens uppskattningar i redovisningen och tillhörande upplysningar.
- drar vi en slutsats om lämpligheten i att styrelsen och verkställande direktören använder antagandet om fortsatt drift vid upprättandet av årsredovisningen och koncernredovisningen. Vi drar också en slutsats, med grund i de inhämtade revisionsbevisen, om huruvida det finns någon väsentlig osäkerhetsfaktor som avser sådana händelser eller förhållanden som kan leda till betydande tvivel om bolagets och koncernens förmåga att fortsätta verksamheten. Om vi drar slutsatsen att det finns en väsentlig osäkerhetsfaktor, måste vi i revisionsberättelsen fästa uppmärksamheten på upplysningarna i årsredovisningen och koncernredovisningen om den väsentliga osäkerhetsfaktorn eller, om sådana upplysningar är otillräckliga, modifiera uttalandet om årsredovisningen och koncernredovisningen. Våra slutsatser baseras på de revisionsbevis som inhämtas fram till datumet för revisionsberättelsen. Dock kan framtida händelser eller förhållanden göra att ett bolag och en koncern inte längre kan fortsätta verksamheten.

- utvärderar vi den övergripande presentationen, strukturen och innehållet i årsredovisningen och koncernredovisningen, däribland upplysningarna, och om årsredovisningen och koncernredovisningen återger de underliggande transaktionerna och händelserna på ett sätt som ger en rättvisande bild.
- inhämtar vi tillräckliga och ändamålsenliga revisionsbevis avseende den finansiella informationen för enheterna eller affärsaktiviteterna inom koncernen för att göra ett uttalande avseende koncernredovisningen. Vi ansvarar för styrning, övervakning och utförande av koncernrevisionen. Vi är ensamt ansvariga för våra uttalanden.

Vi måste informera styrelsen om bland annat revisionens planerade omfattning och inriktning samt tidpunkten för den. Vi måste också informera om betydelsefulla iakttagelser under revisionen, däribland de eventuella betydande brister i den interna kontrollen som vi identifierat.

Rapport om andra krav enligt lagar och andra författningar

Uttalanden

Utöver vår revision av årsredovisningen och koncernredovisningen har vi även utfört en revision av styrelsens och verkställande direktörens förvaltning för Rimaster AB för räkenskapsåret 2023-01-01 - 2023-12-31 samt av förslaget till dispositioner beträffande bolagets vinst eller förlust.

Vi tillstyrker att bolagsstämman disponerar vinsten enligt förslaget i förvaltningsberättelsen och beviljar styrelsens ledamöter och verkställande direktören ansvarsfrihet för räkenskapsåret.

Grund för uttalanden

Vi har utfört revisionen enligt god revisionsred i Sverige. Vårt ansvar enligt denna beskrivs närmare i avsnittet *Revisorns ansvar*. Vi är oberoende i förhållande till moderbolaget och koncernen enligt god revisorsred i Sverige och har i övrigt fullgjort vårt yrkesetiska ansvar enligt dessa krav.

Vi anser att de revisionsbevis vi har inhämtat är tillräckliga och ändamålsenliga som grund för våra uttalanden.

Styrelsens och verkställande direktörens ansvar

Det är styrelsen som har ansvaret för förslaget till dispositioner beträffande bolagets vinst eller förlust. Vid förslag till utdelning innefattar detta bland annat en bedömning av om utdelningen är försvarlig med hänsyn till de krav som bolagets och koncernens verksamhetsart, omfattning och risker ställer på storleken av moderbolagets och koncernens egna kapital, konsolideringsbehov, likviditet och ställning i övrigt.

Styrelsen ansvarar för bolagets organisation och förvaltningen av bolagets angelägenheter. Detta innefattar bland annat att fortlöpande bedöma bolagets och koncernens ekonomiska situation och att tillse att bolagets organisation är utformad så att bokföringen, medelsförvaltningen och bolagets ekonomiska angelägenheter i övrigt kontrolleras på ett betryggande sätt. Verkställande direktören ska sköta den löpande förvaltningen enligt styrelsens riktlinjer och anvisningar och bland annat vidta de åtgärder som är nödvändiga för att bolagets bokföring ska fullgöras i överensstämmelse med lag och för att medelsförvaltningen ska skötas på ett betryggande sätt.

Revisorns ansvar

Vårt mål beträffande revisionen av förvaltningen, och därmed vårt uttalande om ansvarsfrihet, är att inhämta revisionsbevis för att med en rimlig grad av säkerhet kunna bedöma om någon styrelseledamot eller verkställande direktören i något väsentligt avseende:

- företagit någon åtgärd eller gjort sig skyldig till någon försummelse som kan föranleda ersättningsskyldighet mot bolaget, eller
- på något annat sätt handlat i strid med aktiebolagslagen, årsredovisningslagen eller bolagsordningen.


Vårt mål beträffande revisionen av förslaget till dispositioner av bolagets vinst eller förlust, och därmed vårt uttalande om detta, är att med rimlig grad av säkerhet bedöma om förslaget är förenligt med aktiebolagslagen.

Rimlig säkerhet är en hög grad av säkerhet, men ingen garanti för att en revision som utförs enligt god revisionsred i Sverige alltid kommer att upptäcka åtgärder eller försummelser som kan föranleda ersättningsskyldighet mot bolaget, eller att ett förslag till dispositioner av bolagets vinst eller förlust inte är förenligt med aktiebolagslagen.

Som en del av en revision enligt god revisionsred i Sverige använder vi professionellt omdöme och har en professionellt skeptisk inställning under hela revisionen. Granskningen av förvaltningen och förslaget till dispositioner av bolagets vinst eller förlust grundar sig främst på revisionen av räkenskaperna. Vilka tillkommande granskningsåtgärder som utförs baseras på vår professionella bedömning med utgångspunkt i risk och väsentlighet. Det innebär att vi fokuserar granskningen på sådana åtgärder, områden och förhållanden som är väsentliga för verksamheten och där avsteg och överträdelser skulle ha särskild betydelse för bolagets situation. Vi går igenom och prövar fattade beslut, beslutsunderlag, vidtagna åtgärder och andra förhållanden som är relevanta för vårt uttalande om ansvarsfrihet. Som underlag för vårt uttalande om styrelsens förslag till dispositioner beträffande bolagets vinst eller förlust har vi granskat om förslaget är förenligt med aktiebolagslagen.

Linköping 2024-03-27

Deloitte AB



Kristin Wiström
Auktoriserad revisor