

202304170547

Tjänsteanteckning 2023-04-18
Denna årsredovisning ersätter handling som
inkom: 2022-05-25 och har film nr: 8944-2592
/AB5, Bolagsverket

Årsredovisning

Plastinject AB

Org.nr 556174-5364

Räkenskapsår 2021-01-01 - 2021-12-31

Fastställelseintyg

Undertecknad styrelseledamot i Plastinject AB intygar att resultaträkningen och balansräkningen i årsredovisningen har fastställts på årsstämma den 23 maj 2022. Årsstämman beslutade att godkänna styrelsens förslag till resultatdisposition.

Jag intygar också att innehållet i årsredovisningen och revisionsberättelsen stämmer överens med originalen.

Anderstorp, den 23 maj 2022

Fredrik Hall

2022101811690

Årsredovisning Plastinject AB

Org.nr 556174-5364

Räkenskapsår 2021-01-01 - 2021-12-31

Arny

Årsredovisning för räkenskapsåret 2021-01-01 - 2021-12-31

Styrelsen och verkställande direktören för Plastinject AB avger följande årsredovisning.

Innehåll	Sida
Förvaltningsberättelse	2
Resultaträkning	4
Balansräkning	5
Rapport över förändringar i eget kapital	7
Kassaflödesanalys	8
Tilläggsupplysningar	9

Styrelsens säte: Gislaveds kommun

Företagets redovisningsvaluta: Svenska kronor (SEK).

Alla belopp redovisas, om inget annat anges, i kronor (kr). **K6**

Handwritten signature

Förvaltningsberättelse

Information om verksamheten

Bolaget bedriver tillverkning och försäljning av formsprutade artiklar. Produktionskapaciteten är bred och leveranser sker av många komplexa produkter och tekniska lösningar till kunder som är verksamma i flertalet olika branscher.

Väsentliga händelser under räkenskapsåret

Bolaget har fortsatt sin positiva utveckling och ökat omsättningen med 33 MSEK under året, motsvarande 20 %. Påverkan från coronapandemin har varit marginell. Däremot har påverkan från prisökningar och utbudsbrister varit utmanande för både råvaror och instsvaror. Prisökningar till kund har genomförts löpande för att kompensera för kostnadsökningarna. Bolaget har trots dessa åtgärder tappat i lönsamhet som en konsekvens av fördröjningar.

Plastinject AB har under året renodlats till en legotillverkare inom formsprutning, med hög teknisk kompetens och kunskap inom komplicerad och komplex formsprutning och ett visst eget inslag av egna produkter. Kunden och deras behov skall stå i fokus och erhålla förväntad leveranssäkerhet och kvalitet. Samverkan och samordning sker med systerbolaget Plast AB Orion. Det finns fortsatt stor outnyttjad kapacitet i bolaget och möjlighet att öka beläggningen väsentligt.

Högre lagernivåer för ökad leveranssäkerhet och servicegrad till kunderna har fortsatt att tillämpas av bolaget under året. I samband med byte av affärssystem har utrensning och skrotning av inkurant lager genomförts och en inkuransreserv enligt samma modell som tillämpas på Plast AB Orion. Kostnaden för dessa två åtgärder uppgick till 5,6 MSEK.

Systerbolaget Plastinject Watersystem AB har fortsatt utvecklats väl och tilldelats resurser för utveckling och försäljning. Tillverkningen som bolaget utför åt Plastinject Watersystem AB har under året förändrats till att motsvara det uppdrag som Plastinject har som legotillverkare, vilket medfört ca 2,0 MSEK i prissänkningar till Plastinject Watersystem.

I slutet av året har bolaget avvecklat fakturabelåningen och finansierat sig via bank och koncerninterna lån.

Med ännu ett intensivt och händelserikt år bakom oss där flertal viktiga förändringar har genomförts har vi ett bolag som nu är redo att fortsätta öka volymerna, realisera synergier och stordriftsfördelar med systerbolaget Plast AB Orion för tillfredsställande lönsamhet.

Förväntad framtida utveckling samt väsentliga risker och osäkerhetsfaktorer

Påverkan från Coronapandemin bedöms vara hanterbar för bolaget, där ingen väsentlig direkt påverkan på verksamheten noterats under inledningen av året. Krigsutbrottet i Ukraina med påföljande påverkan på energiförsörjningen och fortsatta drastiska kostnadsökningar och utbudsbrister på både råmaterial och insatsvaror påverkar bolaget väsentligt. Till den del prisökningar inte förs över på kund kommer det påverka bolagets resultat samtidigt som tillverkningsprocessen och dess effektivitet kan påverkas negativt av svikande materialtillgång.

Bolagets utveckling förväntas trots osäkerhetsfaktorer vara positiv. Det arbete som lagts ned har börjat ge resultat samtidigt som effekterna kommer realiseras genom ökad affärsmässighet, kapacitetsutnyttjande och fortsatt organisationsutveckling samt med produktionssamordning med systerbolaget Plast AB Orion som nu förenklas med gemensamt affärssystem.

Tillstånds- eller anmälningspliktig verksamhet enligt miljöbalken

Bolaget bedriver anmälningspliktig verksamhet enligt miljöbalken. Anmälningsplikten avser en anläggning för tillverkning av plastprodukter. *u*

Ar

Ägarförhållanden

Bolaget är ett helägt dotterföretag till Plastinject Invest AB, org.nr 556552-0276, som i sin tur ägs av Lundahl & Hall AB, org.nr 556818-7305. Båda bolagen har säte i Gislaveds kommun.

Flerårsöversikt (tkr)	2021	2020	2019	2018
Nettoomsättning	199 639	166 793	152 971	179 299
Resultat efter finansiella poster	269	6 573	-7 394	-5 452
Balansomslutning	120 219	101 893	162 777	128 855
Soliditet (%)	40,2	41,5	32,7	21,9
Antal anställda	76	75	65	68

För definitioner av nyckeltal, se Redovisnings- och värderingsprinciper.

Förslag till vinstdisposition

Styrelsen föreslår att till förfogande stående vinstmedel (kronor):

balanserad vinst	34 571 938
årets vinst	6 943 637
	41 515 575
disponeras så att	
i ny räkning överföres	41 515 575
	41 515 575 ✓

Y A

Resultaträkning

	Not	2021-01-01 -2021-12-31	2020-01-01 -2020-12-31
Nettoomsättning	2	199 638 988	166 793 160
Kostnad sålda varor		-188 300 730	-155 906 606
Bruttoresultat		11 338 258	10 886 554
Försäljningskostnader		-5 810 862	-6 981 322
Administrationskostnader		-4 222 281	-5 445 519
Övriga rörelseintäkter		688 860	3 067 518
		-9 344 283	-9 359 322
Rörelseresultat	3, 4, 5, 6	1 993 976	1 527 232
Resultat från finansiella poster			
Resultat från andelar i koncernföretag	7	0	6 245 121
Övriga ränteintäkter och liknande resultatposter	8	1 968	10 199
Räntekostnader och liknande resultatposter	9	-1 726 912	-1 209 699
		-1 724 944	5 045 621
Resultat efter finansiella poster		269 032	6 572 853
Bokslutsdispositioner	10	6 767 963	-3 527 044
Resultat före skatt		7 036 995	3 045 809
Skatt på årets resultat	11	-93 358	3 151 976
Årets resultat		6 943 637	6 197 785

2022101811694

Handwritten signature

Balansräkning

Not

2021-12-31

2020-12-31

TILLGÅNGAR

Anläggningstillgångar

Immateriella anläggningstillgångar

Balanserade utgifter för utvecklingsarbeten och liknande arbeten

12	2 038 500	2 265 000
	2 038 500	2 265 000

Materiella anläggningstillgångar

Byggnader och mark

13	0	0
----	---	---

Maskiner och andra tekniska anläggningar

14, 15	29 779 642	31 393 253
--------	------------	------------

Inventarier, verktyg och installationer

16	8 359 625	8 193 206
----	-----------	-----------

Pågående nyanläggningar och förskott avseende materiella anläggningstillgångar

17	0	120 000
	38 139 267	39 706 458

Finansiella anläggningstillgångar

Andelar i koncernföretag

18	0	0
----	---	---

Andra långfristiga värdepappersinnehav

19	55 000	55 000
----	--------	--------

Uppskjuten skattefordran

	1 066 461	429 995
--	-----------	---------

Andra långfristiga fordringar

20	145 000	145 000
----	---------	---------

	1 266 461	629 995
--	------------------	----------------

Summa anläggningstillgångar

	41 444 228	42 601 453
--	-------------------	-------------------

Omsättningstillgångar

Varulager m m

Råvaror och förnödenheter

	15 023 024	15 806 669
--	------------	------------

Färdiga varor och handelsvaror

	27 218 841	25 858 540
--	------------	------------

	42 241 865	41 665 209
--	-------------------	-------------------

Kortfristiga fordringar

Kundfordringar

	26 491 801	14 750 673
--	------------	------------

Fordringar hos koncernföretag

	7 067 024	1 619 476
--	-----------	-----------

Aktuella skattefordringar

	51 700	0
--	--------	---

Övriga fordringar

	513 020	247 877
--	---------	---------

Förutbetalda kostnader och upplupna intäkter

21	1 200 048	1 008 071
----	-----------	-----------

	35 323 593	17 626 097
--	-------------------	-------------------

Kassa och bank

	1 208 914	0
--	-----------	---

Summa omsättningstillgångar

	78 774 372	59 291 306
--	-------------------	-------------------

SUMMA TILLGÅNGAR

	120 218 600	101 892 759_{kk}
--	--------------------	---------------------------------

Arny

Balansräkning

	Not	2021-12-31	2020-12-31
EGET KAPITAL OCH SKULDER			
Eget kapital	22, 23		
Bundet eget kapital			
Aktiekapital		1 000 000	1 000 000
Uppskrivningsfond	24	0	0
Reservfond		200 000	200 000
Fond för utvecklingsutgifter		2 038 500	2 265 000
		3 238 500	3 465 000
Fritt eget kapital			
Balanserad vinst eller förlust		34 571 938	28 147 653
Årets resultat		6 943 637	6 197 785
		41 515 575	34 345 438
Summa eget kapital		44 754 075	37 810 438
Obeskattade reserver	25	4 441 076	5 709 039
Avsättningar	26		
Avsättningar för skatter		683 278	0
Summa avsättningar		683 278	0
Långfristiga skulder	27		
Skulder till kreditinstitut		18 579 837	5 862 189
Finansiell leasing		975 214	4 577 879
Skulder till koncernföretag		4 000 000	0
Summa långfristiga skulder		23 555 051	10 440 068
Kortfristiga skulder			
Checkräkningskredit	28	0	5 201 284
Skulder till kreditinstitut		9 781 240	12 383 126
Finansiell leasing		1 368 012	3 076 841
Förskott från kunder		0	1 431 924
Leverantörsskulder		22 910 016	15 063 253
Skulder till koncernföretag		0	1 486 965
Aktuella skatteskulder		0	80 691
Övriga skulder		3 709 114	1 795 191
Upplupna kostnader och förutbetalda intäkter	29	9 016 739	7 413 940
Summa kortfristiga skulder		46 785 120	47 933 215
SUMMA EGET KAPITAL OCH SKULDER		120 218 600	101 892 759

At Uj

2022101811697

Rapport över förändringar i eget kapital

	Aktie- kapital	Bundna reserver	Balanserat resultat	Årets resultat	Summa eget kapital
Ingående eget kapital 2020-01-01	1 000 000	20 773 895	29 693 293		51 467 188
Årets resultat			6 197 785		6 197 785
Årets avskrivning uppskrivning		-905 995	905 995		0
Förändring uppskjuten skatt på avskrivning av uppskrivning		186 635	-186 635		0
Försäljning fastighet		-19 854 535			-19 854 535
Aktiverade utvecklingskostnader		2 265 000	-2 265 000		0
Utgående eget kapital 2020-12-31	1 000 000	2 465 000	34 345 438		37 810 438
Årets resultat				6 943 637	6 943 637
Återföring fond utvecklingskostnader		-226 500	226 500		0
Utgående eget kapital 2021-12-31	1 000 000	2 238 500	34 571 938	6 943 637	44 754 075 <small>kl</small>

At U

Kassaflödesanalys

Not

2021-01-01
-2021-12-31

2020-01-01
-2020-12-31

Den löpande verksamheten

Resultat efter finansiella poster	269 032	6 572 852
Justeringar för poster som inte ingår i kassaflödet	13 070 618	4 207 519
Betald skatt	-132 391	71 434
Kassaflöde från den löpande verksamheten före förändring av rörelsekapital	13 207 258	10 851 805

Kassaflöde från förändring av rörelsekapitalet

Förändring av varulager	-576 656	3 940 570
Förändring av kundfordringar	-11 741 128	-894 911
Förändring av kortfristiga fordringar	-457 120	1 550 160
Förändring av leverantörsskulder	7 846 762	-2 746 279
Förändring av kortfristiga skulder	2 084 798	-9 219 643
Kassaflöde från den löpande verksamheten	10 363 915	3 481 701

Investeringsverksamheten

Investeringar i immateriella anläggningstillgångar	0	-2 265 000
Investeringar i materiella anläggningstillgångar	-10 009 398	-2 858 644
Försäljning av materiella anläggningstillgångar	0	23 010 973
Försäljning av finansiella anläggningstillgångar	1 423 423	9 600 000
Kassaflöde från investeringsverksamheten	-8 585 975	27 487 329

Finansieringsverksamheten

Upptagna lån	15 500 000	3 855 725
Amortering av lån	-10 585 522	-26 719 276
Amortering finansiell leasing	-5 311 494	-8 123 277
Kassaflöde från finansieringsverksamheten	-397 016	-30 986 828

Årets kassaflöde

1 380 924 -17 798

Likvida medel vid årets början

Likvida medel vid årets början	0	0
Kursdifferens i likvida medel		
Kursdifferens i likvida medel	-172 010	17 798
Likvida medel vid årets slut	1 208 914	0

Ay

Noter

Redovisnings- och värderingsprinciper

Allmänna upplysningar

Årsredovisningen är upprättad i enlighet med årsredovisningslagen och BFNAR 2012:1 Årsredovisning och koncernredovisning (K3).

Byte av redovisningsprincip

Leasing av maskiner redovisas från och med år 2019 som finansiell leasing. Påverkan på fritt eget kapital till följd av ändrad redovisningsprincip uppgår till 6 888 038 kr, se rapport över eget kapital.

Avvikelser från grundläggande redovisningsprinciper

Under föregående räkenskapsår utfördes en uppskrivning av fastigheterna till marknadsvärde enligt extern värdering vilken bokfördes mot uppskrivningsfonden. Under räkenskapsåret har fastigheterna avyttrats till skattemässigt restvärde till helägt dotterbolag och markanläggningarna utrangerades i samband med överlåtelsen. Reaförlusten på uppskrivningsfondens restvärde har bokförts på motsvarande sätt som uppskrivningen gjordes förra året - direkt mot eget kapital. Resultateffekten i resultaträkningen av fastighetstransaktionen består av realisationsvinsten på dotterbolagsaktierna minskad med kostnadsförd utrangering av markanläggningar, allt redovisat under finansiella poster. Bolaget anser att detta ger en mer rättvisande bild av transaktionerna.

Intäcksredovisning

Intäkter har tagits upp till verkligt värde av vad som erhållits eller kommer att erhållas och redovisas i den omfattning det är sannolikt att de ekonomiska fördelarna kommer att tillgodogöras bolaget och intäkterna kan beräknas på ett tillförlitligt sätt.

Vid försäljning av varor redovisas normalt inkomsten som intäkt när de väsentliga förmåner och risker som är förknippade med ägandet av varan har överförts från företaget till köparen.

Redovisningsprinciper för enskilda balansposter

Immateriella tillgångar

Samtliga utgifter som avser framtagandet av en internt utvecklad immateriell anläggningstillgång aktiveras och skrivs av under tillgångens beräknade nyttjandeperiod.

Anläggningstillgångar

Immateriella och materiella anläggningstillgångar redovisas till anskaffningsvärde minskat med ackumulerade avskrivningar enligt plan och eventuella nedskrivningar.

Avskrivning sker linjärt över den förväntade nyttjandeperioden med hänsyn till väsentligt restvärde. Följande avskrivningstider tillämpas:

Immateriella anläggningstillgångar

Balanserade utgifter för utvecklingsarbeten 10 år

Materiella anläggningstillgångar

Byggnader 30-50 år

Maskiner och andra tekniska anläggningar 10-15 år

Inventarier, verktyg och installationer 3-5 år

Komponentindelning

Materiella anläggningstillgångar har delats upp på komponenter när komponenterna är betydande och när komponenterna har väsentligt olika nyttjandeperioder. När en komponent i en anläggningstillgång byts ut, utrangeras eventuell kvarvarande del av den gamla komponenten och den nya komponentens anskaffningsvärde aktiveras. Utgifter för löpande reparationer och underhåll redovisas som kostnader. "u"

Ay

Finansiella instrument

Finansiella instrument värderas utifrån anskaffningsvärdet. Instrumentet redovisas i balansräkningen när bolaget blir part i instrumentets avtalsmässiga villkor. Finansiella tillgångar tas bort från balansräkningen när rätten att erhålla kassaflöden från instrumentet har löpt ut eller överförs och bolaget har överfört i stort sett alla risker och förmåner som är förknippade med äganderätten. Finansiella skulder tas bort från balansräkningen när förpliktelserna har reglerats eller på annat sätt upphört.

Andelar i dotterföretag

Andelar i dotterföretag redovisas till anskaffningsvärde efter avdrag för eventuella nedskrivningar. I anskaffningsvärdet ingår köpeskillingen som erlagts för aktierna samt förvärvskostnader. Eventuella kapitaltillskott läggs till anskaffningsvärdet när de uppkommer.

Andra långfristiga värdepappersinnehav

Placeringar i värdepapper som är anskaffade med avsikt att innehåsa långsiktigt har redovisats till sina anskaffningsvärden. Varje balansdag görs bedömning om eventuellt nedskrivningsbehov.

Kundfordringar/kortfristiga fordringar

Kundfordringar och kortfristiga fordringar redovisas som omsättningstillgångar till det belopp som förväntas bli inbetalt efter avdrag för individuellt bedömda osäkra fordringar.

Låneskulder och leverantörsskulder

Låneskulder och leverantörsskulder redovisas initialt till anskaffningsvärde efter avdrag för transaktionskostnader. Skiljer sig det redovisade beloppet från det belopp som ska återbetalas vid förfallotidpunkten periodiseras mellanskillnaden som räntekostnad över lånets löptid med hjälp av instrumentets effektivränta. Härigenom överensstämmer vid förfallotidpunkten det redovisade beloppet och det belopp som ska återbetalas.

Leasingavtal

Företaget redovisar tillgångar som leasas genom ett finansiellt leasingavtal som en materiell anläggningstillgång samtidigt som framtida leasingavgifter redovisas som skuld. Vid det första redovisningstillfället redovisas tillgången och skulden till nuvärdet av framtida minimileaseavgifter och eventuellt restvärde. Vid beräkningen av nuvärdet av minimileaseavgifterna används avtalets implicita ränta. Operationella leasingavtal redovisas som en kostnad linjärt över leasingperioden.

Varulager

Varulagret har värderats till det lägsta av dess anskaffningsvärde och dess nettoförsäljningsvärde på balansdagen. Med nettoförsäljningsvärde avses varornas beräknade försäljningspris minskat med försäljningskostnader. Den valda värderingsmetoden innebär att inkurans i varulagret har beaktats.

Inkomstskatter

Aktuell skatt

Aktuell skatt avser inkomstskatt för innevarande räkenskapsår samt den del av tidigare räkenskapsårs inkomstskatt som ännu inte redovisats. Aktuell skatt beräknas utifrån den skattesats som gäller per balansdagen.

Uppskjuten skatt

Uppskjuten skatt är inkomstskatt som avser framtida räkenskapsår till följd av tidigare händelser. Redovisning sker enligt balansräkningsmetoden. Enligt denna metod redovisas uppskjutna skatteskulder och uppskjutna skattefordringar på temporära skillnader som uppstår mellan bokförda respektive skattemässiga värden för tillgångar och skulder samt för övriga skattemässiga avdrag eller underskott.

Uppskjutna skattefordringar nettoredovisas mot uppskjutna skatteskulder endast om de kan betalas med ett nettobelopp. Uppskjuten skatt beräknas utifrån gällande skattesats på balansdagen. Effekter av förändringar i gällande skattesatser resultatförs i den period förändringen lagstadsats. Uppskjuten skattefordran redovisas som finansiell anläggningstillgång och uppskjuten skatteskuld som avsättning. ¹⁶

At Uj

Uppskjuten skattefordran avseende underskottsavdrag eller andra framtida skattemässiga avdrag redovisas i den omfattning det är sannolikt att avdragen kan avräknas mot framtida skattemässiga överskott.

På grund av sambandet mellan redovisning och beskattning särredovisas inte den uppskjutna skatteskulden som är hänförlig till obeskattade reserver.

Total skatt utgörs av aktuell skatt och uppskjuten skatt. Skatter redovisas i resultaträkningen, utom då underliggande transaktion redovisas direkt mot eget kapital varvid tillhörande skatteeffekter redovisas i eget kapital.

Ersättningar till anställda

Ersättningar till anställda avser alla former av ersättningar som företaget lämnar till de anställda. Kortfristiga ersättningar utgörs av bland annat löner, betald semester, betald frånvaro, bonus och ersättning efter avslutad anställning (pension). Kortfristiga ersättningar redovisas som kostnad och en skuld då det finns en legal eller informell förpliktelse att betala ut en ersättning till följd av en tidigare händelse och en tillförlitlig uppskattning av beloppet kan göras.

Ersättningar till anställda efter avslutad anställning

I företaget finns endast avgiftsbestämda pensionsplaner. Som avgiftsbestämda planer klassificeras planer där fastställda avgifter betalas och det inte finns förpliktelser att betala något ytterligare, utöver dessa avgifter.

Utgifter för avgiftsbestämda planer redovisas som en kostnad under den period de anställda utför de tjänster som ligger till grund för förpliktelsen.

Offentliga bidrag

Bidrag från staten redovisas till verkligt värde när det är rimligt och säkert att bidraget kommer att erhållas och företaget kommer uppfylla de villkor som är förknippade med bidraget. Bidrag avsedda att täcka investeringar i materiella eller immateriella anläggningstillgångar reducerar tillgångarnas anskaffningsvärden och därmed det avskrivningsbara beloppet.

Koncernbidrag

Erhållna och lämnade koncernbidrag redovisas som bokslutsdispositioner.

Koncernförhållanden

Företaget är moderföretag men med hänvisning till undantagsreglerna i årsredovisningslagen 7 kap 2§ upprättas ingen egen koncernredovisning. Det överordnade moderföretaget Lundahl & Hall AB, organisationsnummer 556818-7305 med säte i Gislaveds Kommun upprättar koncernredovisning.

Nyckeltalsdefinitioner

Soliditet (%)

Justerat eget kapital (eget kapital och obeskattade reserver med avdrag för uppskjuten skatt) i procent av balansomslutning

Uppskattningar och bedömningar

Upprättandet av bokslut och tillämpning av redovisningsprinciper, baseras ofta på ledningens bedömningar, uppskattningar och antaganden som anses vara rimliga vid den tidpunkt då bedömningen görs. Uppskattningar och bedömningar är baserade på historiska erfarenheter och ett antal andra faktorer, som under rådande omständigheter anses vara rimliga. Resultatet av dessa används för att bedöma de redovisade värdena på tillgångar och skulder, som inte annars framgår tydligt från andra källor. Det verkliga utfallet kan avvika från dessa uppskattningar och bedömningar. Uppskattningar och antaganden ses över regelbundet.

Inga väsentliga källor till osäkerhet i uppskattningar och antaganden på balansdagen bedöms kunna innebära en betydande risk för en väsentlig justering av redovisade värden för tillgångar och skulder under nästa räkenskapsår.

At 14

Not 1 Väsentliga händelser efter räkenskapsårets slut

Året har inletts med fortsatta volymökningar och fortsatta ökande priser på råmaterial tillsammans med ökade leveranstider, vilket kan komma att påverka lönsamheten negativt. Bolaget har materialprisklausuler med många kunder och arbetar aktivt med att föra de ökade materialpriserna vidare till kunderna.

Not 2 Nettoomsättningens fördelning

	2021	2020
Nettoomsättningen per geografisk marknad		
Sverige	127 221 735	112 473 942
Övriga Europa	71 755 570	53 801 325
Övriga marknader	661 683	517 893
	199 638 988	166 793 160

Not 3 Leasingavtal

Årets leasingkostnader avseende leasingavtal, uppgår till 3 209 696 kronor (1 294 814 kronor). Till följd av ändringen av redovisningsprincip avseende leasingavtal är årets kostnad för leasing väsentligt lägre.

Framtida leasingavgifter, för icke uppsägningsbara leasingavtal, förfaller till betalning enligt följande:

	2021	2020
Inom ett år	3 095 281	273 413
Senare än ett år men inom fem år	8 209 845	10 152 366
	11 305 126	10 425 779

Leasingobjekt

Anläggningstillgångar

Ackumulerade anskaffningsvärden	9 209 211	19 001 709
Ackumulerade avskrivningar	-3 549 102	-5 017 404
Utgående redovisat värde	5 660 109	13 984 305

Finansiella leasingavtal avser maskiner och annan teknisk utrustning. Operationella leasingavtal hänförs sig främst till hyresavtal för lokaler samt leasingavtal för fordon. Hyresavtal för lokalerna startade vid årsskiftet och löper på fem år.

Not 4 Arvode till revisorer

Med revisionsuppdrag avses granskning av årsredovisningen och bokföringen samt styrelsens och verkställande direktörens förvaltning, övriga arbetsuppgifter som det ankommer på bolagets revisor att utföra samt rådgivning eller annat biträde som föranleds av iakttagelser vid sådan granskning eller genomförandet av sådana övriga arbetsuppgifter.

	2021	2020
Ernst & Young AB		
Revisionsuppdrag	56 820	69 980
	56 820	69 980

AY

Not 5 Anställda och personalkostnader

	2021	2020
Medelantalet anställda		
Kvinnor	27	29
Män	49	46
	76	75
Löner och andra ersättningar		
Styrelse och verkställande direktör	0	0
Övriga anställda	32 018 877	28 240 033
	32 018 877	28 240 033
Sociala kostnader		
Pensionskostnader för styrelse och verkställande direktör	0	0
Pensionskostnader för övriga anställda	2 759 191	2 500 379
Övriga sociala avgifter enligt lag och avtal	10 606 110	9 081 733
	13 365 301	11 582 112
Totala löner, ersättningar, sociala kostnader och pensionskostnader	45 384 178	39 822 145
Könsfördelning bland ledande befattningshavare		
Andel kvinnor i styrelsen	0 %	0 %
Andel män i styrelsen	100 %	100 %
Andel kvinnor bland övriga ledande befattningshavare	33 %	33 %
Andel män bland övriga ledande befattningshavare	67 %	67 %

Not 6 Inköp och försäljning mellan koncernföretag

	2021	2020
Andel av årets totala inköp som skett från andra företag i koncernen	7,30 %	4,50 %
Andel av årets totala försäljningar som skett till andra företag i koncernen	24,70 %	24,10 %

Not 7 Resultat från andelar i koncernföretag

	2021	2020
Resultat vid avyttringar	0	9 500 000
Utrangering markanläggning vid fastighetsförsäljning	0	-3 254 879
	0	6 245 121 _w

As
cy

Not 8 Övriga ränteintäkter och liknande resultatposter

	2021	2020
Övriga ränteintäkter	1 968	10 199
	1 968	10 199

Not 9 Räntekostnader och liknande resultatposter

	2021	2020
Räntekostnader till koncernföretag	-64 500	-72 316
Övriga räntekostnader	-1 384 917	-1 567 387
Kursdifferenser	-277 495	430 004
	-1 726 912	-1 209 699

Not 10 Bokslutsdispositioner

	2021	2020
Mottagna koncernbidrag	7 000 000	0
Förändring av överavskrivningar	1 267 963	-3 527 044
Lämnade koncernbidrag	-1 500 000	0
	6 767 963	-3 527 044

Not 11 Aktuell och uppskjuten skatt

	2021	2020
Skatt på årets resultat		
Aktuell skatt	0	0
Förändring av uppskjuten skatt avseende temporära skillnader	-46 812	3 151 976
Förändring av uppskjuten skatt uträngade objekt	-46 546	0
Totalt redovisad skatt	-93 358	3 151 976

Ay

Avstämning av effektiv skatt

	2021		2020	
	Procent	Belopp	Procent	Belopp
Redovisat resultat före skatt		7 036 995		3 045 808
Skatt enligt gällande skattesats	20,60	-1 449 621	21,40	-651 803
Ej avdragsgilla kostnader		-17 850		-15 409
Ej skattepliktiga intäkter				0
Redovisning av tillgång avseende tidigare års underskottsavdrag		0		-1 800 518
Under året utnyttjande av tidigare års underskottsavdrag vars skattevärde ej redovisats som tillgång		1 057 795		671 570
Finansiell leasing återläggning		409 676		543 188
Skattemässiga avskrivningar byggnader		0		-100 325
Ej skattemässigt resultat avyttring aktier i DB		0		2 033 000
Skattemässigt avdrag utrangerade markanläggningar		0		-679 703
Redovisad effektiv skatt	0,00	0	0,00	0

Not 12 Balanserade utgifter för utvecklingsarbeten och liknande arbeten

	2021-12-31	2020-12-31
Ingående anskaffningsvärden	2 265 000	0
Inköp	0	2 265 000
Utgående ackumulerade anskaffningsvärden	2 265 000	2 265 000
Årets avskrivningar	-226 500	0
Utgående ackumulerade avskrivningar	-226 500	0
Utgående redovisat värde	2 038 500	2 265 000

14/19

Not 13 Byggnader och mark

	2021-12-31	2020-12-31
Ingående anskaffningsvärden	0	38 253 515
Inköp	0	0
Försäljningar/utrangeringar	0	-38 253 515
Utgående ackumulerade anskaffningsvärden	0	0
Ingående avskrivningar	0	-11 080 137
Försäljningar/utrangeringar	0	11 987 663
Årets avskrivningar	0	-907 526
Utgående ackumulerade avskrivningar	0	0
Ingående uppskrivningar	0	25 911 707
Försäljningar/utrangeringar	0	-25 005 712
Årets avskrivningar på uppskrivet belopp	0	-905 995
Utgående ackumulerade uppskrivningar	0	0
Utgående redovisat värde	0	0
Avskrivningar fördelade per funktion		
Kostnad sålda varor	0	-1 523 358
Försäljningskostnader	0	-199 487
Administrationskostnader	0	-90 676
Summa avskrivningar	0	-1 813 521

Not 14 Maskiner och andra tekniska anläggningar

	2021-12-31	2020-12-31
Ingående anskaffningsvärden	93 922 653	68 900 313
Inköp	4 305 354	1 157 439
Försäljningar/utrangeringar	-783 116	0
Omklassificeringar	9 912 498	23 864 901
Utgående ackumulerade anskaffningsvärden	107 357 389	93 922 653
Ingående avskrivningar	-76 513 705	-61 015 547
Försäljningar/utrangeringar	557 163	0
Omklassificeringar	-3 175 935	-12 830 822
Årets avskrivningar	-4 105 379	-2 667 336
Utgående ackumulerade avskrivningar	-83 237 856	-76 513 705
Utgående redovisat värde	24 119 533	17 408 948
Avskrivningar fördelade per funktion		
Kostnad sålda varor	-3 448 518	-2 240 562
Försäljningskostnader	-451 592	-293 407
Administrationskostnader	-205 269	-133 367
Summa avskrivningar	-4 105 379	-2 667 336

Ay

Not 15 Maskiner och andra tekniska anläggningar via finansiell leasing

	2021-12-31	2020-12-31
Ingående anskaffningsvärden	19 001 709	42 866 610
Inköp	0	0
Omklassificeringar	-9 792 498	-23 864 901
Utgående ackumulerade anskaffningsvärden	9 209 211	19 001 709
Ingående avskrivningar	-5 017 404	-14 381 927
Omklassificeringar	3 175 935	12 830 822
Årets avskrivningar	-1 707 633	-3 466 299
Utgående ackumulerade avskrivningar	-3 549 102	-5 017 404
Utgående redovisat värde	5 660 109	13 984 305

Avskrivningar fördelade per funktion

Kostnad sålda varor	-1 434 411	-2 911 691
Försäljningskostnader	-187 840	-381 293
Administrationskostnader	-85 382	-173 315
Summa avskrivningar	-1 707 633	-3 466 299

Not 16 Inventarier, verktyg och installationer

	2021-12-31	2020-12-31
Ingående anskaffningsvärden	40 987 096	39 285 891
Inköp	3 632 902	1 701 205
Försäljningar/utrangeringar	-1 566 294	0
Omklassificeringar	3 058 853	0
Utgående ackumulerade anskaffningsvärden	46 112 557	40 987 096
Ingående avskrivningar	-32 793 890	-30 280 609
Försäljningar/utrangeringar	645 102	0
Omklassificeringar	-3 058 853	0
Årets avskrivningar	-2 545 291	-2 513 281
Utgående ackumulerade avskrivningar	-37 752 932	-32 793 890
Utgående redovisat värde	8 359 625	8 193 206
Avskrivningar fördelade per funktion		
Kostnad sålda varor	-2 138 044	-2 111 157
Försäljningskostnader	-279 982	-276 460
Administrationskostnader	-127 265	-125 664
Summa avskrivningar	-2 545 291	-2 513 281

Ay

Not 17 Pågående nyanläggningar och förskott avseende materiella anläggningar

	2021-12-31	2020-12-31
Ingående anskaffningsvärden	120 000	130 000
Inköp	0	120 000
Omklassificeringar	-120 000	-130 000
Utgående ackumulerade anskaffningsvärden	0	120 000
Utgående redovisat värde	0	120 000

Not 18 Andelar i koncernföretag

	2021-12-31	2020-12-31
Ingående anskaffningsvärden	0	100 000
Försäljningar	0	-100 000
Utgående ackumulerade anskaffningsvärden	0	0
Utgående redovisat värde	0	0

Not 19 Andra långfristiga värdepappersinnehav

	2021-12-31	2020-12-31
Ingående anskaffningsvärden	55 000	55 000
Utgående ackumulerade anskaffningsvärden	55 000	55 000
Utgående redovisat värde	55 000	55 000

Not 20 Andra långfristiga fordringar

	2021-12-31	2020-12-31
Ingående anskaffningsvärden	145 000	145 000
Utgående ackumulerade anskaffningsvärden	145 000	145 000
Utgående redovisat värde	145 000	145 000

Not 21 Förutbetalda kostnader och upplupna intäkter

	2021-12-31	2020-12-31
Förutbetalda hyreskostnader	0	147 265
Förutbetalda försäkringspremier	108 938	113 684
Övriga förutbetalda kostnader	724 798	747 122
Upplupna intäkter	366 312	0
1 200 048	1 008 071	1 008 071

Avly

Not 22 Antal aktier och kvotvärde

Namn	Antal aktier	Kvotvärde
Antal A-Aktier	10 000	100
	10 000	

Not 23 Disposition av vinst eller förlust

2021-12-31

Förslag till vinstdisposition

Styrelsen föreslår att till förfogande stående vinstmedel:

balanserad vinst	34 571 938	
årets vinst	6 943 637	
	41 515 575	
disponeras så att		
i ny räkning överföres	41 515 575	
	41 515 575	

Not 24 Uppskrivningsfond

2021-12-31

2020-12-31

Belopp vid årets ingång	0	20 573 895
Avskrivning av uppskrivna tillgångar	0	-905 995
Förändring uppskjuten skatt årets avskrivningar på uppskrivning	0	186 635
Försäljningar/Utrangeringar	0	-19 854 535
Belopp vid årets utgång	0	0

Not 25 Obeskattade reserver

2021-12-31

2020-12-31

Akkumulerade överavskrivningar	4 441 076	5 709 039
	4 441 076	5 709 039

Not 26 Avsättningar

2021-12-31

2020-12-31

Uppskjuten skatteskuld		
Belopp vid årets ingång	0	7 873 158
Under året återförda belopp	683 278	-7 873 158
	683 278	0

Ar Ny

2022101811710

Not 27 Långfristiga skulder

	2021-12-31	2020-12-31
Förfaller senare än fem år efter balansdagen		
Skulder till kreditinstitut	7 875 000	0
	7 875 000	0

Not 28 Checkräkningskredit

	2021-12-31	2020-12-31
Beviljat belopp på checkräkningskredit uppgår till	11 235 255	12 205 757
Utnyttjad kredit uppgår till	0	5 201 284

Belånade kundfordringar uppgår till 6 103 883 kr (10 445 762 kr). Fakturabelåning har avvecklats i slutet av året.

Not 29 Upplupna kostnader och förutbetalda intäkter

	2021-12-31	2020-12-31
Personalrelaterade skulder	6 949 431	6 924 339
Upplupna räntor	136 816	72 742
Övriga upplupna kostnader	1 930 492	416 859
	9 016 739	7 413 940

Not 30 Uppskjuten skatt på temporära skillnader

Uppskjuten skatt på temporära skillnader
2021-12-31

Temporära skillnader	Uppskjuten skattefordran	Uppskjuten skatteskuld	Netto
Skattemässiga underskottsavdrag	676 095		676 095
Andra outnyttjade skatteavdrag	390 366		390 366
Skattepliktiga temporära skillnader		-683 278	-683 278
	1 066 461	-683 278	383 183

2020-12-31

Temporära skillnader	Uppskjuten skattefordran	Uppskjuten skatteskuld	Netto
Skattemässiga underskottsavdrag	1 733 890		1 733 890
Skattepliktiga temporära skillnader		-1 303 895	-1 303 895
	1 733 890	-1 303 895	429 995

Förändring av uppskjuten skatt

	Belopp vid årets ingång	Belopp vid årets utgång
Skattemässiga underskottsavdrag	1 733 890	676 095
Skattepliktiga temporära skillnader	-1 303 895	-292 912
	429 995	383 183

A W

Not 31 Ställda säkerheter


	2021-12-31	2020-12-31
För skulder till kreditinstitut:		
Fastighetsinteckningar	0	0
Företagsinteckningar	16 900 000	16 900 000
Maskiner/inventarier belagda med äganderättsförbehåll	10 270 065	11 034 079
	27 170 065	27 934 079

Not 32 Uppgifter om moderföretag


Bolaget är ett helägt dotterföretag till Plastinject Invest AB, org.nr. 556552-0276, med säte i Gislaveds kommun. Bolaget upprättar ej koncernredovisning med hänvisning till ÅRL 7:2.

Moderföretag i den största koncern där företaget ingår och som upprättar koncernredovisning är Lundahl & Hall AB med organisationsnummer 556818-7305 med säte i Gislaveds kommun.

Anderstorp den 23 maj 2022



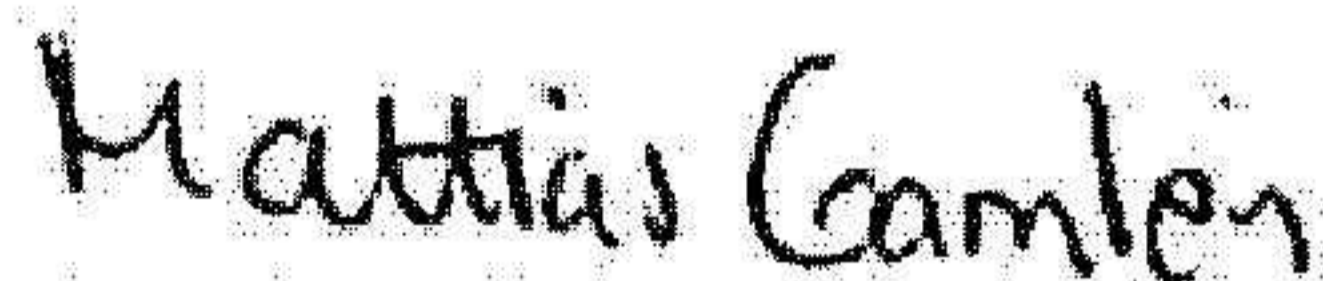
Fredrik Hall
Ordförande



Peter Jutnäs
Verkställande direktör

Vår revisionsberättelse har lämnats den 23 maj 2022

Ernst & Young AB



Mattias Gamlén
Auktoriserad revisor



2022101811712

Revisionsberättelse

Till bolagsstämman i Plastinject Aktiebolag, org.nr 556174-5364

Rapport om årsredovisningen

Vi har utfört en revision av årsredovisningen för Plastinject Aktiebolag för räkenskapsåret 2021-01-01 – 2021-12-31.

Enligt vår uppfattning har årsredovisningen upprättats i enlighet med årsredovisningslagen och ger en i alla väsentliga avseenden rättvisande bild av Plastinject Aktiebolags finansiella ställning per den 31 december 2021 och av dess finansiella resultat och kassaflöde för året enligt årsredovisningslagen. Förvaltningsberättelsen är förenlig med årsredovisningens övriga delar.

Vi tillstyrker därför att bolagsstämman fastställer resultaträkningen och balansräkningen.

Vi har utfört revisionen enligt International Standards on Auditing (ISA) och god revisionssed i Sverige. Vårt ansvar enligt dessa standarder beskrivs närmare i avsnittet Revisorns ansvar. Vi är oberoende i förhållande till Plastinject Aktiebolag enligt god revisionssed i Sverige och har i övrigt fullgjort vårt yrkesetiska ansvar enligt dessa krav.

Vi anser att de revisionsbevis vi har inhämtat är tillräckliga och ändamålsenliga som grund för våra uttalanden.

Det är styrelsen och verkställande direktören som har ansvaret för att årsredovisningen upprättas och att den ger en rättvisande bild enligt årsredovisningslagen. Styrelsen och verkställande direktören ansvarar även för den interna kontroll som de bedömer är nödvändig för att upprätta en årsredovisning som inte innehåller några väsentliga felaktigheter, vare sig dessa beror på oegentligheter eller misstag.


Vid upprättandet av årsredovisningen ansvarar styrelsen och verkställande direktören för bedömningen av bolagets förmåga att fortsätta verksamheten. De upplyser, när så är tillämpligt, om förhållanden som kan påverka förmågan att fortsätta verksamheten och att använda antagandet om fortsatt drift. Antagandet om fortsatt drift tillämpas dock inte om styrelsen och verkställande direktören avser att likvidera bolaget, upphöra med verksamheten eller inte har något realistiskt alternativ till att göra något av detta.

Våra mål är att uppnå en rimlig grad av säkerhet om att årsredovisningen som helhet inte innehåller några väsentliga felaktigheter, vare sig dessa beror på oegentligheter eller misstag, och att lämna en revisionsberättelse som innehåller våra uttalanden. Rimlig säkerhet är en hög grad av säkerhet, men är ingen garanti för att en revision som utförs enligt ISA och god revisionssed i Sverige alltid kommer att upptäcka en väsentlig felaktighet om en sådan finns. Felaktigheter kan uppstå på grund av oegentligheter eller misstag och anses vara väsentliga om de enskilt eller tillsammans rimligen kan förväntas påverka de ekonomiska beslut som användare fattar med grund i årsredovisningen.

Som del av en revision enligt ISA använder vi professionellt omdöme och har en professionellt skeptisk inställning under hela revisionen. Dessutom:

- identifierar och bedömer vi riskerna för väsentliga felaktigheter i årsredovisningen, vare sig dessa beror på oegentligheter eller misstag, utformar och utför granskningsåtgärder bland annat utifrån dessa risker och inhämtar revisionsbevis som är tillräckliga och ändamålsenliga för att utgöra en grund för våra uttalanden. Risken för att inte upptäcka en väsentlig felaktighet till följd av oegentligheter är högre än för en väsentlig felaktighet som beror på misstag, eftersom oegentligheter kan innefatta agerande i maskopi, förfalskning, avsiktliga utelämnanden, felaktig information eller åsidosättande av intern kontroll.
- skaffar vi oss en förståelse av den del av bolagets interna kontroll som har betydelse för vår revision för att utforma granskningsåtgärder som är lämpliga med hänsyn till omständigheterna, men inte för att uttala oss om effektiviteten i den interna kontrollen.
- utvärderar vi lämpligheten i de redovisningsprinciper som används och rimligheten i styrelsens och verkställande direktörens uppskattningar i redovisningen och tillhörande upplysningar.
- drar vi en slutsats om lämpligheten i att styrelsen och verkställande direktören använder antagandet om fortsatt drift vid upprättandet av årsredovisningen. Vi drar också en slutsats, med grund i de inhämtade revisionsbevisen, om det finns någon väsentlig osäkerhetsfaktor som avser sådana händelser eller förhållanden som kan leda till betydande tvivel om bolagets förmåga att fortsätta verksamheten. Om vi drar slutsatsen att det finns en väsentlig osäkerhetsfaktor, måste vi i revisionsberättelsen fästa uppmärksamheten på upplysningarna i årsredovisningen om den väsentliga osäkerhetsfaktorn eller, om sådana upplysningar är otillräckliga, modifiera uttalandet om årsredovisningen. Våra slutsatser baseras på de revisionsbevis som inhämtas fram till datumet för revisionsberättelsen. Dock kan framtida händelser eller förhållanden göra att ett bolag inte längre kan fortsätta verksamheten.
- utvärderar vi den övergripande presentationen, strukturen och innehållet i årsredovisningen, däribland upplysningarna, och om årsredovisningen återger de underliggande transaktionerna och händelserna på ett sätt som ger en rättvisande bild.

Vi måste informera styrelsen om bland annat revisionens planerade omfattning och inriktning samt tidpunkten för den. Vi måste också informera om betydelsefulla iakttagelser under revisionen, däribland de eventuella betydande brister i den interna kontrollen som vi identifierat.



2022101811713

Rapport om andra krav enligt lagar och andra författningar

Utöver vår revision av årsredovisningen har vi även utfört en revision av styrelsens och verkställande direktörens förvaltning av Plastinject Aktiebolag för räkenskapsåret 2021-01-01 – 2021-12-31 samt av förslaget till dispositioner beträffande bolagets vinst eller förlust.

Vi tillstyrker att bolagsstämman disponerar vinsten enligt förslaget i förvaltningsberättelsen och beviljar styrelsens ledamöter och verkställande direktören ansvarsfrihet för räkenskapsåret.

Vi har utfört revisionen enligt god revisionssed i Sverige. Vårt ansvar enligt denna beskrivs närmare i avsnittet Revisorns ansvar. Vi är oberoende i förhållande till Plastinject Aktiebolag enligt god revisionssed i Sverige och har i övrigt fullgjort vårt yrkesetiska ansvar enligt dessa krav.

Vi anser att de revisionsbevis vi har inhämtat är tillräckliga och ändamålsenliga som grund för våra uttalanden.

Det är styrelsen som har ansvaret för förslaget till dispositioner beträffande bolagets vinst eller förlust. Vid förslag till utdelning innefattar detta bland annat en bedömning av om utdelningen är försvarlig med hänsyn till de krav som bolagets verksamhetsart, omfattning och risker ställer på storleken av bolagets egna kapital, konsolideringsbehov, likviditet och ställning i övrigt.

Styrelsen ansvarar för bolagets organisation och förvaltningen av bolagets angelägenheter. Detta innefattar bland annat att fortlöpande bedöma bolagets ekonomiska situation och att tillse att bolagets organisation är utformad så att bokföringen, medelsförvaltningen och bolagets ekonomiska angelägenheter i övrigt kontrolleras på ett betryggande sätt. Verkställande direktören ska sköta den löpande förvaltningen enligt styrelsens riktlinjer och anvisningar och bland annat vidta de åtgärder som är nödvändiga för att bolagets bokföring ska fullgöras i överensstämmelse med lag och för att medelsförvaltningen ska skötas på ett betryggande sätt.

Vårt mål beträffande revisionen av förvaltningen, och därmed vårt uttalande om ansvarsfrihet, är att inhämta revisionsbevis för att med en rimlig grad av säkerhet kunna bedöma om någon styrelseledamot eller verkställande direktören i något väsentligt avseende:

- företagit någon åtgärd eller gjort sig skyldig till någon försummelse som kan föranleda ersättningsskyldighet mot bolaget, eller
- på något annat sätt handlat i strid med aktiebolagslagen, årsredovisningslagen eller bolagsordningen.

Vårt mål beträffande revisionen av förslaget till dispositioner av bolagets vinst eller förlust, och därmed vårt uttalande om detta, är att med rimlig grad av säkerhet bedöma om förslaget är förenligt med aktiebolagslagen.

Rimlig säkerhet är en hög grad av säkerhet, men ingen garanti för att en revision som utförs enligt god revisionssed i Sverige alltid kommer att upptäcka åtgärder eller försummelser som kan föranleda ersättningsskyldighet mot bolaget, eller att ett förslag till dispositioner av bolagets vinst eller förlust inte är förenligt med aktiebolagslagen.

Som en del av en revision enligt god revisionssed i Sverige använder vi professionellt omdöme och har en professionellt skeptisk inställning under hela revisionen. Granskningen av förvaltningen och förslaget till dispositioner av bolagets vinst eller förlust grundar sig främst på revisioner av räkenskaperna. Vilka tillkommande granskningsåtgärder som utförs baseras på vår professionella bedömning med utgångspunkt i risk och väsentlighet. Det innebär att vi fokuserar granskningen på sådana åtgärder, områden och förhållanden som är väsentliga för verksamheten och där avsteg och överträdelser skulle ha särskild betydelse för bolagets situation. Vi går igenom och prövar fattade beslut, beslutsunderlag, vidtagna åtgärder och andra förhållanden som är relevanta för vårt uttalande om ansvarsfrihet. Som underlag för vårt uttalande om styrelsens förslag till dispositioner beträffande bolagets vinst eller förlust har vi granskat om förslaget är förenligt med aktiebolagslagen.

Gislaved den 23 maj 2022

Ernst & Young AB

Mattias Gamlén

Mattias Gamlén

Auktoriserad revisor

2022101811714

Resultaträkning

	Not	2021-01-01 -2021-12-31	2020-01-01 -2020-12-31
Nettoomsättning	2	199 638 988	166 793 160
Kostnad sålda varor		-175 213 485	-155 906 606
Bruttoresultat		24 425 504	10 886 554
Försäljningskostnader		-5 810 862	-6 981 322
Administrationskostnader		-4 222 281	-5 445 519
Övriga rörelseintäkter		688 860	3 067 518
Rörelseresultat		-22 431 528	-9 359 322
	3, 4, 5, 6	1 993 976	1 527 232
Resultat från finansiella poster			
Resultat från andelar i koncernföretag	7	0	6 245 121
Övriga ränteintäkter och liknande resultatposter	8	1 968	10 199
Räntekostnader och liknande resultatposter	9	-1 726 912	-1 209 699
		-1 724 944	5 045 621
Resultat efter finansiella poster		269 032	6 572 853
Bokslutsdispositioner	10	6 767 963	-3 527 044
Resultat före skatt		7 036 995	3 045 809
Skatt på årets resultat	11	-93 358	3 151 976
Årets resultat		6 943 637	6 197 785

Felsummerad påverkan (with arrow pointing to 199 638 988)

påverkan (with arrow pointing to -175 213 485)

påverkan (with arrow pointing to 24 425 504)

RÄTT (with arrow pointing to -22 431 528)

Handwritten signature

2022-10-15

Bolagsverket

Årsredovisningar

851 98 Sundsvall

Ärende 9245688/22

Årsredovisning Plastinject AB, 556174-5364


Vi noterade att en rad i registrerad årsredovisning inte var rätt delsummerat, varför vi skickar in ny årsredovisning som ersätter tidigare årsredovisning för 2021.

Endast ett delbelopp och inga totalbelopp har påverkats. Genomförd ändring visas i bifogad sida, sida fyra i årsredovisningen.

Uppskattar om detta kan hanteras skyndsamt.

Med vänlig hälsning

Plastinject AB



Fredrik Hall