

**Årsredovisning**  
för  
**Pelly Butiksinredningar AB**  
556440-0751  
Räkenskapsåret  
2023

**Fastställelseintyg**

Undertecknad verkställande direktör i Pelly Butiksinredningar AB intygar att resultaträkningen och balansräkningen i årsredovisningen har fastställts på årsstämma den 25 mars 2024. Årsstämman beslutade att godkänna styrelsens förslag till resultatdisposition.

Jag intygar också att innehållet i årsredovisningen och revisionsberättelsen stämmer överens med originalen.

Falkenberg den 28 maj 2024



Håkan Eriksson

945815090701  
2024060318946

# Årsredovisning

för

## Pelly Butiksinredningar AB

556440-0751

Räkenskapsåret

2023

### Innehållsförteckning

Förvaltningsberättelse	2
Resultaträkning	4
Balansräkning	5
Kassaflödesanalys	7
Noter	8

Styrelsen och verkställande direktören för Pelly Butiksinredningar AB får härmed avge årsredovisning för räkenskapsåret 2023.

Årsredovisningen är upprättad i KSEK, om inget annat anges.

## Förvaltningsberättelse

### Information om verksamheten

Bolaget bedriver försäljning, service och montering av butiksinredningar. Företaget har sitt säte i Falkenberg.

### Väsentliga händelser under räkenskapsåret

Företagets förnyade fokus på hållbarhet, som startades 2021, uppmärksammades under året då Pelly Butiksinredningar AB blev utsett till Årets Hållbarhetsföretag i Falkenberg 2023 av Företagarna och Länsförsäkringar Halland.

Motiveringen löd: *"Med Agenda 2030 som utgångspunkt har företaget tagit taktpinnen inom sin bransch när det kommer till hållbar omställning. Genom ett tydligt ledarskap, genomarbetade strategier, delaktighet samt mätbara mål visar man på hur en hållbar omställning går hand i hand med både tillväxt och lönsamhet."*

### Finansiella risker

#### Prisrisk

Företagets prisrisk finns i huvudsak i stålpriserna för bolaget. Risken kompenseras till större delen genom att priser i kundavtal är kopplade till prisindex för stål.

#### Valutarisk

Valutariskerna ligger främst i inköpspriserna för bolaget men även i försäljningen i Norden. Större delen av risken kompenseras genom att priser i kundavtal är kopplade till en speciell prisklausul som kan aktiveras vid negativ valutautveckling.

### Förväntad framtida utveckling samt väsentliga risker och osäkerhetsfaktorer

Marknadsläget bedöms fortsatt som väldigt osäkert på grund av råvarutillgång, krig och inflation.

De risker som företagets exponeras för är främst kopplade till råvarupriser, valutafluktuationer samt eventuellt konjunkturmässiga efterfrågeminskningar. Företaget övervakar valutariskerna noggrant.

### Utländska bolag

Bolaget har ett helägt dotterbolag i Norge, Pelly Butikkinnredning AS org. nr. 997 972 910.

### Användande av finansiella instrument

Företaget hanterar tidvis delar av sin exponerade valutarisk genom att köpa valutaterminer.

## Ägarförhållanden

Bolaget är ett helägt dotterbolag till Yllep Förvaltning AB, org. nr 556733-7950. Yllep Förvaltning AB är i sin tur ett dotterbolag till Hannells Holding AB, org. nr 556061-5980 med säte i Örnsköldsvik.

Koncernredovisningen för hela koncernen upprättas av Hannells Holding AB, org. nr 556061-5980.

<b>Flerårsöversikt (tkr)</b>	<b>2023</b>	<b>2022</b>	<b>2021</b>	<b>2020</b>	<b>2019</b>
Nettoomsättning	194 896	214 296	161 990	144 000	178 820
Resultat efter finansiella poster	6 195	15 125	933	1 005	-2 671
Rörelsemarginal (%)	4,8	7,7	1,0	1,2	-0,8
Balansomslutning	81 654	68 326	63 678	52 817	60 628
Soliditet (%)	29,6	30,6	20,3	23,6	19,9

## Förändringar i eget kapital

	<b>Aktie- kapital</b>	<b>Reserv- fond</b>	<b>Balanserat resultat</b>	<b>Årets resultat</b>	<b>Totalt</b>
Belopp vid årets ingång	1 000 000	100 000	11 423 302	5 593 357	18 116 659
Disposition enligt beslut av årets årsstämma			5 593 357	-5 593 357	0
Årets resultat				2 325 012	2 325 012
<b>Belopp vid årets utgång</b>	<b>1 000 000</b>	<b>100 000</b>	<b>17 016 659</b>	<b>2 325 012</b>	<b>20 441 671</b>

## Förslag till vinstdisposition

Styrelsen föreslår att till förfogande stående vinstmedel (kronor):

balanserad vinst	17 016 659
årets vinst	2 325 012
	<b>19 341 671</b>

disponeras så att i ny räkning överföres	19 341 671
---	------------

Företagets resultat och ställning i övrigt framgår av efterföljande resultat- och balansräkning samt kassaflödesanalys med noter.

## Resultaträkning

Tkr

	Not	2023-01-01 -2023-12-31	2022-01-01 -2022-12-31
Nettoomsättning		194 896	214 296
Övriga rörelseintäkter		1 796	1 718
		<b>196 692</b>	<b>216 014</b>
<b>Rörelsens kostnader</b>			
Handelsvaror		-127 567	-143 180
Övriga externa kostnader	4, 5	-25 975	-24 619
Personalkostnader	6	-33 040	-31 457
Avskrivningar och nedskrivningar av materiella och immateriella anläggningstillgångar		-742	-262
Övriga rörelsekostnader		-1 249	0
		<b>-188 573</b>	<b>-199 518</b>
<b>Rörelseresultat</b>	7	<b>8 119</b>	<b>16 496</b>
<b>Resultat från finansiella poster</b>			
Övriga ränteintäkter och liknande resultatposter	8	24	66
Räntekostnader och liknande resultatposter	9	-1 948	-1 437
		<b>-1 924</b>	<b>-1 371</b>
<b>Resultat efter finansiella poster</b>		<b>6 195</b>	<b>15 125</b>
Bokslutsdispositioner	10	-3 229	-8 038
<b>Resultat före skatt</b>		<b>2 966</b>	<b>7 087</b>
Skatt på årets resultat	11	-641	-1 494
<b>Årets resultat</b>		<b>2 325</b>	<b>5 593</b>

## Balansräkning

Not

2023-12-31

2022-12-31

Tkr

### TILLGÅNGAR

#### Anläggningstillgångar

##### *Immateriella anläggningstillgångar*

Balanserade utgifter för utvecklingsarbeten och liknande arbeten

12

2 703

2 546

##### *Materiella anläggningstillgångar*

Inventarier, verktyg och installationer

13

336

252

##### *Finansiella anläggningstillgångar*

Andelar i koncernföretag

14

5 426

5 426

**Summa anläggningstillgångar**

**8 465**

**8 224**

#### Omsättningstillgångar

##### *Varulager m m*

Färdiga varor och handelsvaror

34 072

37 790

Förskott till leverantörer

2 517

1 387

**36 589**

**39 178**

##### *Kortfristiga fordringar*

Kundfordringar

32 664

16 559

Fordringar hos koncernföretag

1 207

1 946

Övriga fordringar

898

45

Förutbetalda kostnader och upplupna intäkter

15

1 597

1 996

**36 366**

**20 546**

##### *Kassa och bank*

233

377

**Summa omsättningstillgångar**

**73 188**

**60 101**

**SUMMA TILLGÅNGAR**

**81 654**

**68 326**

## Balansräkning

Tkr

Not                      2023-12-31                      2022-12-31

### EGET KAPITAL OCH SKULDER

<b>Eget kapital</b>	16, 17		
<i>Bundet eget kapital</i>			
Aktiekapital		1 000	1 000
Reservfond		100	100
		<b>1 100</b>	<b>1 100</b>
 <i>Fritt eget kapital</i>			
Balanserad vinst eller förlust		17 017	11 423
Årets resultat		2 325	5 593
		<b>19 342</b>	<b>17 017</b>
<b>Summa eget kapital</b>		<b>20 442</b>	<b>18 117</b>
 <b>Obeskattade reserver</b>	18	4 722	3 492
 <b>Långfristiga skulder</b>	19		
Checkräkningskredit	20	197	2 821
Skulder till kreditinstitut		296	1 163
Skulder till koncernföretag		5 000	5 000
<b>Summa långfristiga skulder</b>		<b>5 493</b>	<b>8 984</b>
 <b>Kortfristiga skulder</b>			
Skulder till kreditinstitut		21 988	10 542
Förskott från kunder		2 924	2 566
Leverantörsskulder		14 586	13 510
Skulder till koncernföretag		2 759	3 622
Aktuella skatteskulder		332	327
Övriga skulder		2 428	1 482
Upplupna kostnader och förutbetalda intäkter	21	5 979	5 684
<b>Summa kortfristiga skulder</b>		<b>50 997</b>	<b>37 732</b>
 <b>SUMMA EGET KAPITAL OCH SKULDER</b>		<b>81 654</b>	<b>68 326</b>

## Kassaflödesanalys

Tkr

	Not	2023-01-01 -2023-12-31	2022-01-01 -2022-12-31
<b>Den löpande verksamheten</b>			
Resultat efter finansiella poster		6 196	15 125
Justeringar för poster som inte ingår i kassaflödet	22	742	318
Betald skatt		-636	-8
<b>Kassaflöde från den löpande verksamheten före förändring av rörelsekapital</b>		<b>6 302</b>	<b>15 435</b>
<b>Kassaflöde från förändring av rörelsekapitalet</b>			
Förändring av varulager		2 589	1 378
Förändring av kundfordringar		-16 105	-3 611
Förändring av kortfristiga fordringar		285	-1 366
Förändring av leverantörsskulder		1 077	412
Förändring av kortfristiga skulder		-1 264	-3 773
<b>Kassaflöde från den löpande verksamheten</b>		<b>-7 116</b>	<b>8 475</b>
<b>Investeringsverksamheten</b>			
Investeringar i immateriella anläggningstillgångar		-739	-2 165
Investeringar i materiella anläggningstillgångar		-244	-171
Försäljning av materiella anläggningstillgångar		0	159
<b>Kassaflöde från investeringsverksamheten</b>		<b>-983</b>	<b>-2 177</b>
<b>Finansieringsverksamheten</b>			
Amortering av lån		-867	1 163
Förändring check-och reskontrakredit		8 822	-7 203
<b>Kassaflöde från finansieringsverksamheten</b>		<b>7 955</b>	<b>-6 040</b>
<b>Årets kassaflöde</b>		<b>-144</b>	<b>258</b>
<b>Likvida medel vid årets början</b>			
Likvida medel vid årets början		377	119
<b>Likvida medel vid årets slut</b>		<b>233</b>	<b>377</b>

## Noter

Tkr

### Redovisnings- och värderingsprinciper

#### Allmänna upplysningar

Årsredovisningen är upprättad i enlighet med årsredovisningslagen och BFNAR 2012:1 Årsredovisning och koncernredovisning (K3).

Redovisningsprinciperna är oförändrade jämfört med föregående år.

#### Intäktsredovisning

Intäkter har tagits upp till verkligt värde av vad som erhållits eller kommer att erhållas och redovisas i den omfattning det är sannolikt att de ekonomiska fördelarna kommer att tillgodogöras bolaget och intäkterna kan beräknas på ett tillförlitligt sätt.

Vid försäljning av varor redovisas normalt inkomsten som intäkt när de väsentliga förmåner och risker som är förknippade med ägandet av varan har överförts från företaget till köparen.

Inkomster från uppdrag på löpande räkning redovisas som intäkt i takt med att arbetet utförs och material levereras eller förbrukas innebärande att vinsten från uppdragen avräknas successivt.

Om det inte är sannolikt att betalning kommer att erhållas för belopp som redan har redovisats som intäkt redovisas det belopp som sannolikt inte kommer att erhållas som en kostnad.

I balansräkningen jämförs redovisade intäkter med de belopp som fakturerats beställaren under samma period. Om de fakturerade beloppen överstiger den redovisade intäkten utgör mellanskillnaden en skuld, vilken redovisas som fakturerad men ej upparbetad intäkt. Om intäkten överstiger de fakturerade beloppen utgör mellanskillnaden en fordran vilken redovisas som upparbetad men ej fakturerad intäkt.

### Redovisningsprinciper för enskilda balansposter

#### Immateriella tillgångar

Företaget redovisar internt upparbetade immateriella anläggningstillgångar enligt aktiveringsmodellen. Det innebär att samtliga utgifter som avser framtagandet av en internt upparbetad immateriell anläggningstillgång aktiveras och skrivs av under tillgångens beräknade nyttjandeperiod, under förutsättningarna att kriterierna i BFNAR 2012:1 är uppfyllda.

#### Anläggningstillgångar

Immateriella och materiella anläggningstillgångar redovisas till anskaffningsvärde minskat med ackumulerade avskrivningar enligt plan och eventuella nedskrivningar.

Avskrivning sker linjärt över den förväntade nyttjandeperioden med hänsyn till väsentligt restvärde. Följande avskrivningsprocent tillämpas:

#### *Immateriella anläggningstillgångar*

Balanserade utgifter för utvecklingsarbeten 20

#### *Materiella anläggningstillgångar*

Maskiner och andra tekniska anläggningar 20

Inventarier, verktyg och installationer 20-33

## **Finansiella instrument**

### ***Andelar i dotterföretag***

Andelar i dotterföretag redovisas till anskaffningsvärde efter avdrag för eventuella nedskrivningar. I anskaffningsvärdet ingår köpeskillingen som erlagts för aktierna samt förvärvskostnader. Eventuella kapitaltillskott läggs till anskaffningsvärdet när de uppkommer.

### ***Nedskrivningsprövning av finansiella anläggningstillgångar***

Vid varje balansdag bedöms om det finns indikationer på nedskrivningsbehov av någon av de finansiella anläggningstillgångarna. Nedskrivning sker om värdenedgången bedöms vara bestående och provas individuellt.

## **Leasingavtal**

Företaget redovisar samtliga leasingavtal, såväl finansiella som operationella, som operationella leasingavtal. Operationella leasingavtal redovisas som en kostnad linjärt över leasingperioden.

## **Varulager**

Varulagret har värderats till det lägsta av dess anskaffningsvärde och dess nettoförsäljningsvärde på balansdagen. Med nettoförsäljningsvärde avses varornas beräknade försäljningspris minskat med försäljningskostnader. Den valda värderingsmetoden innebär att inkurans i varulagret har beaktats.

## **Inkomstskatter**

Total skatt utgörs av aktuell skatt och uppskjuten skatt. Skatter redovisas i resultaträkningen, utom då underliggande transaktion redovisas direkt mot eget kapital varvid tillhörande skatteeffekter redovisas i eget kapital.

### ***Aktuell skatt***

Aktuell skatt avser inkomstskatt för innevarande räkenskapsår samt den del av tidigare räkenskapsårs inkomstskatt som ännu inte redovisats. Aktuell skatt beräknas utifrån den skattesats som gäller per balansdagen.

## **Ersättningar till anställda**

Ersättningar till anställda avser alla former av ersättningar som företaget lämnar till de anställda. Kortfristiga ersättningar utgörs av bland annat löner, betald semester, betald frånvaro, bonus och ersättning efter avslutad anställning (pension). Kortfristiga ersättningar redovisas som kostnad och en skuld då det finns en legal eller informell förpliktelse att betala ut en ersättning till följd av en tidigare händelse och en tillförlitlig uppskattning av beloppet kan göras.

## **Likvida medel**

Likvida medel består av kassamedel och disponibla tillgodohavanden hos banker och andra kreditinstitut och andra kortfristiga, likvida placeringar som lätt kan omvandlas till ett känt belopp och som är utsatta för obetydlig risk för värdefluktuationer. Sådana placeringar har löptid på maximalt tre månader.

## **Eget Kapital**

Eget kapital i företaget består av följande poster:

Aktiekapital - som representerar det nominella värdet för emitterade och registrerade aktier.

Överkursfond - som innefattar eventuell premie som erhållits vid nyemission av aktiekapitalet.

Eventuella transaktionskostnader som sammanhänger med nyemission av aktier dras från överkursen, med hänsyn tagen till eventuella inkomstskatteeffekter.

Reservfond - som härrör från när det fanns ett krav enligt ABL att göra avsättning till reservfond.

Balanserad vinst/Ansamlad förlust - d.v.s. alla balanserade vinster/förluster och aktierelaterade ersättningar för innevarande och tidigare perioder samt förvärv av egna aktier. Här ingår också reserver

för finansiella tillgångar tillgängliga för försäljning och kassaflödessäkringar som innehåller vinster och förluster relaterade till dessa typer av finansiella instrument.

Transaktioner med Företagets ägare, såsom aktieägartillskott och utdelningar, redovisas separat i eget kapital.

Utdelningar som skall betalas ingår i posten övriga skulder när utdelningarna har godkänts på en bolagsstämma före balansdagen.

I de fall ingen framtida prestation för att erhålla bidraget krävs, intäktsredovisas offentliga bidrag då villkoren för att erhålla bidraget är uppfyllda. Offentliga bidrag värderas till verkliga värdet av vad som erhållits eller kommer att erhållas.

### **Koncernbidrag**

Erhållna och lämnade koncernbidrag redovisas som bokslutsdispositioner.

### **Koncernförhållanden**

Företaget är moderföretag men med hänvisning till undantagsreglerna i årsredovisningslagen 7 kap 2§ upprättas ingen egen koncernredovisning. Det överordnade moderföretaget Hannells Holding AB, organisationsnummer 556061-5980 med säte i Örnsköldsvik upprättar koncernredovisning.

### **Kassaflödesanalys**

Kassaflödesanalysen upprättas enligt indirekt metod. Det redovisade kassaflödet omfattar endast transaktioner som medfört in- eller utbetalningar.

Som likvida medel klassificerar företaget, förutom kassamedel, disponibla tillgodohavanden hos banker och andra kreditinstitut samt kortfristiga likvida placeringar som är noterade på en marknadsplats och har en kortare löptid än tre månader från anskaffningstidpunkten. Förändringar i spärrade medel redovisas i investeringsverksamheten.

### **Nyckeltalsdefinitioner**

#### **Nettoomsättning**

Rörelsens huvudintäkter, fakturerade kostnader, sidointäkter samt intäktskorrigeringar.

#### **Resultat efter finansiella poster**

Resultat efter finansiella intäkter och kostnader, men före skatter.

#### **Rörelsemarginal (%)**

Rörelseresultat i procent av omsättningen.

#### **Balansomslutning**

Företagets samlade tillgångar.

#### **Soliditet (%)**

Justerat eget kapital (eget kapital och obeskattade reserver med avdrag för uppskjuten skatt) i procent av balansomslutning.

### **Uppskattningar och bedömningar**

Upprättandet av bokslut och tillämpning av redovisningsprinciper, baseras ofta på ledningens bedömningar, uppskattningar och antaganden som anses vara rimliga vid den tidpunkt då bedömningen görs. Uppskattningar och bedömningar är baserade på historiska erfarenheter och ett antal andra faktorer, som under rådande omständigheter anses vara rimliga. Resultatet av dessa används för att bedöma de redovisade värdena på tillgångar och skulder, som inte annars framgår tydligt från andra källor. Det

verkliga utfallet kan avvika från dessa uppskattningar och bedömningar. Uppskattningar och antaganden ses över regelbundet.

Värdering av aktier i dotterbolag har genomförts med utgångspunkt i den femårs-plan som utarbetats av ledning och styrelse. Inget nedskrivningsbehov har identifierats.

I övrigt bedöms inga väsentliga källor till osäkerhet i uppskattningar och antagande på balansdagen bedöms kunna innebära en betydande risk för en väsentlig justering av redovisade värden för tillgångar och skulder under nästa räkenskapsår.

#### Not 1 Ställda säkerheter

	2023-12-31	2022-12-31
<b>För skulder till kreditinstitut:</b>		
Fakturabelåning	21 988	10 542
Företagsinteckning	23 200	23 200
	<b>45 188</b>	<b>33 742</b>

#### Not 2 Koncernuppgifter

Företaget är ett helägt dotterbolag till Yllep Förvaltning AB, org. nr 556733-7950 med säte i Falkenberg. Företagets översta moderbolag som upprättar koncernredovisning är Hannells Holding AB, org. nr 556061-5980 med säte i Örnsköldsvik.

#### Not 3 Väsentliga händelser efter räkenskapsårets slut

Inga väsentliga händelser har skett efter räkenskapsårets slut.

#### Not 4 Leasingavtal

Årets leasingkostnader avseende leasingavtal, uppgår till 5 776 tkr.

Framtida leasingavgifter, för ingående leasingavtal såsom tjänstebilar, truckar och lokalhyra, förfaller till betalning enligt följande:

	2023	2022
Inom ett år	5 725	5 655
Senare än ett år men inom fem år	6 071	5 805
	<b>11 796</b>	<b>11 460</b>

### Not 5 Arvode till revisorer

Med revisionsuppdrag avses granskning av årsredovisningen och bokföringen samt styrelsens och verkställande direktörens förvaltning, övriga arbetsuppgifter som det ankommer på bolagets revisor att utföra samt rådgivning eller annat biträde som föranleds av iakttagelser vid sådan granskning eller genomförandet av sådana övriga arbetsuppgifter.

	2023	2022
<b>EY</b>		
Revisionsuppdrag	153	142
	<b>153</b>	<b>142</b>

### Not 6 Anställda och personalkostnader

	2023	2022
<b>Medelantalet anställda</b>		
Kvinnor	12	13
Män	28	28
	<b>40</b>	<b>41</b>
<b>Löner och andra ersättningar</b>		
Styrelse och verkställande direktör	1 674	1 469
Övriga anställda	20 533	19 419
	<b>22 207</b>	<b>20 888</b>
<b>Sociala kostnader</b>		
Pensionskostnader för styrelse och verkställande direktör	719	666
Pensionskostnader för övriga anställda	1 782	1 882
Övriga sociala avgifter enligt lag och avtal	7 116	6 874
	<b>9 617</b>	<b>9 422</b>
<b>Totala löner, ersättningar, sociala kostnader och pensionskostnader</b>	<b>31 824</b>	<b>30 310</b>
<b>Könsfördelning bland ledande befattningshavare</b>		
Andel män i styrelsen	100 %	100 %
Andel män bland övriga ledande befattningshavare	86 %	86 %

### Not 7 Inköp och försäljning mellan koncernföretag

	2023	2022
Andel av årets totala inköp som skett från andra företag i koncernen	5,34 %	4,51 %
Andel av årets totala försäljningar som skett till andra företag i koncernen	3,27 %	4,32 %

**Not 8 Övriga ränteintäkter och liknande resultatposter**

	2023	2022
Ränteintäkter från omsättningstillgångar	24	66
	24	66

**Not 9 Räntekostnader och liknande resultatposter**

	2023	2022
Räntekostnader till koncernföretag	-249	-91
Räntekostnad checkräkning	-137	-139
Räntekostnader factoring	-1 135	-654
Övriga räntekostnader	-97	-84
Valutakursförlust	-1 578	-469
	<b>-3 197</b>	<b>-1 437</b>

**Not 10 Bokslutsdispositioner**

	2023	2022
Avsättning till periodiseringsfond	-1 069	-2 417
Återföring från periodiseringsfond	0	0
Förändring av överavskrivningar	-160	-622
Koncernbidrag	-2 000	-5 000
	<b>-3 229</b>	<b>-8 038</b>

**Not 11 Aktuell och uppskjuten skatt**

	2023	2022
<b>Skatt på årets resultat</b>		
Aktuell skatt	-661	-1 494
Justering avseende tidigare år	19	0
<b>Totalt redovisad skatt</b>	<b>-641</b>	<b>-1 494</b>

**Avstämning av effektiv skatt**

	2023		2022	
	Procent	Belopp	Procent	Belopp
Redovisat resultat före skatt		2 066		7 087
Skatt enligt gällande skattesats	20,60	-611	20,60	-1 460
Ej avdragsgilla kostnader		-53		-34
Ej skattepliktiga intäkter		4		0
Justering avseende tidigare år		19		0
<b>Redovisad effektiv skatt</b>	<b>31,03</b>	<b>-641</b>	<b>21,08</b>	<b>-1 494</b>

**Not 12 Immaterialla anläggningstillgångar**

	2023-12-31	2022-12-31
Ingående anskaffningsvärden	3 163	7 443
Inköp	739	2 165
Försäljningar/utrangeringar	0	-6 445
<b>Utgående ackumulerade anskaffningsvärden</b>	<b>3 903</b>	<b>3 163</b>
Ingående avskrivningar	-617	-6 925
Försäljningar/utrangeringar	0	6 445
Årets avskrivningar	-582	-138
<b>Utgående ackumulerade avskrivningar</b>	<b>-1 200</b>	<b>-617</b>
<b>Utgående redovisat värde</b>	<b>2 703</b>	<b>2 546</b>

**Not 13 Inventarier, verktyg och installationer**

	2023-12-31	2022-12-31
Ingående anskaffningsvärden	5 089	5 022
Inköp	244	171
Försäljningar/utrangeringar	0	-104
<b>Utgående ackumulerade anskaffningsvärden</b>	<b>5 333</b>	<b>5 089</b>
Ingående avskrivningar	-4 837	-4 690
Försäljningar/utrangeringar	0	-22
Årets avskrivningar	-160	-124
<b>Utgående ackumulerade avskrivningar</b>	<b>-4 997</b>	<b>-4 837</b>
<b>Utgående redovisat värde</b>	<b>336</b>	<b>252</b>

**Not 14 Specifikation andelar i koncernföretag**

Namn	Kapital- andel	Rösträtts- andel	Antal andelar	Bokfört värde
Pelly Butikkinnredning AS	100%	100%	1 000	11 026
Nedskrivning av andelar				-5 600
				5 426

	Org.nr	Säte
Pelly Butikkinnredning AS	997972910	Hvalstad

Årets resultat i Pelly Butikkinnredning AS uppgick 2023 till 828 KNOK och eget kapital i bolaget uppgick till 2 180 KNOK.

### Not 15 Förutbetalda kostnader och upplupna intäkter

	2023-12-31	2022-12-31
Förutbetalda kostnader	1 462	1 634
Upplupna intäkter	135	363
	<b>1 597</b>	<b>1 996</b>

### Not 16 Antal aktier och kvotvärde

Namn	Antal aktier	Kvotvärde
Antal A-Aktier	10 000	100
	<b>10 000</b>	

### Not 17 Disposition av vinst eller förlust

	2023-12-31
<b>Förslag till vinstdisposition</b>	
Styrelsen föreslår att till förfogande stående vinstmedel:	
balanserad vinst	17 017
årets vinst	2 325
	<b>19 342</b>
disponeras så att i ny räkning överföres	19 342

### Not 18 Obeskattade reserver

	2023-12-31	2022-12-31
Akkumulerade överavskrivningar	934	773
Periodiseringsfond 2020	221	221
Periodiseringsfond 2021	81	81
Periodiseringsfond 2022	2 417	2 417
Periodiseringsfond 2023	1 069	0
	<b>4 722</b>	<b>3 492</b>
Uppskjuten skatt avseende obeskattade reserver	974	721
Skatteeffekt av schablonränta på periodiseringsfond	1	0

### Not 19 Långfristiga skulder

	2023-12-31	2022-12-31
<b>Förfaller senare än fem år efter balansdagen</b>		
Skulder till koncernföretag	5 000	5 000
	<b>5 000</b>	<b>5 000</b>

### Not 20 Checkräkningskredit

Bolaget anser att befintlig checkräkningskredit är att se som långsiktig och bolaget avser refinansiera förpliktelserna långsiktigt.

	2023-12-31	2022-12-31
Beviljat belopp på checkräkningskredit uppgår till	10 000	10 000
<u>Ställda säkerheter</u>		
Utnyttjad kredit uppgår till	197	2 821
	<b>197</b>	<b>2 821</b>

### Not 21 Upplupna kostnader och förutbetalda intäkter

	2023-12-31	2022-12-31
Upplupna semesterlöner	3 844	3 899
Upplupna sociala avgifter	1 208	1 225
Övriga poster	928	559
	<b>5 979</b>	<b>5 684</b>

**Not 22 Justering för poster som inte ingår i kassaflödet**

	2023-12-31	2022-12-31
Avskrivningar	742	262
Vinst/Förlust vid försäljning av anläggningstillgångar	0	56
	742	318

Falkenberg datum enligt elektronisk underskrift

Mats Österborg  
Ordförande

Thomas Nelje

Patrik Hannell

Jan Wisén

Morten Grøn-Hansen

Håkan Eriksson  
Verkställande direktör

Vår revisionsberättelse har lämnats datum enligt elektronisk underskrift

Ernst&Young AB

Daniel Åkeborg  
Auktoriserad revisor

2024060312063

# PENNEO

Signaturerna i detta dokument är juridiskt bindande. Dokumentet är signerat genom Penneo™ för säker digital signering. Tecknarnas identitet har lagrats, och visas nedan.

"Med min signatur bekräftar jag innehållet och alla datum i detta dokumentet."

## PATRIK HANNELL

ÅR - VD / Styrelseledamot

Serienummer: 19651023xxxx

IP: 195.198.xxx.xxx

2024-03-25 08:50:12 UTC



## JAN ANDERS WISÉN

ÅR - VD / Styrelseledamot

Serienummer: 19630424xxxx

IP: 195.198.xxx.xxx

2024-03-25 08:56:42 UTC




## Mats Johan Österborg

ÅR - VD / Styrelseledamot

Serienummer: 19580321xxxx

IP: 193.180.xxx.xxx

2024-03-25 09:02:39 UTC



## Morten Herman Grøn-Hansen

ÅR - VD / Styrelseledamot

Serienummer: UN:NO-9578-5992-4-887861

IP: 195.198.xxx.xxx

2024-03-25 10:43:40 UTC




## HÅKAN ERIKSSON

ÅR - VD / Styrelseledamot

Serienummer: 19660701xxxx

IP: 195.198.xxx.xxx

2024-03-25 10:54:39 UTC



## THOMAS NELJE

ÅR - VD / Styrelseledamot

Serienummer: 19600226xxxx

IP: 195.198.xxx.xxx

2024-03-25 15:11:11 UTC



Detta dokument är digitalt signerat genom Penneo.com. Den digitala signeringsdatan i dokumentet är säkrad och validerad genom det datorgenererade hashvärdet hos det originella dokumentet. Dokumentet är låst och tidsstämplat med ett certifikat från en betrodd tredje part. All kryptografisk information är innesluten i denna PDF, för framtida validering om så krävs.

### Hur man verifierar originaliteten hos dokumentet

Detta dokument är skyddat genom ett Adobe CDS certifikat. När du öppnar

dokumentet i Adobe Reader bör du se att dokumentet är certifierat med Penneo e-signature service <penneo@penneo.com> Detta garanterar att dokumentets innehåll inte har ändrats.

Du kan verifiera den kryptografiska informationen i dokumentet genom att använda Penneos validator, som finns på <https://penneo.com/validator>

Penneo dokumentnyckel: KHU06-7UWEO-HZ8F-5-8SXDW-5DMX0-GJ7EB

# PENNEO

Signaturerna i detta dokument är juridiskt bindande. Dokumentet är signerat genom Penneo™ för säker digital signering. Tecknarnas identitet har lagrats, och visas nedan.

"Med min signatur bekräftar jag innehållet och alla datum i detta dokumentet."

Jan Daniel Åkeborg  
Aukt. Revisor / Godkänd revisor  
Serienummer: 19741228xxxx  
IP: 147.161.xxx.xxx  
2024-03-25 16:09:53 UTC



Detta dokument är digitalt signerat genom Penneo.com. Den digitala signeringsdatan i dokumentet är säkrad och validerad genom det datorgenererade hashvärdet hos det originella dokumentet. Dokumentet är läst och tidsstämplat med ett certifikat från en betrodd tredje part. All kryptografisk information är innesluten i denna PDF, för framtida validering om så krävs.

#### Hur man verifierar originaliteten hos dokumentet

Detta dokument är skyddat genom ett Adobe CDS certifikat. När du öppnar

dokumentet i Adobe Reader bör du se att dokumentet är certifierat med Penneo e-signature service <penneo@penneo.com> Detta garanterar att dokumentets innehåll inte har ändrats.

Du kan verifiera den kryptografiska informationen i dokumentet genom att använda Penneos validator, som finns på <https://penneo.com/validator>



Building a better  
working world

## Revisionsberättelse

Till bolagsstämman i Pelly Butiksinredningar Aktiebolag, org.nr 556440-0751

### Rapport om årsredovisningen

#### Uttalanden

Vi har utfört en revision av årsredovisningen för Pelly Butiksinredningar Aktiebolag för räkenskapsåret 2023-01-01 - 2023-12-31.

Enligt vår uppfattning har årsredovisningen upprättats i enlighet med årsredovisningslagen och ger en i alla väsentliga avseenden rättvisande bild av Pelly Butiksinredningar Aktiebolags finansiella ställning per den 31 december 2023 och av dess finansiella resultat för året enligt årsredovisningslagen. Förvaltningsberättelsen är förenlig med årsredovisningens övriga delar.

Vi tillstyrker därför att bolagsstämman fastställer resultaträkningen och balansräkningen.

#### Grund för uttalanden

Vi har utfört revisionen enligt International Standards on Auditing (ISA) och god revisionssed i Sverige. Vårt ansvar enligt dessa standarder beskrivs närmare i avsnittet *Revisorns ansvar*. Vi är oberoende i förhållande till Pelly Butiksinredningar Aktiebolag enligt god revisorssed i Sverige och har i övrigt fullgjort vårt yrkesetiska ansvar enligt dessa krav.

Vi anser att de revisionsbevis vi har inhämtat är tillräckliga och ändamålsenliga som grund för våra uttalanden.

#### Styrelsens och verkställande direktörens ansvar

Det är styrelsen och verkställande direktören som har ansvaret för att årsredovisningen upprättas och att den ger en rättvisande bild enligt årsredovisningslagen. Styrelsen och verkställande direktören ansvarar även för den interna kontroll som de bedömer är nödvändig för att upprätta en årsredovisning som inte innehåller några väsentliga felaktigheter, vare sig dessa beror på oegentligheter eller misstag.

Vid upprättandet av årsredovisningen ansvarar styrelsen och verkställande direktören för bedömningen av bolagets förmåga att fortsätta verksamheten. De upplyser, när så är tillämpligt, om förhållanden som kan påverka förmågan att fortsätta verksamheten och att använda antagandet om fortsatt drift. Antagandet om fortsatt drift tillämpas dock inte om styrelsen och verkställande direktören avser att likvidera bolaget, upphöra med verksamheten eller inte har något realistiskt alternativ till att göra något av detta.

#### Revisorns ansvar

Våra mål är att uppnå en rimlig grad av säkerhet om att årsredovisningen som helhet inte innehåller några väsentliga felaktigheter, vare sig dessa beror på oegentligheter eller misstag, och att lämna en revisionsberättelse som innehåller våra uttalanden. Rimlig säkerhet är en hög grad av säkerhet, men är ingen garanti för att en revision som utförs enligt ISA och god revisionssed i Sverige alltid kommer att upptäcka en väsentlig felaktighet om en sådan finns. Felaktigheter kan uppstå på grund av oegentligheter eller misstag och anses vara väsentliga om de enskilt eller tillsammans rimligen kan förväntas påverka de ekonomiska beslut som användare fattar med grund i årsredovisningen.

Som del av en revision enligt ISA använder vi professionellt omdöme och har en professionellt skeptisk inställning under hela revisionen. Dessutom:

- identifierar och bedömer vi riskerna för väsentliga felaktigheter i årsredovisningen, vare sig dessa beror på oegentligheter eller misstag, utformar och utför granskningsåtgärder bland annat utifrån dessa risker och inhämtar revisionsbevis som är tillräckliga och ändamålsenliga för att utgöra en grund för våra uttalanden. Risken för att inte upptäcka en väsentlig felaktighet till följd av oegentligheter är högre än för en väsentlig felaktighet som beror på misstag, eftersom oegentligheter kan innefatta agerande i maskopi, förfalskning, avsiktliga utelämnanden, felaktig information eller åsidosättande av intern kontroll.
- skaffar vi oss en förståelse av den del av bolagets interna kontroll som har betydelse för vår revision för att utforma granskningsåtgärder som är lämpliga med hänsyn till omständigheterna, men inte för att uttala oss om effektiviteten i den interna kontrollen.
- utvärderar vi lämpligheten i de redovisningsprinciper som används och rimligheten i styrelsens och verkställande direktörens uppskattningar i redovisningen och tillhörande upplysningar.
- drar vi en slutsats om lämpligheten i att styrelsen och verkställande direktören använder antagandet om fortsatt drift vid upprättandet av årsredovisningen. Vi drar också en slutsats, med grund i de inhämtade revisionsbevisen, om det finns någon väsentlig osäkerhetsfaktor som avser sådana händelser eller förhållanden som kan leda till betydande tvivel om bolagets förmåga att fortsätta verksamheten. Om vi drar slutsatsen att det finns en väsentlig osäkerhetsfaktor, måste vi i revisionsberättelsen fästa uppmärksamheten på upplysningarna i årsredovisningen om den väsentliga osäkerhetsfaktorn eller, om sådana upplysningar är otillräckliga, modifiera uttalandet om årsredovisningen. Våra slutsatser baseras på de revisionsbevis som inhämtas fram till datumet för revisionsberättelsen. Dock kan framtida händelser eller förhållanden göra att ett bolag inte längre kan fortsätta verksamheten.
- utvärderar vi den övergripande presentationen, strukturen och innehållet i årsredovisningen, däribland upplysningarna, och om årsredovisningen återger de underliggande transaktionerna och händelserna på ett sätt som ger en rättvisande bild.

Vi måste informera styrelsen om bland annat revisionens planerade omfattning och inriktning samt tidpunkten för den. Vi måste också informera om betydelsefulla iakttagelser under revisionen, däribland de eventuella betydande brister i den interna kontrollen som vi identifierat.



Building a better  
working world

## Rapport om andra krav enligt lagar och andra författningar

### Uttalanden

Utöver vår revision av årsredovisningen har vi även utfört en revision av styrelsens och verkställande direktörens förvaltning av Pelly Butiksinredningar Aktiebolag för räkenskapsåret 2023-01-01 - 2023-12-31 samt av förslaget till dispositioner beträffande bolagets vinst eller förlust.

Vi tillstyrker att bolagsstämman disponerar vinsten enligt förslaget i förvaltningsberättelsen och beviljar styrelsens ledamöter och verkställande direktören ansvarsfrihet för räkenskapsåret.

### Grund för uttalanden

Vi har utfört revisionen enligt god revisions sed i Sverige. Vårt ansvar enligt denna beskrivs närmare i avsnittet *Revisorns ansvar*. Vi är oberoende i förhållande till Pelly Butiksinredningar Aktiebolag enligt god revisors sed i Sverige och har i övrigt fullgjort vårt yrkesetiska ansvar enligt dessa krav.

Vi anser att de revisionsbevis vi har inhämtat är tillräckliga och ändamålsenliga som grund för våra uttalanden.

### Styrelsens och verkställande direktörens ansvar

Det är styrelsen som har ansvaret för förslaget till dispositioner beträffande bolagets vinst eller förlust. Vid förslag till utdelning innefattar detta bland annat en bedömning av om utdelningen är försvarlig med hänsyn till de krav som bolagets verksamhetsart, omfattning och risker ställer på storleken av bolagets egna kapital, konsolideringsbehov, likviditet och ställning i övrigt.

Styrelsen ansvarar för bolagets organisation och förvaltningen av bolagets angelägenheter. Detta innefattar bland annat att fortlöpande bedöma bolagets ekonomiska situation och att tillse att bolagets organisation är utformad så att bokföringen, medelsförvaltningen och bolagets ekonomiska angelägenheter i övrigt kontrolleras på ett betryggande sätt. Verkställande direktören ska sköta den löpande förvaltningen enligt styrelsens riktlinjer och anvisningar och bland annat vidta de åtgärder som är nödvändiga för att bolagets bokföring ska fullgöras i överensstämmelse med lag och för att medelsförvaltningen ska skötas på ett betryggande sätt.

### Revisorns ansvar

Vårt mål beträffande revisionen av förvaltningen, och därmed vårt uttalande om ansvarsfrihet, är att inhämta revisionsbevis för att med en rimlig grad av säkerhet kunna bedöma om någon styrelseledamot eller verkställande direktören i något väsentligt avseende:

- företagit någon åtgärd eller gjort sig skyldig till någon försummelse som kan föranleda ersättningsskyldighet mot bolaget, eller
- på något annat sätt handlat i strid med aktiebolagslagen, årsredovisningslagen eller bolagsordningen.

Vårt mål beträffande revisionen av förslaget till dispositioner av bolagets vinst eller förlust, och därmed vårt uttalande om detta, är att med rimlig grad av säkerhet bedöma om förslaget är förenligt med aktiebolagslagen.

Rimlig säkerhet är en hög grad av säkerhet, men ingen garanti för att en revision som utförs enligt god revisions sed i Sverige alltid kommer att upptäcka åtgärder eller försummelser som kan föranleda ersättningsskyldighet mot bolaget, eller att ett förslag till dispositioner av bolagets vinst eller förlust inte är förenligt med aktiebolagslagen.

Som en del av en revision enligt god revisions sed i Sverige använder vi professionellt omdöme och har en professionellt skeptisk inställning under hela revisionen. Granskningen av förvaltningen och förslaget till dispositioner av bolagets vinst eller förlust grundar sig främst på revisionen av räkenskaperna. Vilka tillkommande granskningsåtgärder som utförs baseras på vår professionella bedömning med utgångspunkt i risk och väsentlighet. Det innebär att vi fokuserar granskningen på sådana åtgärder, områden och förhållanden som är väsentliga för verksamheten och där avsteg och överträdelser skulle ha särskild betydelse för bolagets situation. Vi går igenom och prövar fattade beslut, beslutsunderlag, vidtagna åtgärder och andra förhållanden som är relevanta för vårt uttalande om ansvarsfrihet. Som underlag för vårt uttalande om styrelsens förslag till dispositioner beträffande bolagets vinst eller förlust har vi granskat om förslaget är förenligt med aktiebolagslagen.

Halmstad den dag som framgår av min elektroniska signatur

Ernst & Young AB

Daniel Åkeborg  
Auktoriserad revisor

# Penneo

Signaturerna i detta dokument är juridiskt bindande. Dokumentet är signerat genom Penneo™ för säker digital signering. Tecknarnas identitet har lagrats, och visas nedan.

"Med min signatur bekräftar jag innehållet och alla datum i detta dokumentet."

**Jan Daniel Åkeborg**

Aukt. Revisor / Godkänd revisor

Serienummer: 19741228xxxx

IP: 147.161.xxx.xxx

2024-03-25 16:09:53 UTC



Penneo dokumentnyckel: ONJBY-K2PMO-Q3TYM-NIF3N-AV6EM-YT8GV

Detta dokument är digitalt signerat genom **Penneo.com**. Den digitala signeringsdatan i dokumentet är säkrad och validerad genom det datorgenererade hashvärdet hos det originella dokumentet. Dokumentet är låst och tidsstämplat med ett certifikat från en betrodd tredje part. All kryptografisk information är innesluten i denna PDF, för framtida validering om så krävs.

#### Hur man verifierar originaliteten hos dokumentet

Detta dokument är skyddat genom ett Adobe CDS certifikat. När du öppnar

dokumentet i Adobe Reader bör du se att dokumentet är certifierat med **Penneo e-signature service** <penneo@penneo.com> Detta garanterar att dokumentets innehåll inte har ändrats.

Du kan verifiera den kryptografiska informationen i dokumentet genom att använda Penneos validator, som finns på <https://penneo.com/validator>

**Årsredovisning**  
och  
**Koncernredovisning**  
för  
**Hannells Holding AB**

556061-5980

Räkenskapsåret

2023

Styrelsen och verkställande direktören för Hannells Holding AB avger följande årsredovisning och koncernredovisning för räkenskapsåret 2023.

Årsredovisningen är upprättad i svenska kronor, TSEK.

## Förvaltningsberättelse

### Information om koncernens verksamheter

Koncernens verksamhetsområden omfattar tryckeri, butiksinredning, surströmming, IT-konsultationer, hästuppfödning, fastighetsförvaltning, förvaltning av aktier samt värdepappersrörelse. Under året har koncernen även startat ett bolag inom förnyelsebar energi.

I Laholm och Vellinge bedrivs via dotterbolag tryckeriverksamhet av Falkenberg Graphic Media AB. I Falkenberg bedrivs hästuppfödning med inriktning dressyr, på Lynga Gård i Hannell Dressage Stable AB och butiksinredningsverksamhet i Pelly Butiksinredningar AB med dotterbolag i Norge. Förutom ovan nämnda verksamheter bedrivs även i Falkenberg följande bolag: Hannells IT AB som har ett brett produkt- och tjänsteutbud inom IT-sektorn samt Skapa Energi Nordic AB med inriktning på förnyelsebar energi.

Värdepappersrörelse samt förvaltning av aktier bedrivs i dotterbolaget Hannells Investment AB och dess dotterbolag Hannell Finans AB, Hannells Private Equity AB och i Hillrose Holding Ltd som finns på Cypern.

Fastighetsförvaltning finns i Falkenberg via dotterbolagen Smedjeholmens Fastighets AB, Hannells Holding Fastighets AB, Hannells bostäder och kontor AB samt Hannell Dressage Stable AB.

Genom det helägda dotterbolaget AB Gösta Hannells Fisksalteri tillverkar och säljer bolaget surströmming. Verksamheten bedrivs på bolagets fastighet i Skagshamn, Örnsköldsvik. Bolaget är marknadsledande inom inläggning och försäljning av surströmming under varumärken Röda Ulven och Gösta Hannell.

### Information om moderbolagets verksamheter

Management- och ekonomitjänster  
Moderbolaget sköter administrationen för flertalet av koncernens dotter- och intressebolag.

Moderbolagets säte är Örnsköldsvik.

## Koncernen och moderbolaget

### Väsentliga händelser under räkenskapsåret

Tryckerikoncernen med Falkenberg Graphic Media AB som moderbolag har under 2023 valt att avveckla sin tryckeriverksamhet i Falkenberg och flyttat dess produktion till Laholm för att kunna effektivisera sin verksamhet.

Koncernens dotterbolag Pelly Butiksinredningar AB uppvisar fortsatt positiva resultat och har under året blivit utsedda till Årets Hållbarhetsföretag i Falkenbergs Kommun av Företagarna och Länsförsäkringar Halland.

Hannell Dressage Stable AB's ridanläggning på Lynga Gård har under året antagit en ny strategi vilken innebar att man avslutat inriktningen på internationellt tävlande och fokuserar nu än mer på utbildning och försäljning av hästar.

Skapa Energi Nordic AB bildades i början av sommaren, bolagets tjänster består av försäljning, rådgivning och utveckling av förnyelsebar energi. Bolaget installerade ett flertal solcellsanläggningar under hösten och under 2024 kommer även batterilager installeras.

Bolagen Hannells Private Equity AB samt Hannells Investment AB fortsätter enligt plan med investeringar i olika verksamheter och fonder framför allt på den utländska marknaden. På grund av ett tuffare affärsklimat med exempelvis stigande räntor bedöms tidshorizonten för några investeringar bli längre än planerat. Ett innehav med fokus på den asiatiska marknaden har inte återhämtat sig efter alla "lock downs" och inte utvecklats enligt plan. Ytterligare nedskrivning av fonden har därför gjorts med 6,8 mkr, total nedskrivning av fonden är nu drygt 12 mkr.

Surströmmingsverksamheten i Skagshamn upplever stor efterfrågan på sina produkter, både på den inhemska och den utländska marknaden. Även om det varit brist på fisk i de norra delarna av Österjön har ett stort arbete lagts ner på att hitta andra leverantörer av fisk med hög kvalitet i södra samt västra Sverige. Detta arbete har varit framgångsrikt och lett till att bolaget kan producera varor mer löpande under året, dock till en högre produktionskostnad men det har inneburit att man kunnat hantera den allt större efterfrågan, främst på den utländska marknaden.

Dotterbolaget Hannells IT AB, med knappt 40% av sin försäljning av tjänster och hårdvara inom koncernen, gör fortsatt goda resultat.

### Förväntad framtida utveckling samt väsentliga risker och säkerhetsfaktorer

Den grafiska branschen och det tryckta mediet som kommunikationsbärare är under förändring p.g.a. konkurrensen ifrån andra medier. I och med kraftigt stigande priser på råvaror i kombination med konkurrerande medier bedöms en fortsatt minskad volym framåt. Bolaget har en väl fungerande organisation och maskinpark för den kundbas man jobbar med och arbetar kontinuerligt med att bredda den med syfte att uppnå en kund- och produktmix som belastar verksamheten jämnt under året. Genom tillgång till olika produktionsanläggningar ökar möjligheten till produktionsoptimering inom bolagen samtidigt som risken för driftavbrott minskar då jobben kan produceras i andra maskiner inom bolagen.

Branschen för butiksinredningar bedöms vara osäker på grund av råvarutillgång, krig och inflation. Den risk som föreligger är främst kopplade till råvarupriser, valutafluktuationer samt eventuell konjunkturmässiga efterfrågeminskningar. Även om marknadsläget fortsatt bedöms som osäkert finns det möjligheter att vinna nya kunder samt vidareutveckla befintliga.

## Risker i koncernen och moderbolaget

### Valutarisk

I Hannell Finans AB's portföljförvaltning har andelen placeringar i utländsk valuta fortsatt. Av placeringar i utländsk valuta, som är ca 50% av den totala portföljen, säkras ca 50% vilket vi bedömer är en rimlig nivå för att hantera fluktuationerna i valutorna. Bolagets strategi är att inte ta några stora valutarisker i portföljen utan att till stora delar säkra denna. Vid inköp till både Falkenberg Graphic Media AB koncernen och Pelly Butiksinredningar AB terminssäkras alltid en viss del för valutaexponering. För Pelly Butiksinredningar AB ligger främsta valutarisken på inköspriserna men även till stor del i försäljningen i Norge. Större delen av risken kompenseras genom att priser i kundavtal är kopplade till en separat prisklausul som kan aktiveras vid negativ valutautveckling. Valutariskerna bedöms ej kunna påverka moderbolagets eller koncernens resultat väsentligt.

### Prisrisk

Inga väsentliga prisrisker finns i dag i koncernen p g a att när det gäller pappersinköp i tryckerierna och stålpriseffekter i butiksinredningar är denna risk överförbar till kunderna genom kundavtal där priserna är kopplade till prisindex.

### Ränterisk

Räntebärande upplåning finns i några av koncernbolagen. Ränterisken bedöms löpande och för tillfället binds inga lån till fast ränta. I perspektivet av koncernens låga externa upplåning bedöms risken som marginell i dagsläget.

### Marknadsrisk

Handelskrig och protektionism i världen skapar en osäkerhet vilken är svår att bedöma både på kort och lång sikt. Det är svårt att bedöma hur svenska kronan kommer att utvecklas och påverka exporten och konkurrenskraften för koncernens marknadsrisk. Mot bakgrund av koncernens diversifierade verksamheter bedöms ändå marknadsrisken som låg.

Inom tryckeri- och butiksinredningsverksamheterna är konkurrensen fortsatt tuff men utveckling och investeringar för att öka mervärdet för kunderna fortsätter med olika typer av satsningar.

### Tillstånds- eller anmälningspliktig verksamhet enligt miljöbalken

Falkenberg Graphic Media AB samt Ruterbolagen bedriver tillståndspliktig verksamhet enligt miljöbalken. Tillståndet avser tryckeriverksamhet i Falkenbergs (som nu avvecklats), Laholms och Vellinge kommun. Verksamhetens påverkan på den yttre miljön utgörs främst av:

- Utsläpp av lösningsmedel i luft vid produktion av trycksaker.
- Utsläpp av miljöpåverkande ämnen genom förbrukning av el och biogas
- Utsläpp av miljöpåverkande ämnen genom transporter och produkter

AB Gösta Hannells Fisksalteri avger miljörapport enligt miljöskyddslagen till Örnsköldsviks kommun samt till Länsstyrelsen i Västernorrlands län.

Hannell Dressage Stable AB har tillsyn enligt miljöbalken av djurhållning i form av hästverksamhet samt en panna för förbränning av gårdens hästgödsel.

Skapa Energi Nordic AB redovisar sin import av solceller och batterier till Naturvårdsverket.

Inga andra bolag bedriver tillståndspliktig verksamhet avseende miljöpåverkan.

### Ägarförhållanden

Bolaget är helägt av Patrik Hannell.

#### Flerårsöversikt (tkr)

Koncernen	2023	2022	2021	2020	2019
Nettoomsättning	634 200	633 004	550 744	524 281	634 006
Resultat efter finansiella poster	379	26 448	38 402	698	34 120
Balansomslutning	722 978	745 068	745 404	712 588	737 536
Antal anställda	150	157	151	154	171
Soliditet (%)	64,10	67,51	71,71	71,40	72,67
Avkastning på eget kap. (%)	0,08	5,26	7,18	0,14	6,40
Avkastning på totalt kap. (%)	2,23	7,54	6,09	2,06	5,01
<b>Moderbolaget</b>	<b>2023</b>	<b>2022</b>	<b>2021</b>	<b>2020</b>	<b>2019</b>
Nettoomsättning	3 340	3 108	2 952	3 355	9 750
Resultat efter finansiella poster	31 235	-2 327	1 832	9 975	10 303
Balansomslutning	472 594	485 107	515 439	508 041	531 557
Soliditet (%)	96,16	97,39	98,99	95,66	97,38
Avkastning på eget kap. (%)	6,87	-0,49	0,36	2,05	1,99
Avkastning på totalt kap. (%)	6,77	2,29	0,44	2,01	1,79

**Förändring av eget kapital**  
SEK

<b>Koncernen</b>	Aktie- kapital	Övrigt tillskjutet kapital	Kapitaland- elsfond	Annat eget kapital inkl. årets resultat	Minoritets- intresse	Totalt
Belopp vid årets ingång	6 540	20 407	1 918	474 110	5 201	508 177
Utdelning				-30 019	-3 905	-33 924
Skatteeffekter				-42		-42
Valutaeffekt db				299		299
Förändring kapitalandelsfond			-147			-147
Årets resultat				-9 601	4 806	-4 795
<b>Belopp vid årets utgång</b>	<b>6 540</b>	<b>20 407</b>	<b>1 771</b>	<b>434 747</b>	<b>6 102</b>	<b>469 567</b>

<b>Moderbolaget</b>	Aktie- kapital	Reserv- fond	Balanserat resultat	Årets resultat	Totalt
Belopp vid årets ingång	6 540	5 300	452 825	511	465 176
Disposition enligt beslut av stämmor :			511	-511	0
Utdelning			-30 019		-30 019
Årets resultat				19 319	19 319
<b>Belopp vid årets utgång</b>	<b>6 540</b>	<b>5 300</b>	<b>423 317</b>	<b>19 319</b>	<b>454 477</b>

**Förslag till vinstdisposition**

Styrelsen föreslår att till förfogande stående vinstmedel (kronor):

balanserad vinst	423 317 726
årets vinst	19 319 031
	442 636 757
disponeras så att	
utdelat till aktieägare på extra bolagsstämma 2024	20 012 400
till aktieägare utdelas (800 kronor per aktie)	10 464 000
i ny räkning överföres	412 160 357
	442 636 757

Styrelsen föreslås bemyndigas att besluta om tidpunkt då utdelningen skall betalas. Styrelsen anser att förslaget är förenligt med försiktighetsregeln i 17 kap. 3 § aktiebolagslagen enligt följande redogörelse: Styrelsens uppfattning är att vinstutdelningen är försvarlig med hänsyn till de krav verksamhetens art, omfattning och risk ställer på storleken på det egna kapitalet, bolagets konsolideringsbehov, likviditet och ställning i övrigt.

Koncernens och moderbolagets resultat och ställning i övrigt framgår av efterföljande resultat- och balansräkningar samt kassaflödesanalyser med noter.

2024081505891

## Koncernens Resultaträkning

Tkr

	Not	2023-01-01 -2023-12-31	2022-01-01 -2022-12-31
Nettoomsättning	2, 3	634 200	633 004
Andelar i intresseföretags resultat	8	1 395	1 473
Övriga rörelseintäkter		12 287	16 156
		647 882	650 633
<b>Rörelsens kostnader</b>			
Råvaror och förnödenheter		-397 583	-387 905
Övriga externa kostnader	4, 5	-126 218	-119 179
Personalkostnader	6	-92 698	-86 826
Avskrivningar och nedskrivningar av materiella och immateriella anläggningstillgångar		-14 927	-14 183
Övriga rörelsekostnader		-1 495	0
		-632 921	-608 093
<b>Rörelseresultat</b>		14 961	42 540
<b>Resultat från finansiella poster</b>			
Resultat från övriga värdepapper och fordringar som är anläggningstillgångar	7	-7 765	-25 015
Övriga ränteintäkter och liknande resultatposter	9	1 178	13 640
Räntekostnader och liknande resultatposter	10	-7 995	-4 717
		-14 582	-16 092
<b>Resultat efter finansiella poster</b>		379	26 448
<b>Resultat före skatt</b>		379	26 448
Skatt på årets resultat	11	-10 011	-9 229
Uppskjuten skatt	11	4 837	-1 033
<b>Årets resultat</b>		-4 795	16 186
Moderbolagets andel av årets resultat		-9 601	10 507
Minoritetens andel av årets resultat		4 806	5 679

**Koncernens  
Balansräkning**

Tkr

Not 2023-12-31 2022-12-31

**TILLGÅNGAR**

**Anläggningstillgångar**

*Immateriella anläggningstillgångar*

Balanserade utgifter för forsknings- och utvecklingsarbeten och liknande arbeten

12 2 703 2 546

Goodwill

13 3 866 5 213

**6 569 7 759**

*Materiella anläggningstillgångar*

Byggnader och mark

14 156 096 152 275

Förbättringsutgifter annans fastighet

15 19 799 19 660

Maskiner och andra tekniska anläggningar

16 17 588 13 190

Inventarier, verktyg och installationer

17 2 888 2 096

Pågående nyanläggningar

18 1 350 6 977

**197 721 194 198**

*Finansiella anläggningstillgångar*

Andelar i intresseföretag

8, 19 1 771 1 918

Fordringar hos intresseföretag

20 975 0

Andra långfristiga värdepappersinnehav

21 159 513 157 032

Andra långfristiga fordringar

22 201 201

**162 460 159 151**

**Summa anläggningstillgångar**

**366 750 361 108**

**Omsättningstillgångar**

*Varulager m m*

Råvaror och förnödenheter

15 801 16 909

Varor under tillverkning

1 571 574

Färdiga varor och handelsvaror

66 482 62 940

Förskott till leverantörer

2 517 1 387

Aktier och andelar

140 655 140 829

**227 026 222 639**

*Kortfristiga fordringar*

Kundfordringar

73 815 61 632

Aktuella skattefordringar

1 212 1 194

Övriga fordringar

8 854 7 578

Förutbetalda kostnader och upplupna intäkter

23 18 589 15 741

**102 470 86 145**

Hannells Holding AB  
Org.nr 556061-5980

8 (40)

## Koncernens Balansräkning

Tkr

### *Kortfristiga placeringar*

Övriga kortfristiga placeringar

### *Kassa och bank*

Summa omsättningstillgångar

**SUMMA TILLGÅNGAR**

Not

2023-12-31

2022-12-31

0

486

26 732

74 690

356 228

383 960

722 978

745 068

2024081505893

## Koncernens Balansräkning

Tkr

Not 2023-12-31 2022-12-31

### EGET KAPITAL OCH SKULDER

<b>Eget kapital</b>	24		
<b>Eget kapital hänförligt till moderföretagets aktieägare</b>			
Aktiekapital		6 540	6 540
Övrigt tillskjutet kapital/Överkursfond		20 407	20 407
Annat eget kapital inklusive årets resultat		436 518	476 029
<b>Eget kapital hänförligt till moderföretagets aktieägare</b>		<b>463 465</b>	<b>502 976</b>
<b>Minoritetsintresse</b>			
Minoritetsintresse		6 102	5 201
<b>Summa eget kapital</b>		<b>469 567</b>	<b>508 177</b>
<b>Avsättningar</b>			
Avsättningar för uppskjuten skatt	25	7 830	12 415
Övriga avsättningar		0	1 589
		<b>7 830</b>	<b>14 004</b>
<b>Långfristiga skulder</b>			
Checkräkningskredit	27	6 554	17 092
Skulder till kreditinstitut	26	43 524	41 699
Övriga skulder		11 390	0
		<b>61 468</b>	<b>58 791</b>
<b>Kortfristiga skulder</b>			
Skulder till kreditinstitut		29 220	14 350
Förskott från kunder		2 924	2 607
Leverantörsskulder		52 600	54 831
Aktuella skatteskulder		12 747	12 267
Övriga skulder		49 622	54 633
Upplupna kostnader och förutbetalda intäkter	28	37 000	25 408
		<b>184 113</b>	<b>164 096</b>
<b>SUMMA EGET KAPITAL OCH SKULDER</b>		<b>722 978</b>	<b>745 068</b>

**Koncernens  
Kassaflödesanalys**

Tkr

	Not	2023-01-01 -2023-12-31	2022-01-01 -2022-12-31
<b>Den löpande verksamheten</b>			
Rörelseresultat		14 961	42 540
Justeringar för poster som inte ingår i kassaflödet m.m	29	7 616	8 928
Erhållen ränta		1 178	13 640
Erhållna utdelningar		1 680	0
Erlagd ränta		-7 995	-4 717
Betald skatt		-9 549	-1 960
<b>Kassaflöde från den löpande verksamheten före förändringar av rörelsekapital</b>		<b>7 891</b>	<b>58 431</b>
<b>Kassaflöde från förändringar i rörelsekapital</b>			
Förändring av varulager och pågående arbeten		-4 387	19 729
Förändring kundfordringar		-12 183	-17 230
Förändring av kortfristiga fordringar		-3 638	-8 963
Förändring leverantörsskulder		-2 231	9 696
Förändring av kortfristiga skulder		6 898	14 901
<b>Kassaflöde från den löpande verksamheten</b>		<b>-7 650</b>	<b>76 564</b>
<b>Investeringsverksamheten</b>			
Investeringar i immateriella anläggningstillgångar		-739	-3 293
Investeringar i materiella anläggningstillgångar		-18 459	-20 166
Försäljning av materiella anläggningstillgångar		9 598	8 637
Investeringar i dotterbolag		-138	-5 682
Sålda dotterbolag		215	0
Investeringar i övr fin.anl. tillgångar		-12 840	11 307
Avyttring/amortering övr fin. anl.tillgångar		996	0
<b>Kassaflöde från investeringsverksamheten</b>		<b>-21 367</b>	<b>-9 197</b>
<b>Finansieringsverksamheten</b>			
Upptagna lån		33 560	0
Amortering av lån		-16 013	6 241
Utbetald utdelning		-33 924	-49 325
Förändring av långfristiga fordringar		-975	-801
Förändring avsättning		-1 589	0
<b>Kassaflöde från finansieringsverksamheten</b>		<b>-18 941</b>	<b>-43 885</b>
<b>Årets kassaflöde</b>		<b>-47 958</b>	<b>23 482</b>
<b>Likvida medel vid årets början</b>			
Likvida medel vid årets början		74 690	51 208
<b>Likvida medel vid årets slut</b>		<b>26 732</b>	<b>74 690</b>

**Moderbolagets  
Resultaträkning**

Tkr

	Not	2023-01-01 -2023-12-31	2022-01-01 -2022-12-31
Nettoomsättning	3, 30	3 340	3 108
Övriga rörelseintäkter		4	1
<b>Bruttoresultat</b>		<b>3 344</b>	<b>3 109</b>
Övriga rörelsekostnader		-1 964	-1 582
Övriga externa kostnader	4, 5	-3 835	-4 032
Personalkostnader	6	-6 105	-4 377
Avskrivningar och nedskrivningar av materiella och immateriella anläggningstillgångar		-38	-30
		<b>-11 942</b>	<b>-10 021</b>
<b>Rörelseresultat</b>	<b>30</b>	<b>-8 598</b>	<b>-6 912</b>
<b>Resultat från finansiella poster</b>			
Resultat från andelar i koncernföretag	31	24 595	9 700
Resultat från övriga värdepapper och fordringar som är anläggningstillgångar	7	919	-13 100
Övriga ränteintäkter och liknande resultatposter	9	15 086	8 330
Räntekostnader och liknande resultatposter	10	-767	-345
		<b>39 833</b>	<b>4 585</b>
<b>Resultat efter finansiella poster</b>		<b>31 235</b>	<b>-2 327</b>
Bokslutsdispositioner	32	-11 916	4 190
<b>Resultat före skatt</b>		<b>19 319</b>	<b>1 863</b>
Skatt på årets resultat	11	0	-1 352
<b>Årets resultat</b>		<b>19 319</b>	<b>511</b>

**Moderbolagets  
Balansräkning**

Tkr

Not 2023-12-31 2022-12-31

**TILLGÅNGAR**

**Anläggningstillgångar**

*Materiella anläggningstillgångar*

Inventarier, verktyg och installationer

17 39 77

*Finansiella anläggningstillgångar*

Andelar i koncernföretag

33, 34 55 307 54 972

Fordringar hos koncernföretag

35 410 726 424 296

Andelar i intresseföretag och gemensamt styrda företag

8, 19 748 610

Fordringar hos intresseföretag och gemensamt styrda företag

20 975 0

Andra långfristiga värdepappersinnehav

21 275 1 036

468 031 480 914

**Summa anläggningstillgångar**

**468 070 480 991**

**Omsättningstillgångar**

*Kortfristiga fordringar*

Kundfordringar

7 297

Fordringar hos koncernföretag

35 9 1 522

Aktuella skattefordringar

100 0

Förutbetalda kostnader och upplupna intäkter

23 2 085 453

2 201 2 272

*Kassa och bank*

2 331 1 844

**Summa omsättningstillgångar**

**4 532 4 116**

**SUMMA TILLGÅNGAR**

**472 602 485 107**

**Moderbolagets  
Balansräkning**

Tkr

Not 2023-12-31 2022-12-31

**EGET KAPITAL OCH SKULDER**

<i>Eget kapital</i>	24, 36, 37		
<i>Bundet eget kapital</i>			
Aktiekapital		6 540	6 540
Reservfond		5 300	5 300
		<b>11 840</b>	<b>11 840</b>
<i>Fritt eget kapital</i>			
Balanserad vinst eller förlust		423 318	452 825
Årets resultat		19 319	511
		<b>442 637</b>	<b>453 336</b>
<b>Summa eget kapital</b>		<b>454 477</b>	<b>465 176</b>
Obeskattade reserver		0	9 139
<b>Kortfristiga skulder</b>			
Leverantörsskulder		1 368	434
Skulder till koncernföretag		5 730	5 204
Aktuella skatteskulder		0	2 876
Övriga skulder		10 281	1 512
Upplupna kostnader och förutbetalda intäkter	28	746	766
<b>Summa kortfristiga skulder</b>		<b>18 125</b>	<b>10 792</b>
<b>SUMMA EGET KAPITAL OCH SKULDER</b>		<b>472 602</b>	<b>485 107</b>

**Moderbolagets  
Kassaflödesanalys**

Tkr

	Not	2023-01-01 -2023-12-31	2022-01-01 -2022-12-31
<b>Den löpande verksamheten</b>			
Rörelseresultat		-8 598	-6 912
Justeringar för poster som inte ingår i kassaflödet	29	38	30
Erlagd ränta		-767	-345
Erhållna utdelningar		26 275	10 225
Erhållen ränta		15 086	8 330
Betald skatt		-2 976	-370
<b>Kassaflöde från den löpande verksamheten före förändring av rörelsekapital</b>		<b>29 058</b>	<b>10 958</b>
<b>Kassaflöde från förändring av rörelsekapitalet</b>			
Förändring av kundfordringar		290	-294
Förändring av kortfristiga fordringar		-119	243
Förändring av leverantörsskulder		934	128
Förändring av kortfristiga skulder		9 275	5 896
<b>Kassaflöde från den löpande verksamheten</b>		<b>39 438</b>	<b>16 931</b>
<b>Investeringsverksamheten</b>			
Investeringar i immateriella anläggningstillgångar		0	-2 022
Investeringar i materiella anläggningstillgångar		0	-47
Investeringar i dotterbolag		-335	0
Ökning/minskning finansiella placeringar		-137	-4 142
<b>Kassaflöde från investeringsverksamheten</b>		<b>-472</b>	<b>-6 211</b>
<b>Finansieringsverksamheten</b>			
Förändring långfristiga fordringar		12 595	23 202
Utbetald utdelning		-30 019	-40 025
Erhållna/lämnade koncernbidrag		-21 055	6 366
<b>Kassaflöde från finansieringsverksamheten</b>		<b>-38 479</b>	<b>-10 457</b>
<b>Årets kassaflöde</b>		<b>487</b>	<b>263</b>
<b>Likvida medel vid årets början</b>			
Likvida medel vid årets början		1 844	1 581
Likvida medel vid årets slut		2 331	1 844

2024081505899

## Noter

Tkr

### Not 1 Redovisnings- och värderingsprinciper

#### Allmänna upplysningar

Årsredovisningen och koncernredovisningen är upprättad i enlighet med årsredovisningslagen och BFNAR 2012:1 Årsredovisning och koncernredovisning (K3).

Redovisningsprinciperna är oförändrade jämfört med föregående år.

Moderföretaget och koncernen tillämpar samma redovisningsprinciper om inte annat framgår nedan.

#### Övriga allmänna upplysningar

Fordringar har upptagits till de belopp varmed de beräknas inflyta.

Övriga tillgångar och skulder har upptagits till anskaffningsvärden där inget annat anges.

Fordringar och skulder i utländsk valuta har värderats till balansdagens kurs. Kursvinster och kursförluster på rörelsefordringar och rörelseskulder redovisas i rörelseresultatet medan kursvinster och kursförluster på finansiella fordringar och skulder redovisas som finansiella poster.

För säkring av tillgång eller skuld mot valutakursrisk används valutaterminer.

#### Intäktsredovisning

Intäkter har tagits upp till verkligt värde av vad som erhållits eller kommer att erhållas och redovisas i den omfattning det är sannolikt att de ekonomiska fördelarna kommer att tillgodogöras bolaget och intäkterna kan beräknas på ett tillförlitligt sätt.

Ersättning i form av ränta, royalty eller utdelning redovisas som intäkt när det är sannolikt att företaget kommer att få de ekonomiska fördelar som är förknippade med transaktionen och när inkomsten kan beräknas på ett tillförlitligt sätt.

Vid försäljning av varor redovisas normalt inkomsten som intäkt när de väsentliga förmåner och risker som är förknippade med ägandet av varan har överförts från företaget till köparen.

#### Pågående tjänsteuppdrag

Inkomster från uppdrag på löpande räkning redovisas som intäkt i takt med att arbetet utförs och material levereras eller förbrukas innebärande att vinsten från uppdragen avräknas successivt.

Om det inte är sannolikt att betalning kommer att erhållas för belopp som redan har redovisats som intäkt redovisas det belopp som sannolikt inte kommer att erhållas som en kostnad.

## Koncernredovisning

### *Konsolideringsmetod*

Koncernredovisningen har upprättats enligt förvärvsmetoden vid redovisning av rörelseförvärv innebärande att det redovisade värdet av moderföretagets andelar i koncernföretag elimineras genom att avräknas mot dotterföretagets egna kapital vid förvärvet.

Moderföretaget upprättar en förvärvsanalys per förvärvstidpunkten för att identifiera koncernens anskaffningsvärde, dels för andelarna, dels för dotterföretagets tillgångar, avsättningar och skulder. Rörelseförvärvet redovisas i koncernen från och med förvärvstidpunkten.

I koncernredovisningen konsolideras Moderföretaget och samtliga dotterföretags verksamheter fram till och med den 31 december. Dotterföretag är alla företag i vilka koncernen har rätten att utforma företagets finansiella och operativa strategier i syfte att erhålla ekonomiska fördelar. Koncernen uppnår och utövar bestämmande inflytande genom att inneha över hälften av rösterna. Även företag för särskilt ändamål konsolideras om moderföretaget har ett bestämmande inflytande, oavsett om det finns en ägarandel eller inte. Alla dotterföretag har balansdag den 31 december och tillämpar moderföretagets värderingsprinciper.

Koncernredovisning presenteras i valutan SEK som också är Moderföretagets redovisningsvaluta. Resultat för dotterföretag som förvärvats eller avyttrats under året redovisas från det datum förvärvet alternativt till det datum avyttringen träder i kraft, enligt vad som är tillämpligt. Minoritetsintressen, som redovisas som en del av eget kapital, representerar den andel av ett dotterföretags resultat och nettotillgångar som inte innehas av koncernen. Koncernen fördelar nettoresultatet för dotterföretagen mellan moderföretagets ägare och minoriteten baserat på deras respektive ägarandelar.

Belopp som redovisas i de finansiella rapporterna för dotterföretag har justerats där så som det krävs för att säkerställa överensstämmelse med Koncernens redovisningsprinciper.

Koncerninterna transaktioner och balansposter elimineras i sin helhet vid konsolidering, inklusive orealiserade vinster och förluster på transaktioner mellan koncernföretagen. I de fall orealiserade förluster på koncerninterna tillgångar återförs vid konsolidering, prövas även den underliggande tillgångens nedskrivningsbehov utifrån ett koncernperspektiv.

I samband med avyttring av andelar i dotterföretag upprättas en avräkning av försäljningsvärdet, dotterföretagets ingående egna kapital, kvarstående övervärde i form av goodwill, ingående eget kapital i koncernen avseende dotterföretaget samt årets resultateffekt fram till avyttringstidpunkten i dotterföretaget och koncernen.

Eget kapitalandelen i obeskattade reserver redovisas som annat eget kapital.

Innehav i intresseföretag, är de företag som koncernen har möjlighet att utöva betydande inflytande över men som varken är dotterföretag eller joint ventures.

### *Dotterföretag*

Koncernredovisningen omfattar, förutom moderföretaget, samtliga företag i vilka moderföretaget direkt eller indirekt har mer än 50 % av röstetalet eller på annat sätt innehar det bestämmande inflytandet och därmed har en rätt att utforma företagets finansiella och operativa strategier i syfte att erhålla ekonomiska fördelar.

Ett dotterföretags intäkter och kostnader tas in i koncernredovisningen från och med tidpunkten för förvärvet till och med den tidpunkt då moderföretaget inte längre har ett bestämmande inflytande över dotterföretaget.

Minoritetsintresse är den del av dotterföretagets resultat och nettotillgångar i koncernredovisningen hänförliga till eget kapital som inte, direkt eller indirekt genom dotterföretag, ägs av moderföretaget.

Minoritetsintresse redovisas i koncernens balansräkning som en särskild post inom koncernens egna kapital. Redovisningen tar sin utgångspunkt i koncernen som en enhet enligt den så kallade enhetsteorin. Samtliga tillgångar som koncernen har bestämmande inflytande över inkluderas i koncernens balansräkning, även de som delvis har andra ägare. Minoritetens andel av resultatet efter skatt redovisas separat som minoritetsandel.

Förvärv och avyttring av minoritetsandelar redovisas inom eget kapital.

#### *Intresseföretag och Gemensamt styrt företag*

Som intresseföretag räknas sådana företag där företaget har ett betydande men inte bestämmande inflytande. Ett betydande inflytande anses normalt föreligga när företaget äger minst 20 % men inte mer än 50 % av rösterna i ett annat företag.

#### *Redovisning av intresseföretag*

Innehav i intresseföretag redovisas i koncernredovisningen enligt kapitalandelsmetoden. Det innebär att en förvärvsanalys upprättas och eventuella över- eller undervärden identifieras. Det koncernmässiga värdet på andelen påverkas under innehavstiden genom avskrivningar på övervärden eller återföring av undervärden. Andelsvärdet påverkas även av resultatandelen i intresseföretaget under innehavstiden, justerat för internvinster och övriga koncernmässiga justeringar. Erhållna utdelningar reducerar det koncernmässiga värdet.

Andel i intresseföretagets resultat efter skatt redovisas på egen rad och påverkar koncernens rörelseresultat.

#### *Omräkning av utländska dotterföretag*

Utländska dotterföretags bokslut har omräknats enligt dagskursmetoden. Samtliga poster i balansräkningen har omräknats till balansdagskurs. Alla poster i resultaträkningen har omräknats till genomsnittskurs under räkenskapsåret.

#### *Goodwill*

Goodwill är den skillnad som uppkommer om anskaffningsvärdet för den förvärvade enheten är högre än värdet på den förvärvade enhetens nettotillgångar. Vid förvärvstidpunkten redovisas den uppkomna goodwillen som en tillgång i balansräkningen.

Negativ goodwill är den skillnad som uppkommer om anskaffningsvärdet för den förvärvade enheten är lägre än värdet på den förvärvade enhetens nettotillgångar. Vid förvärvstidpunkten redovisas den uppkomna negativa goodwillen som en skuld i balansräkningen.

#### **Immateriella tillgångar**

Företaget redovisar internt upparbetade immateriella anläggningstillgångar enligt kostnadsföringsmodellen. Det innebär att samtliga utgifter som avser framtagandet av en internt upparbetad immateriell anläggningstillgång kostnadsförs direkt när de uppkommer.

## Anläggningstillgångar

Immateriella och materiella anläggningstillgångar redovisas till anskaffningsvärde minskat med ackumulerade avskrivningar enligt plan och eventuella nedskrivningar.

Avskrivning sker linjärt över den förväntade nyttjandeperioden med hänsyn till väsentligt restvärde.

Följande avskrivningsprocent tillämpas:

Balanserade utvecklingskostnader	20%
Goodwill	10%
Byggnader	2-4%
Förbättringsutgifter på annans fastighet	2-4%
Maskiner och andra tekniska anläggningar	7-20%
Inventarier, verktyg och installationer	20-33%

Immateriella anläggningstillgångar

Hannells Holding bedömer nyttjandeperioden för goodwill till 10 år. Detta baseras på att innehaven i dotterbolagen betraktas som strategiska innehav som ger ett väsentligt kassaflöde över en längre tidsperiod.

Byggnaderna i koncernen har, med undantag för de byggnader av ringa storlek och värde, delats upp i komponenter. Avskrivning av dessa sker linjärt utifrån komponenternas uppskattade kvarvarande livslängd.

Förvaltningsfastigheter är fastigheter som innehas för att generera hyresintäkter och /eller för värdestegring. Förvaltningsfastigheter redovisas initialt till anskaffningsvärde, dvs på samma sätt som övriga materiella anläggningstillgångar. Förvaltningsfastigheter ingår i posten Byggnader och mark. Hyresintäkter och rörelsekostnader avseende förvaltningsfastigheter ingår i posterna Nettoomsättning respektive Övriga externa kostnader.

I anskaffningsvärdet ingår inköpspriset och andra direkt hänförliga utgifter såsom utgifter för leverans, hantering, installation, montering, lagfarter och konsulttjänster. I anskaffningsvärdet för egentillverkade materiella anläggningstillgångar ingår även indirekta tillverkningskostnader.

Låneutgifter räknas inte med i anskaffningsvärdet, förutom vid markexploatering där räntekostnader aktiverats som tillgång fram till färdigställdedatum.

Utbyte av komponenter och nya komponenter räknas in i tillgångens anskaffningsvärde. Andra tillkommande utgifter räknas in i tillgångens anskaffningsvärde om det är sannolikt att de framtida ekonomiska fördelar som är förknippade med tillgången kommer att tillfalla koncernen och anskaffningsvärdet kan beräknas på ett tillförlitligt sätt. Om inte kostnadsförs utgifterna.

Materiella anläggningstillgångar eller komponenter tas bort från balansräkningen vid utrangering eller avyttring eller när inte framtida ekonomiska fördelar väntas från användning, utrangering eller avyttring av tillgången eller komponenten.

När materiella anläggningstillgångar avyttras bestäms realisationsresultatet som skillnaden mellan försäljningspriset och tillgångens redovisade värde och redovisas i resultaträkningen i någon av posterna Övriga rörelseintäkter eller Övriga rörelsekostnader.

### Prövning av nedskrivningsbehov av immateriella och materiella anläggningstillgångar

Per varje balansdag görs en bedömning av om det föreligger någon indikation på att en tillgångs värde är lägre än dess redovisade värde. Finns det en sådan indikation beräknas tillgångens återvinningsvärde. Om återvinningsvärdet understiger redovisat värde görs en nedskrivning som kostnadsförs.

Återvinningsvärdet för en tillgång eller en kassagenererande enhet är det högsta av verkligt värde med avdrag för försäljningskostnader och nyttjandevärdet.

Verkligt värde med avdrag för försäljningskostnader utgörs av det pris som Företaget beräknar kunna erhålla vid en försäljning mellan kunniga parter som är oberoende av varandra och som har intresse av att transaktionen genomförs. Avdrag görs för sådana kostnader som är direkt hänförliga till försäljningen. Nyttjandevärdet utgörs av framtida kassaflöden som en tillgång eller en kassagenererande enhet väntas ge upphov till.

Vid nedskrivningsprövning grupperas tillgångarna i kassagenererande enheter. En kassagenererande enhet är den minsta identifierbara grupp med i allt väsentligt oberoende inbetalningar. Följden är att vissa tillgångars nedskrivningsbehov prövas enskilt och vissa prövas på nivån kassagenererande enhet. Goodwill fördelas på de kassagenererande enheter som förväntas dra fördel av synergieffekterna i de hänförliga rörelseförvärven och representerar den lägsta nivå där goodwill bevakas.

Nedskrivningar avseende kassagenererande enheter minskar först det redovisade värdet för den goodwill som är fördelad på den kassagenererande enheten. Eventuell återstående nedskrivning minskar proportionellt de övriga tillgångarna i de kassagenererande enheterna.

Med undantag av goodwill görs en ny bedömning av alla tillgångar för lecken på att en tidigare nedskrivning inte längre är motiverad. En nedskrivning återförs om tillgångens eller den kassagenererande enhetens återvinningsbara värde överstiger det redovisade värdet och fördelas proportionellt över samtliga tillgångar förutom goodwill.

Finansiella instrument värderas utifrån anskaffningsvärdet. Instrumentet redovisas i balansräkningen när bolaget blir part i instrumentets avtalsmässiga villkor. Finansiella tillgångar tas bort från balansräkningen när rätten att erhålla kassaflöden från instrumentet har löpt ut eller överförs och bolaget har överfört i stort sett alla risker och förmåner som är förknippade med äganderätten. Finansiella skulder tas bort från balansräkningen när förpliktelserna har reglerats eller på annat sätt upphört.

Per varje balansdag bedömer koncernen om det finns indikationer på nedskrivningsbehov. Bedömningen görs individuellt post för post. Koncernens innehav utgör en post där koncernen utformat och dokumenterat en riskspridningsstrategi och de finansiella instrumenten i innehaven är klart identifierbara.

Koncernen använder endast finansiella instrument med extern motpart som säkringsinstrument. Huvudsakligen används valutaterminer. När en säkring avser en icke-finansiell tillgång/skuld som redovisas i balansräkningen redovisas resultateffekten av säkringsinstrumentet inte som en del av tillgångens/skuldens redovisade anskaffningsvärde.

### Leasingavtal

Leasingavtal klassificeras vid leasingavtalets ingående antingen som finansiell eller operationell leasing.

Samtliga leasingavtal i moderföretaget och koncernen är klassificerade som operationella leasingavtal. Det innebär att leasingavgiften kostnadsförs i resultaträkningen linjärt över leasingperioden.

## Likvida medel

Likvida medel består av kassamedel och disponibla tillgodohavande hos banker och andra kreditinstitut och kortfristiga, likvida placeringar som lätt kan omvandlas till känt belopp och som är utsatta för obetydlig risk för värdefluktuationer. Sådana placeringar har en löptid på maximalt tre månader.

## Eget kapital

Eget kapital i koncernen består av följande poster:

Aktiekapital som representerar det nominella värdet för emitterade och registrerade aktier.

Övrigt tillskjutet kapital som innefattar eventuell premie som erhållits vid nyemission av aktiekapital.

Annat eget kapital inklusive årets resultat som inkluderar följande:

\*Reservfonder

\*Eget kapitalandel i obeskattade reserver.

\*Omräkningsreserv; innehåller omräkningsdifferenser från omräkning från finansiella rapporter för koncernens utlandsverksamheter till SEK.

\*Reserver för finansiella tillgångar tillgängliga för försäljning och kassaflödessakringar som innehåller vinster och förluster relaterade till dessa typer av finansiella instrument.

\*Förvärvade egna aktier.

\*Balanserat resultat, dvs. alla balanserade vinster och relaterade ersättningar för innevarande och tidigare perioder.

Alla transaktioner med moderbolagets ägare redovisas separat i eget kapital. Utdelningar som skall betalas ingår i posten Övriga skulder när utdelningarna har godkänts på en bolagsstämma före balansdagen.

## Varulager

Varulagret har värderats till det lägsta av dess anskaffningsvärde och dess nettoförsäljningsvärde på balansdagen. Med nettoförsäljningsvärde avses varornas beräknade försäljningspris minskat med försäljningskostnader. Den valda värderingsmetoden innebär att inkurans i varulagret har beaktats.

Koncernens värdepappersportfölj utgörs av ett flertal finansiella instrument som handlas på en aktiv marknad och som innehas för riskspridning. Värdepappersportföljen värderas som varulager.

Upplupet anskaffningsvärde utgörs av det finansiella instrumentets förväntade kassaflöden diskonterade med den effektivränta som beräknades vid anskaffningstillfället. Effektivränta är räntesats som diskonterar de uppskattade framtida in- och utbetalningarna under instrumentets förväntade löptid till dess redovisade värde enligt en effektivräntemetod.

Intäktsredovisning i samband med avyttring av värdepapper sker per kontraktstag. Lagerfört anskaffningsvärde avräknas mot försäljningspris.

## **Inkomstskatter**

Total skatt utgörs av aktuell skatt och uppskjuten skatt. Skatter redovisas i resultaträkningen, utom då underliggande transaktion redovisas direkt mot eget kapital varvid tillhörande skatteeffekter redovisas i eget kapital.

Aktuella skattefordringar och skatteskulder respektive uppskjutna skattefordringar och skatteskulder kvittas i de fall det finns en legal kvittningsrätt.

### *Aktuell skatt*

Aktuell skatt avser inkomstskatt för innevarande räkenskapsår samt den del av tidigare räkenskapsårs inkomstskatt som ännu inte redovisats. Aktuell skatt beräknas utifrån den skattesats som gäller per balansdagen.

### *Uppskjuten skatt*

Uppskjuten skatt är inkomstskatt som avser framtida räkenskapsår till följd av tidigare händelser. Redovisning sker enligt balansräkningsmetoden. Enligt denna metod redovisas uppskjutna skatteskulder och uppskjutna skattefordringar på temporära skillnader som uppstår mellan bokförda respektive skattemässiga värden för tillgångar och skulder samt för övriga skattemässiga avdrag eller underskott.

Uppskjutna skattefordringar netto redovisas mot uppskjutna skatteskulder endast om de kan betalas med ett nettobelopp. Uppskjuten skatt beräknas utifrån gällande skattesats på balansdagen. Effekter av förändringar i gällande skattesatser resultatförs i den period förändringen lagstadsats. Uppskjuten skattefordran redovisas som finansiell anläggningstillgång och uppskjuten skatteskuld som avsättning.

Uppskjuten skattefordran avseende underskottsavdrag eller andra framtida skattemässiga avdrag redovisas i den omfattning det är sannolikt att avdragen kan avräknas mot framtida skattemässiga överskott.

På grund av sambandet mellan redovisning och beskattning särredovisas inte den uppskjutna skatteskulden som är hänförlig till obeskattade reserver.

## **Avsättningar**

Som avsättning har redovisats förpliktelser gentemot tredje man som är hänförliga till räkenskapsåret eller tidigare räkenskapsår och som på balansdagen antingen är säkra eller sannolika till sin förekomst men oviss till belopp eller till den tidpunkt då de ska infrias.

## **Ersättningar till anställda**

Ersättningar till anställda avser alla former av ersättningar som företaget lämnar till de anställda. Kortfristiga ersättningar utgörs av bland annat löner, betald semester, betald frånvaro, bonus och ersättning efter avslutad anställning (pension). Kortfristiga ersättningar redovisas som kostnad och en skuld då det finns en legal eller informell förpliktelse att betala ut en ersättning till följd av en tidigare händelse och en tillförlitlig uppskattning av beloppet kan göras.

### *Ersättningar till anställda efter avslutad anställning*

I företaget finns förmånsbestämda pensionsplaner. Redovisning sker enligt förenklingsreglerna. Företaget har förmånsbestämda pensionsplaner där en pensionspremie betalas och redovisar dessa planer som avgiftsbestämda planer i enlighet med förenklingsregeln i BFNAR 2012:1 (K3).

Företaget har förmånsbestämda pensionsplaner som finansieras via Alecta, vilka redovisas som avgiftsbestämda planer då det inte finns tillräcklig information för att redovisa planen som förmånsbestämd.

### Kassaflödesanalys

Kassaflödesanalysen upprättas enligt indirekt metod. Det redovisade kassaflödet omfattar endast transaktioner som medfört in- eller utbetalningar.

Som likvida medel klassificerar företaget, förutom kassamedel, disponibla tillgodohavanden hos banker och andra kreditinstitut samt kortfristiga likvida placeringar som är noterade på en marknadsplats och har en kortare löptid än tre månader från anskaffningstidpunkten. Förändringar i spärrade medel redovisas i investeringsverksamheten.

### Nyckeltalsdefinitioner

Nettoomsättning

Rörelsens huvudintäkter, fakturerade kostnader, sidointäkter samt intäktskorrigeringar.

Resultat efter finansiella poster

Resultat efter finansiella intäkter och kostnader, men före extraordinära intäkter och kostnader.

Balansomslutning

Företagets samlade tillgångar.

Soliditet (%)

Justerat eget kapital (eget kapital och obeskattade reserver med avdrag för uppskjuten skatt) i procent av balansomslutning

Avkastning på eget kap. (%)

Resultat efter finansiella poster i procent av justerat eget kapital (eget kapital och obeskattade reserver med avdrag för uppskjuten skatt)

Avkastning på totalt kap. (%)

Rörelseresultat plus finansiella intäkter i procent av balansomslutningen

### Uppskattningar och bedömningar

När finansiella rapporter upprättas måste styrelsen och den verkställande direktören i enlighet med tillämplade redovisnings- och värderingsprinciper göra vissa uppskattningar, bedömningar och antaganden som påverkar redovisning och värdering av tillgångar, avsättningar, skulder intäkter och kostnader. De områden där sådana uppskattningar och bedömningar kan ha stor betydelse för koncernen, och som därmed kan påverka resultat- och balansräkningarna i framtiden, beskrivs nedan.

Följande är betydande bedömningar som har gjorts vid tillämpning av de av koncernens redovisningsprinciper som har den mest betydande effekten på de finansiella rapporterna.

Fördelningen mellan forsknings- och utvecklingsfaserna i nya utvecklingsprojekt av programvara och bestämning av huruvida kraven på aktivering av utvecklingsutgifter är uppfyllda kräver bedömningar. Efter aktivering övervakas huruvida redovisningskraven för utvecklingskostnader uppfylls även fortsättningsvis och om det finns indikationer på att de aktiverade utgifterna kan vara utsatta för en värdenedgång.

Bedömningen av i vilken omfattning uppskjutna skattefordringar kan redovisas baseras på en bedömning av sannolikheten av koncernens framtida skattepliktiga intäkter mot vilka uppskjutna skattefordringar kan utnyttjas. Dessutom krävs väsentliga överväganden vid bedömning av effekten av vissa rättsliga och ekonomiska begränsningar eller osäkerheter i olika jurisdiktioner.

Kundfordringar värderas till det kassaflöde som förväntas inflyta till företaget. Därmed görs en detaljerad och objektiv genomgång av alla utestående belopp på balansdagen.

Koncernen använder vedertagna värderingsmodeller för beräkning av verkligt värde av näringsbetingade aktier eftersom det saknas en aktiv marknad för dessa. De parametrar som införts i denna beräkningsmodell motsvarar den bästa uppskattning på balansdagen.

Nedan följer information om uppskattningar och antaganden som har den mest betydande effekten på redovisning och värdering av tillgångar, skulder, intäkter och kostnader. Utfallet från dessa kan avvika väsentligt.

För att bedöma nedskrivningsbehovet beräknas återvinningsvärdet för varje tillgång eller kassagenererande enhet baserat på förväntade framtida kassaflöden och med användning av en lämplig ränta för att kunna diskontera kassaflödet. Osäkerheter ligger i antaganden om framtida kassaflöden och fastställande av en lämplig diskonteringsränta.

Per varje balansdag görs en genomgång av gällande bedömningar av nyttjandeperioder för avskrivningsbara tillgångar. Osäkerheten i dessa bedömningar beror på teknisk inkurans som kan förändra användningen av tillgången.

Per varje balansdag görs en beräkning av nettoförsäljningsvärdet för varulagret varmed de mest tillförlitliga uppgifter som finns tillgängliga beaktas. Det framtida försäljningsvärdet kan påverkas av framtida teknologi och andra marknadsdrivna förändringar som kan minska framtida försäljningspriser.

Vid beräkning av verkliga värden används värderingstekniker för de olika delarna i ett rörelseförvärv. Framförallt verkligt värde på tilläggsköpeskilling är beroende av utfallet av fler variabler.

## Not 2 Nettoomsättningens fördelning Koncernen

	2023	2022
Nettoomsättningen fördelas på följande verksamhetsgrenar		
Varor/tjänster	514 296	521 426
Hysesintäkter	18 531	16 675
Värdepapper	101 373	80 110
Tomter	0	14 793
	634 200	633 004

## Not 3 Offentliga bidrag Koncernen

I posten nettoomsättning ingår offentliga stöd med 141 tkr (165 tkr) som avser jordbruksstöd. Koncernen har även mottagit elstöd, transportbidrag och infrastrukturstöd på 5 384 tkr som bokförts som övriga rörelseintäkter och som minskning av inventarieinköp.

### Moderbolaget

Moderbolaget har mottagit ett elstöd på 4 116 kr under 2023 ( 0 kr i stöd 2022).

### Not 4 Leasingavtal Koncernen

Leasingkostnader avser operationell billeasing och andra transportmedel.  
Årets leasingkostnader avseende leasingavtal, uppgår till 9 147 tsek (7 905 tsek)  
Framtida leasingavgifter, för icke uppsägningsbara leasingavtal, förfaller till betalning enligt följande:

	2023	2022
Inom ett år	8 662	7 969
Senare än ett år men inom fem år	9 216	9 803
	17 878	17 772

### Moderbolaget

Leasingkostnader avser operationell billeasing.  
Årets leasingkostnader avseende leasingavtal, uppgår till 195 tsek (72 tsek)  
Framtida leasingavgifter, för icke uppsägningsbara leasingavtal, förfaller till betalning enligt följande:

	2023	2022
Inom ett år	287	71
Senare än ett år men inom fem år	455	59
	742	130

### Not 5 Arvode till revisorer Koncernen

Med revisionsuppdrag avses granskning av årsredovisningen och bokföringen samt styrelsens och verkställande direktörens förvaltning, övriga arbetsuppgifter som det ankommer på bolagets revisor att utföra samt rådgivning eller annat biträde som föranleds av iakttagelser vid sådan granskning eller genomförandet av sådana övriga arbetsuppgifter.

	2023	2022
<b>Ernst &amp; Young AB</b>		
Revisionsuppdrag	993	833
Övriga tjänster	147	129
	1 140	962
<b>Revision på utländska bolag</b>		
Revisionsuppdrag	92	172
Övriga tjänster	0	84
	92	256

## Moderbolaget

Med revisionsuppdrag avses granskning av årsredovisningen och bokföringen samt styrelsens och verkställande direktörens förvaltning, övriga arbetsuppgifter som det ankommer på bolagets revisor att utföra samt rådgivning eller annat biträde som föranleds av iakttagelser vid sådan granskning eller genomförandet av sådana övriga arbetsuppgifter.

	2023	2022
<b>Ernst &amp; Young AB</b>		
Revisionsuppdrag	168	128
Skatterådgivning	0	28
	<b>168</b>	<b>156</b>

## Not 6 Anställda och personalkostnader fördelade per land Koncernen

		2023	2022
<b>Medelantalet anställda fördelade per land</b>			
Sverige	140	(35)	147
Norge	10	(6)	10
	<b>150</b>	<b>(41)</b>	<b>157</b>
Inom parentes anges medelantalet kvinnor.			
<b>Löner och andra ersättningar</b>			
Styrelse och verkställande direktör		7 526	6 154
Övriga anställda		72 870	64 272
		<b>80 396</b>	<b>70 426</b>
<b>Sociala kostnader</b>			
Pensionskostnader för styrelse och verkställande direktör		1 989	1 625
Pensionskostnader för övriga anställda		5 522	5 506
Övriga sociala avgifter enligt lag och avtal		24 900	21 962
		<b>32 411</b>	<b>29 093</b>
<b>Könsfördelning bland ledande befattningshavare</b>			
Andel kvinnor i styrelsen		4 %	4 %
Andel män i styrelsen		96 %	96 %
Andel kvinnor bland övriga ledande befattningshavare		10 %	9 %
Andel män bland övriga ledande befattningshavare		90 %	91 %

**Moderbolaget**

		2023		2022
<b>Medelantalet anställda fördelade per land</b>				
Sverige	6	(3)	6	(3)
	6	(3)	6	(3)
Inom parentes anges medelantalet kvinnor.				
<b>Löner och andra ersättningar</b>				
Styrelse och verkställande direktör		2 284		1 493
Övriga anställda		1 551		1 374
		<b>3 835</b>		<b>2 867</b>
<b>Sociala kostnader</b>				
Pensionskostnader för styrelse och verkställande direktör		475		176
Pensionskostnader för övriga anställda		325		314
Övriga sociala avgifter enligt lag och avtal		1 176		868
		<b>1 976</b>		<b>1 358</b>
<b>Könsfördelning bland ledande befattningshavare</b>				
Andel kvinnor i styrelsen		0 %		0 %
Andel män i styrelsen		100 %		100 %
Andel kvinnor bland övriga ledande befattningshavare		0 %		0 %
Andel män bland övriga ledande befattningshavare		100 %		100 %

**Not 7 Resultat från övriga värdepapper och fordringar som är anläggningstillgångar  
Koncernen**

	2023	2022
Resultat vid avyttringar	-118	-3 079
Nedskrivningar	-7 661	-29 146
Återföring av nedskrivningar	14	7 210
	<b>-7 765</b>	<b>-25 015</b>

**Moderbolaget**

	2023	2022
Erhållna utdelningar	1 680	525
Nedskrivningar	-761	-13 625
	<b>919</b>	<b>-13 100</b>

**Not 8 Andelar i intresseföretag och gemensamt styrda företag  
Koncernen**

	2023	2022
Ingående anskaffningsvärden	1 918	970
Inköp	138	0
Årets andel i intresseföretagets resultat	-285	948
Utgående ackumulerade anskaffningsvärden	<b>1 771</b>	<b>1 918</b>
Utgående redovisat värde	<b>1 771</b>	<b>1 918</b>

2024081505912

**Moderbolaget**

	2023-12-31	2022-12-31
Ingående anskaffningsvärden	610	610
Inköp	138	0
Utgående ackumulerade anskaffningsvärden	748	610
<b>Utgående redovisat värde</b>	<b>748</b>	<b>610</b>

**Not 9 Övriga ränteintäkter och liknande resultatposter  
Koncernen**

	2023	2022
Ränteintäkter	544	726
Kursdifferenser	634	12 914
	<b>1 178</b>	<b>13 640</b>

**Moderbolaget**

	2023	2022
Ränteintäkter interna	15 084	8 227
Ränteintäkter externa	0	1
Kursdifferenser	2	102
	<b>15 086</b>	<b>8 330</b>

**Not 10 Räntekostnader och liknande resultatposter  
Koncernen**

	2023	2022
Räntekostnader	6 477	3 785
Kursdifferenser	1 518	932
	<b>7 995</b>	<b>4 717</b>

**Moderbolaget**

	2023	2022
Räntekostnader till koncernföretag	320	173
Räntekostnader	440	125
Kursdifferenser	7	47
	<b>767</b>	<b>345</b>

**Not 11 Aktuell och uppskjuten skatt  
Koncernen**

	2023	2022
Skatt på årets resultat		
Aktuell skatt	-10 011	-9 223
Justering avseende tidigare år	0	-6
Förändring av uppskjuten skatt avseende temporära skillnader	4 837	-1 033
<b>Totalt redovisad skatt</b>	<b>-5 174</b>	<b>-10 262</b>

Avstämning av effektiv skatt

	2023		2022	
	Procent	Belopp	Procent	Belopp
Redovisat resultat före skatt		379		26 488
Skatt enligt gällande skattesats	20,6	-78	20,6	-5 457
Ej avdragsgilla kostnader		-2 467		-4 739
Ej skattepliktiga intäkter		300		3 592
Justering avseende skatter för föregående år		-45		
Underskottsavdrag ej utnyttjat		-951		
Under året utnyttjande av tidigare års underskottsavdrag		495		98
Temporära skillnader		-7 217		-2 682
Schablonränta periodiseringsfonder		-48		-35
Redovisad effektiv skatt	2 641,3	-10 011	34,8	-9 223

Moderbolaget

	2023	2022
Skatt på årets resultat		
Aktuell skatt	0	1 352
<b>Totalt redovisad skatt</b>	<b>0</b>	<b>1 352</b>

Avstämning av effektiv skatt

	2023		2022	
	Procent	Belopp	Procent	Belopp
Redovisat resultat före skatt		19 319		1 863
Skatt enligt gällande skattesats	20,6	-3 980	20,6	-384
Ej avdragsgilla kostnader		-420		-3 067
Ej skattepliktiga intäkter		5 413		2 106
Underskottsavdrag ej utnyttjat		-951		
Övrigt		-62		-7
Redovisad effektiv skatt	0,0	0	72,6	-1 352

2024081505914

**Not 12 Balanserade utgifter för utvecklingsarbeten och liknande arbeten  
Koncernen**

	2023-12-31	2022-12-31
Ingående anskaffningsvärden	3 163	7 443
Inköp	739	2 165
Försäljningar/utrangeringar	0	-6 445
<b>Utgående ackumulerade anskaffningsvärden</b>	<b>3 902</b>	<b>3 163</b>
Ingående avskrivningar	-617	-6 925
Försäljningar/utrangeringar	0	6 445
Årets avskrivningar	-582	-137
<b>Utgående ackumulerade avskrivningar</b>	<b>-1 199</b>	<b>-617</b>
<b>Utgående redovisat värde</b>	<b>2 703</b>	<b>2 546</b>

**Not 13 Goodwill  
Koncernen**

	2023-12-31	2022-12-31
Ingående anskaffningsvärden	50 759	49 631
Inköp	0	1 128
Omklassificeringar	884	0
<b>Utgående ackumulerade anskaffningsvärden</b>	<b>51 643</b>	<b>50 759</b>
Ingående avskrivningar	-45 546	-44 444
Omklassificeringar	-957	0
Årets avskrivningar	-1 274	-1 102
<b>Utgående ackumulerade avskrivningar</b>	<b>-47 777</b>	<b>-45 546</b>
<b>Utgående redovisat värde</b>	<b>3 866</b>	<b>5 213</b>

2024081505915

**Not 14 Byggnader och mark  
Koncernen**

	2023-12-31	2022-12-31
Ingående anskaffningsvärden	256 659	256 395
Inköp	11 376	298
Försäljningar/utrangeringar	0	-34
Omklassificeringar	1 462	0
<b>Utgående ackumulerade anskaffningsvärden</b>	<b>269 497</b>	<b>256 659</b>
Ingående avskrivningar	-104 384	-95 455
Omklassificeringar		0
Årets avskrivningar	-9 017	-8 929
<b>Utgående ackumulerade avskrivningar</b>	<b>-113 401</b>	<b>-104 384</b>
<b>Utgående redovisat värde</b>	<b>156 096</b>	<b>152 275</b>
Bokfört värde byggnader	150 068	146 266
Bokfört värde mark	6 028	6 009
	<b>156 096</b>	<b>152 275</b>

Hannells Holding Fastigheter AB förvaltar förvaltningsfastigheten Schubergstorp 23 med endast externa hyresgäster. Fastighetens redovisade värde är 23 MSEK. Övriga fastigheter i koncernen är rörelsefastigheter.

**Not 15 Förbättringsutgift på annans fastighet  
Koncernen**

	2023-12-31	2022-12-31
Ingående anskaffningsvärden	25 856	24 247
Inköp	1 013	1 609
<b>Utgående ackumulerade anskaffningsvärden</b>	<b>26 869</b>	<b>25 856</b>
Ingående avskrivningar	-6 196	-5 533
Årets avskrivningar	-874	-663
<b>Utgående ackumulerade avskrivningar</b>	<b>-7 070</b>	<b>-6 196</b>
<b>Utgående redovisat värde</b>	<b>19 799</b>	<b>19 660</b>

**Not 16 Maskiner och andra tekniska anläggningar  
Koncernen**

	2023-12-31	2022-12-31
Ingående anskaffningsvärden	115 371	141 603
Inköp	3 941	10 508
Försäljningar/utrangeringar	-64 300	-36 740
Omklassificeringar	4 289	0
<b>Utgående ackumulerade anskaffningsvärden</b>	<b>59 301</b>	<b>115 371</b>
Ingående avskrivningar	-102 181	-135 364
Försäljningar/utrangeringar	62 540	35 273
Årets avskrivningar	-2 072	-2 090
<b>Utgående ackumulerade avskrivningar</b>	<b>-41 713</b>	<b>-102 181</b>
<b>Utgående redovisat värde</b>	<b>17 588</b>	<b>13 190</b>

**Not 17 Inventarier, verktyg och installationer  
Koncernen**

	2023-12-31	2022-12-31
Ingående anskaffningsvärden	26 532	25 625
Inköp	2 004	774
Försäljningar/utrangeringar	-674	-246
Omklassificeringar	-29	379
<b>Utgående ackumulerade anskaffningsvärden</b>	<b>27 833</b>	<b>26 532</b>
Ingående avskrivningar	-24 436	-23 091
Försäljningar/utrangeringar	598	119
Omklassificeringar	0	-236
Årets avskrivningar	-1 107	-1 228
<b>Utgående ackumulerade avskrivningar</b>	<b>-24 945</b>	<b>-24 436</b>
<b>Utgående redovisat värde</b>	<b>2 888</b>	<b>2 096</b>

**Moderbolaget**

	2023-12-31	2022-12-31
Ingående anskaffningsvärden	1 339	1 319
Inköp	0	47
Försäljningar/utrangeringar	-39	-27
<b>Utgående ackumulerade anskaffningsvärden</b>	<b>1 300</b>	<b>1 339</b>
Ingående avskrivningar	-1 262	-1 259
Försäljningar/utrangeringar	39	27
Årets avskrivningar	-38	-30
<b>Utgående ackumulerade avskrivningar</b>	<b>-1 261</b>	<b>-1 262</b>
<b>Utgående redovisat värde</b>	<b>39</b>	<b>77</b>

**Not 18 Pågående nyanläggningar och förskott avseende materiella anläggningar  
Koncernen**

	2023-12-31	2022-12-31
Ingående anskaffningsvärden	6 977	0
Inköp	133	6 977
Försäljningar/utrangeringar	-5 760	
Omklassificeringar		0
Utgående ackumulerade anskaffningsvärden	1 350	6 977
<b>Utgående redovisat värde</b>	<b>1 350</b>	<b>6 977</b>

**Not 19 Specifikation andelar i intresseföretag och gemensamt styrda företag  
Koncernen**

Namn	Kapital- andel	Rösträtts- andel	Antal andelar	Bokfört värde
Gastrologik AB	42	42	210 000	1 634
Restaurang Fyr AB	25	25	12 500	138
				<b>1 772</b>

	Org.nr	Säte	Eget kapital	Resultat
Gastrologik AB	556849-6268	Stockholm	3 854	3 321
Restaurang Fyr AB	556846-5016	Falkenberg	144	-36

**Moderbolaget**

Namn	Kapital- andel	Rösträtts- andel	Antal andelar	Bokfört värde
Gastrologik AB	42	42	210 000	610
Restaurang Fyr AB	25	25	12 500	138
				<b>748</b>

	Org.nr	Säte	Eget kapital	Resultat
Gastrologik AB	556849-6268	Stockholm	3 854	3 321
Restaurang Fyr AB	556846-5016	Falkenberg	144	-36

**Not 20 Fordringar hos intresseföretag  
Koncernen**

	2023-12-31	2022-12-31
Ingående anskaffningsvärden	0	147
Tillkommande fordringar	975	0
Avgående fordringar	0	-147
Utgående ackumulerade anskaffningsvärden	975	0
<b>Utgående redovisat värde</b>	<b>975</b>	<b>0</b>

**Moderbolaget**

	2023-12-31	2022-12-31
Ingående anskaffningsvärden	0	147
Tillkommande fordringar	975	0
Avgående fordringar	0	-147
Utgående ackumulerade anskaffningsvärden	975	0
<b>Utgående redovisat värde</b>	<b>975</b>	<b>0</b>

**Not 21 Andra långfristiga värdepappersinnehav  
Koncernen**

	2023-12-31	2022-12-31
Ingående anskaffningsvärden	193 237	207 623
Inköp	12 840	24 806
Försäljningar/utrangeringar	-9 769	-41 048
Omklassificeringar	496	1 856
Utgående ackumulerade anskaffningsvärden	196 804	193 237
Ingående nedskrivningar	-36 205	-14 283
Återförda nedskrivningar	7 072	7 210
Omklassificeringar	-496	0
Årets nedskrivningar	-7 662	-29 132
Utgående ackumulerade nedskrivningar	-37 291	-36 205
<b>Utgående redovisat värde</b>	<b>159 513</b>	<b>157 032</b>

**Moderbolaget**

	2023-12-31	2022-12-31
Ingående anskaffningsvärden	14 661	10 518
Inköp	0	4 143
Utgående ackumulerade anskaffningsvärden	14 661	14 661
Ingående nedskrivningar	-13 625	0
Årets nedskrivningar	-761	-13 625
Utgående ackumulerade nedskrivningar	-14 386	-13 625
<b>Utgående redovisat värde</b>	<b>275</b>	<b>1 036</b>

**Not 22 Andra långfristiga fordringar  
Koncernen**

	2023-12-31	2022-12-31
Ingående anskaffningsvärden	201	201
Utgående ackumulerade anskaffningsvärden	201	201
<b>Utgående redovisat värde</b>	<b>201</b>	<b>201</b>

**Not 23 Förutbetalda kostnader och upplupna intäkter  
Koncernen**

	2023-12-31	2022-12-31
Förutbetald försäkring	2 059	715
Förutbetald leasing	1 008	170
Förutbetalda pensioner	212	66
Övrigt	15 310	14 790
	<b>18 589</b>	<b>15 741</b>

**Moderbolaget**

	2023-12-31	2022-12-31
Förutbetalda pensioner	48	18
Förutbetald försäkring	1 380	312
Förutbetald leasing	96	6
Övrigt	561	117
	<b>2 085</b>	<b>453</b>

**Not 24 Ställda säkerheter  
Koncernen**

	2023-12-31	2022-12-31
<b>För skulder till kreditinstitut:</b>		
Företagsinteckningar	76 900	69 400
Fastighetsinteckningar	68 350	58 500
Kundfordringar (factoring)	21 988	10 542
	<b>167 238</b>	<b>138 442</b>
<b>Eventualförpliktelser</b>		
Eventualförpliktelser intressebolag	0	386
Åtagande i värdepappersfonder	19 014	14 172
	<b>19 014</b>	<b>14 558</b>

**Moderbolaget**

	2023-12-31	2022-12-31
<b>För skulder till kreditinstitut:</b>		
Pant av aktier i dotterbolag	12 280	12 280
Eventualförpliktelser till förmån för koncernföretag	22 481	14 526
	<b>34 761</b>	<b>26 806</b>

**Not 25 Uppskjuten skatteskuld  
Koncernen**

	2023-12-31	2022-12-31
Belopp vid årets ingång	12 415	11 461
Årets avsättningar	416	3 725
Under året återförda belopp	-5 001	-2 771
<b>Belopp vid årets utgång</b>	<b>7 830</b>	<b>12 415</b>

Avser temporära skillnader på fastigheter mellan bokförda värden och skattemässiga värden samt uppskjuten skatt för obeskattade reserver.

**Not 26 Långfristiga skulder  
Koncernen**

	2023-12-31	2022-12-31
<b>Förfaller senare än fem år efter balansdagen</b>		
Skulder till kreditinstitut	32 006	31 356
	<b>32 006</b>	<b>31 356</b>

**Not 27 Checkräkningskredit  
Koncernen**

	2023-12-31	2022-12-31
Beviljat belopp på checkräkningskredit uppgår till	30 361	26 572
Utnyttjad kredit uppgår till	13 388	17 092
<b><u>Ställda säkerheter</u></b>		
Företagsinteckningar	76 900	69 400
	<b>76 900</b>	<b>69 400</b>

Ovanstående företagsinteckningar ingår även i not 24 Ställda säkerheter.

**Not 28 Upplupna kostnader och förutbetalda infäkter  
Koncernen**

	2023-12-31	2022-12-31
Upplupna personalkostnader	17 252	16 300
Förutbetalda hyresintäkter	1 961	1 381
Arvoden	380	92
Upplupna räntekostnader	691	454
Övriga poster	16 716	7 181
	<b>37 000</b>	<b>25 408</b>

Hannells Holding AB  
Org.nr 556061-5980

36 (40)

### Moderbolaget

	2023-12-31	2022-12-31
Upplupna personalkostnader	573	616
Arvoden	149	150
Övriga upplupna kostnader	24	0
	746	766

### Not 29 Justering för poster som inte ingår i kassaflödet Koncernen

	2023-12-31	2022-12-31
Avskrivningar	14 927	14 183
Övriga ej kassaflödespåverkande poster	-7 311	-5 255
	7 616	8 928

### Moderbolaget

	2023-12-31	2022-12-31
Avskrivningar	38	30
	38	30

### Not 30 Inköp och försäljning mellan koncernföretag Moderbolaget

	2023	2022
Andel av årets totala inköp som skett från andra företag i koncernen	11,00 %	12,00 %
Andel av årets totala försäljningar som skett till andra företag i koncernen	93,70 %	54,00 %

### Not 31 Resultat från andelar i koncernföretag Moderbolaget

	2023	2022
Erhållna utdelningar	24 595	9 700
	24 595	9 700

2024081505921

Penneo dokumentnyckel: W2E6W-ECG6B-6Z0B1-ZQEH8-7UJTP-55MF

**Not 32 Bokslutsdispositioner  
Moderbolaget**

	2023	2022
Återföring periodiseringsfond	9 107	0
Mottagna koncernbidrag	17 415	23 626
Lämnat koncernbidrag	-38 470	-17 260
Förändring av överavskrivningar	32	11
Avsättning periodiseringsfond	0	-2 187
	<b>-11 916</b>	<b>4 190</b>

**Not 33 Andelar i koncernföretag  
Moderbolaget**

	2023-12-31	2022-12-31
Ingående anskaffningsvärden	90 472	88 451
Inköp	335	2 021
<b>Utgående ackumulerade anskaffningsvärden</b>	<b>90 807</b>	<b>90 472</b>
Ingående nedskrivningar	-35 500	-35 500
Utgående ackumulerade nedskrivningar	-35 500	-35 500
<b>Utgående redovisat värde</b>	<b>55 307</b>	<b>54 972</b>

**Not 34 Specifikation andelar i koncernföretag  
Moderbolaget**

Namn	Kapital- andel	Rösträtts- andel	Antal andelar	Bokfört värde
AB Gösta Hannells Fisksalteri	100%	100%	200	600
Couloir d'Orny AB	100%	100%	10 000	8 712
Yllep Förvaltning AB	82,5%	82,5%	2 042	12 279
Hannell Dressage Stable AB	100%	100%	10 000	4 949
Brune Kulle Fastighets AB	51%	51%	2 550	255
Hannells IT AB	52%	52%	520	330
Hannell Holding Fastighets AB	100%	100%	1 000	50
Smedjeholmens Fastighets AB	100%	100%	1 000	27 747
Hannells Investment AB	100%	100%	1 000	50
Skapa Energi Nordic AB	57%	57%	570	285
Falkenberg Graphic Fastighets AB	100%	100%	100	50
				<b>55 307</b>

	Org.nr	Säte
AB Gösta Hannells Fisksalteri	556059-7733	Örnsköldsvik
Couloir d'Orny AB	556701-8683	Falkenberg
Yllep Förvaltning AB	556733-7950	Falkenberg
Hannell Dressage Stable AB	556648-4928	Falkenberg
Brune Kulle Fastighets AB	556819-7676	Falkenberg
Hannells IT AB	556746-6486	Falkenberg
Hannell Holding Fastighets AB	556823-8546	Falkenberg
Smedjeholmens Fastighets AB	556938-1618	Falkenberg
Hannells Investment AB	556970-0064	Falkenberg
Skapa Energi Nordic AB	559429-0453	Falkenberg
Falkenberg Graphic Fastighets AB	559034-9618	Falkenberg

Indirekt ägande genom aktier ägda av dotterbolag

Namn/org.nr/säte/ägarandel

Pelly Butiksinredningar AB/556440-0751/Falkenberg/82,5%
Pelly Butikkinnredning A/S/997 972 910/Norge/82,5%
Falk Graphic Media AB/556059-3161/Falkenberg/100%
Ruter AB/556435-5922/Laholm/100%
Ruter Arkoffset AB/556741-7257/Laholm/100%
Ruter Vellinge AB/556087-3894/Jönköping/100%
Ruter Rulle AB/556741-7232/Laholm/100%
Hannell Finans AB/556938-1618/Falkenberg/100%
Hannells Private Equity AB/559008-9503/Falkenberg/100%
Hillrose Holding Ltd/HE340763/Cypern/100%
Hannells Bostäder och kontor AB/556746-6486/Falkenberg/100%

**Not 35 Fordringar hos koncernföretag  
Moderbolaget**

	2023-12-31	2022-12-31
Ingående anskaffningsvärden	424 296	447 351
Avgående fordringar	-13 570	-23 055
Utgående ackumulerade anskaffningsvärden	410 726	424 296
<b>Utgående redovisat värde</b>	<b>410 726</b>	<b>424 296</b>

Hannells Holding AB  
Org.nr 556061-5980

39 (40)

2024081505924

**Not 36 Antal aktier och kvotvärde  
Moderbolaget**

Namn	Antal aktier	Kvot- värde
Antal A-Aktier	13 080	500
	13 080	

**Not 37 Disposition av vinst eller förlust  
Moderbolaget**

2023-12-31

**Förslag till vinstdisposition**

Styrelsen föreslår att till förfogande stående vinstmedel:

balanserad vinst	423 318
årets vinst	19 319
	442 637

disponeras så att

utdelat till aktieägare på extra bolagsstämma 2024	20 012
till aktieägare utdelas (800 kronor per aktie)	10 464
i ny räkning överföres	412 160
	442 637

### Not 38 Väsentliga händelser efter räkenskapsårets slut Koncernen

I början av 2024 har koncernen avyttrat sitt bolag Falkenberg Graphic Fastighets AB som äger fastigheten Tryckaren 5 i Falkenberg till en extern part. Tidigare bedrev koncernen tryckeriverksamhet på fastigheten men denna avvecklades i slutet av 2023 och flyttade istället till Laholm där koncernen även bedriver tryckeriverksamhet.

I och med flytt av verksamheten i Falkenberg till Laholm och för att reducera kostnader samt få en effektivare administration har fusioner påbörjats av bolagen inom koncernens tryckeriverksamhet och bedöms vara klara under 2024.

Under våren 2024 har koncernen avyttrat sitt ägande i dotterbolaget Hannells IT AB till övrig delägare i bolaget. I och med försäljningen har bolaget bytt namn till Hay IT AB.

Koncernens intressebolag, Restaurang Fyr AB har under april 2024 startat restaurangverksamhet på Tylösand i Halmstad.

Den dag som framgår av våra elektroniska underskrifterna

Patrik Hannell  
Ordförande

Thomas Nelje

Per Törnberg

Jonas Svensson  
Verkställande direktör

Vår revisionsberättelse har lämnats den dag som framgår av min elektroniska underskrift

Ernst & Young AB

Daniel Åkeborg  
Auktoriserad revisor

# PENNEO

Signaturerna i detta dokument är juridiskt bindande. Dokumentet är signerat genom Penneo™ för säker digital signering. Tecknarnas identitet har lagrats, och visas nedan.

"Med min signatur bekräftar jag innehållet och alla datum i detta dokumentet."

**PATRIK HANNELL**

ÅR - VD / Styrelseledamot

Serienummer: 720b7fc9c6b8ebf[...]3e5fddd3cabd6

IP: 78.73.xxx.xxx

2024-05-31 06:19:20 UTC

**JONAS SVENSSON**

ÅR - VD / Styrelseledamot

Serienummer: a8af215fae549ef[...]7bdf98abdf3e9

IP: 195.198.xxx.xxx

2024-05-31 06:22:15 UTC


**THOMAS NELJE**

ÅR - VD / Styrelseledamot

Serienummer: a12984895b52b3[...]7789ee7d8742a

IP: 195.198.xxx.xxx

2024-05-31 07:47:54 UTC

**Per Anders Törnberg**

ÅR - VD / Styrelseledamot

Serienummer: f2fc70c2ed386b[...]2b1bcfd4b4132

IP: 152.115.xxx.xxx

2024-05-31 08:16:27 UTC


**Jan Daniel Åkeborg**

Aukt. Revisor / Godkänd revisor

Serienummer: cc6cf29548a291[...]8a48ef903826f

IP: 147.161.xxx.xxx

2024-05-31 08:28:14 UTC



Detta dokument är digitalt signerat genom Penneo.com. Den digitala signeringsdatan i dokumentet är säkrad och validerad genom det datorgenererade hashvärdet hos det originella dokumentet. Dokumentet är låst och tidsstämplat med ett certifikat från en betrodd tredje part. All kryptografisk information är innesluten i denna PDF, för framtida validering om så krävs.

Hur man verifierar originaliteten hos dokumentet:

Detta dokument är skyddat genom ett Adobe CDS certifikat. När du öppnar

dokumentet i Adobe Reader bör du se att dokumentet är certifierat med Penneo e-signature service <penneo@penneo.com> Detta garanterar att dokumentets innehåll inte har ändrats.

Du kan verifiera den kryptografiska informationen i dokumentet genom att använda Penneos validator, som finns på <https://penneo.com/validator>



Building a better  
working world

## Revisionsberättelse

Till bolagsstämman i Hannells Holding AB, org.nr 556061-5980

### Rapport om årsredovisningen och koncernredovisningen

#### Uttalanden

Vi har utfört en revision av årsredovisningen och koncernredovisningen för Hannells Holding AB för räkenskapsåret 2023-01-01 - 2023-12-31.

Enligt vår uppfattning har årsredovisningen och koncernredovisningen upprättats i enlighet med årsredovisningslagen och ger en i alla väsentliga avseenden rättvisande bild av moderbolagets och koncernens finansiella ställning per den 31 december 2023 och av dessas finansiella resultat och kassaflöden för året enligt årsredovisningslagen. Förvaltningsberättelsen är förenlig med årsredovisningens och koncernredovisningens övriga delar.

Vi tillstyrker därför att bolagsstämman fastställer resultaträkningen och balansräkningen för moderbolaget och koncernen.

#### Grund för uttalanden

Vi har utfört revisionen enligt *International Standards on Auditing (ISA)* och god revisionssed i Sverige. Vårt ansvar enligt dessa standarder beskrivs närmare i avsnittet *Revisorns ansvar*. Vi är oberoende i förhållande till moderbolaget och koncernen enligt god revisorssed i Sverige och har i övrigt fullgjort vårt yrkesetiska ansvar enligt dessa krav.

Vi anser att de revisionsbevis vi har inhämtat är tillräckliga och ändamålsenliga som grund för våra uttalanden.

#### Styrelsens och verkställande direktörens ansvar

Det är styrelsen och verkställande direktören som har ansvaret för att årsredovisningen och koncernredovisningen upprättas och att de ger en rättvisande bild enligt årsredovisningslagen. Styrelsen och verkställande direktören ansvarar även för den interna kontroll som de bedömer är nödvändig för att upprätta en årsredovisning och koncernredovisning som inte innehåller några väsentliga felaktigheter, vare sig dessa beror på oegentligheter eller misstag.

Vid upprättandet av årsredovisningen och koncernredovisningen ansvarar styrelsen och verkställande direktören för bedömningen av bolagets och koncernens förmåga att fortsätta verksamheten. De upplyser, när så är tillämpligt, om förhållanden som kan påverka förmågan att fortsätta verksamheten och att använda antagandet om fortsatt drift. Antagandet om fortsatt drift tillämpas dock inte om styrelsen och verkställande direktören avser att likvidera bolaget, upphöra med verksamheten eller inte har något realistiskt alternativ till att göra något av detta.

#### Revisorns ansvar

Våra mål är att uppnå en rimlig grad av säkerhet om att årsredovisningen och koncernredovisningen som helhet inte innehåller några väsentliga felaktigheter, vare sig dessa beror på oegentligheter eller misstag, och att lämna en revisionsberättelse som innehåller våra uttalanden. Rimlig säkerhet är en hög grad av säkerhet, men är ingen garanti för att en revision som utförs enligt ISA och god revisionssed i Sverige alltid kommer att upptäcka en väsentlig felaktighet om en sådan finns. Felaktigheter kan uppstå på grund av oegentligheter eller misstag och anses vara väsentliga om de enskilt eller tillsammans rimligen kan förväntas påverka de ekonomiska beslut som användare fattar med grund i årsredovisningen och koncernredovisningen.

Som del av en revision enligt ISA använder vi professionellt omdöme och har en professionellt skeptisk inställning under hela revisionen. Dessutom:

- identifierar och bedömer vi riskerna för väsentliga felaktigheter i årsredovisningen och koncernredovisningen, vare sig dessa beror på oegentligheter eller misstag, utformar och utför granskningsåtgärder bland annat utifrån dessa risker och inhämtar revisionsbevis som är tillräckliga och ändamålsenliga för att utgöra en grund för våra uttalanden. Risker för att inte upptäcka en väsentlig felaktighet till följd av oegentligheter är högre än för en väsentlig felaktighet som beror på misstag, eftersom oegentligheter kan innefatta agerande i maskopi, förfalskning, avsiktliga utelämnanden, felaktig information eller åsidosättande av intern kontroll.
- skaffar vi oss en förståelse av den del av bolagets interna kontroll som har betydelse för vår revision för att utforma granskningsåtgärder som är lämpliga med hänsyn till omständigheterna, men inte för att uttala oss om effektiviteten i den interna kontrollen.
- utvärderar vi lämpligheten i de redovisningsprinciper som används och rimligheten i styrelsens och verkställande direktörens uppskattningar i redovisningen och tillhörande upplysningar.
- drar vi en slutsats om lämpligheten i att styrelsen och verkställande direktören använder antagandet om fortsatt drift vid upprättandet av årsredovisningen och koncernredovisningen. Vi drar också en slutsats, med grund i de inhämtade revisionsbevisen, om det finns någon väsentlig osäkerhetsfaktor som avser sådana händelser eller förhållanden som kan leda till betydande tvivel om bolagets och koncernens förmåga att fortsätta verksamheten. Om vi drar slutsatsen att det finns en väsentlig osäkerhetsfaktor, måste vi i revisionsberättelsen fästa uppmärksamheten på upplysningarna i årsredovisningen och koncernredovisningen om den väsentliga osäkerhetsfaktorn eller, om sådana upplysningar är otillräckliga, modifiera uttalandet om årsredovisningen och koncernredovisningen. Våra slutsatser baseras på de revisionsbevis som inhämtas fram till datumet för revisionsberättelsen. Dock kan framtida händelser eller förhållanden göra att ett bolag och en koncern inte längre kan fortsätta verksamheten.
- utvärderar vi den övergripande presentationen, strukturen och innehållet i årsredovisningen och koncernredovisningen, däribland upplysningarna, och om årsredovisningen och koncernredovisningen återger de underliggande transaktionerna och händelserna på ett sätt som ger en rättvisande bild.
- inhämtar vi tillräckliga och ändamålsenliga revisionsbevis avseende den finansiella informationen för enheterna eller affärsaktiviteterna inom koncernen för att göra ett uttalande avseende koncernredovisningen. Vi ansvarar för styrning, övervakning och utförande av koncernrevisionen. Vi är ensamt ansvariga för våra uttalanden.

Vi måste informera styrelsen om bland annat revisionens planerade omfattning och inriktning samt tidpunkten för den. Vi måste också informera om betydelsefulla iakttagelser under revisionen, däribland de eventuella betydande brister i den interna kontrollen som vi identifierat.

## Rapport om andra krav enligt lagar och andra författningar

### Uttalanden

Utöver vår revision av årsredovisningen och koncernredovisningen har vi även utfört en revision av styrelsens och verkställande direktörens förvaltning av Hannells Holding AB för räkenskapsåret 2023-01-01 - 2023-12-31 samt av förslaget till dispositioner beträffande bolagets vinst eller förlust.

Vi tillstyrker att bolagsstämman disponerar vinsten enligt förslaget i förvaltningsberättelsen och beviljar styrelsens ledamöter och verkställande direktören ansvarsfrihet för räkenskapsåret.

### Grund för uttalanden

Vi har utfört revisionen enligt god revisionssed i Sverige. Vårt ansvar enligt denna beskrivs närmare i avsnittet *Revisorns ansvar*. Vi är oberoende i förhållande till moderbolaget och koncernen enligt god revisionssed i Sverige och har i övrigt fullgjort vårt yrkesetiska ansvar enligt dessa krav.

Vi anser att de revisionsbevis vi har inhämtat är tillräckliga och ändamålsenliga som grund för våra uttalanden.

### Styrelsens och verkställande direktörens ansvar

Det är styrelsen som har ansvaret för förslaget till dispositioner beträffande bolagets vinst eller förlust. Vid förslag till utdelning innefattar detta bland annat en bedömning av om utdelningen är försvarlig med hänsyn till de krav som bolagets och koncernens verksamhetsart, omfattning och risker ställer på storleken av moderbolagets och koncernens egna kapital, konsolideringsbehov, likviditet och ställning i övrigt.

Styrelsen ansvarar för bolagets organisation och förvaltningen av bolagets angelägenheter. Detta innefattar bland annat att fortlöpande bedöma bolagets och koncernens ekonomiska situation och att tillse att bolagets organisation är utformad så att bokföringen, medelsförvaltningen och bolagets ekonomiska angelägenheter i övrigt kontrolleras på ett betryggande sätt. Verkställande direktören ska sköta den löpande förvaltningen enligt styrelsens riktlinjer och anvisningar och bland annat vidta de åtgärder som är nödvändiga för att bolagets bokföring ska fullgöras i överensstämmelse med lag och för att medelsförvaltningen ska skötas på ett betryggande sätt.

### Revisorns ansvar

Vårt mål beträffande revisionen av förvaltningen, och därmed vårt uttalande om ansvarsfrihet, är att inhämta revisionsbevis för att med en rimlig grad av säkerhet kunna bedöma om någon styrelseledamot eller verkställande direktören i något väsentligt avseende:

- företagit någon åtgärd eller gjort sig skyldig till någon försummelse som kan föranleda ersättningsskyldighet mot bolaget, eller
- på något annat sätt handlat i strid med aktiebolagslagen, årsredovisningslagen eller bolagsordningen.

Vårt mål beträffande revisionen av förslaget till dispositioner av bolagets vinst eller förlust, och därmed vårt uttalande om detta, är att med rimlig grad av säkerhet bedöma om förslaget är förenligt med aktiebolagslagen.

Rimlig säkerhet är en hög grad av säkerhet, men ingen garanti för att en revision som utförs enligt god revisionssed i Sverige alltid kommer att upptäcka åtgärder eller försummelser som kan föranleda ersättningsskyldighet mot bolaget, eller att ett förslag till dispositioner av bolagets vinst eller förlust inte är förenligt med aktiebolagslagen.

Som en del av en revision enligt god revisionssed i Sverige använder vi professionellt omdöme och har en professionellt skeptisk inställning under hela revisionen. Granskningen av förvaltningen och förslaget till dispositioner av bolagets vinst eller förlust grundar sig främst på revisionen av räkenskaperna. Vilka tillkommande granskningsåtgärder som utförs baseras på vår professionella bedömning med utgångspunkt i risk och väsentlighet. Det innebär att vi fokuserar granskningen på sådana åtgärder, områden och förhållanden som är väsentliga för verksamheten och där avsteg och överträdelser skulle ha särskild betydelse för bolagets situation. Vi går igenom och prövar fattade beslut, beslutsunderlag, vidtagna åtgärder och andra förhållanden som är relevanta för vårt uttalande om ansvarsfrihet. Som underlag för vårt uttalande om styrelsens förslag till dispositioner beträffande bolagets vinst eller förlust har vi granskat styrelsens motiverade yttrande samt ett urval av underlagen för detta för att kunna bedöma om förslaget är förenligt med aktiebolagslagen.

Halmstad datum enligt elektronisk signatur

Ernst & Young AB

Daniel Åkeborg  
Auktoriserad revisor

2024081505929

# PENNEO

Signaturena i detta dokument är juridiskt bindande. Dokumentet är signerat genom Penneo™ för säker digital signering. Tecknarnas identitet har lagrats, och visas nedan.

"Med min signatur bekräftar jag innehållet och alla datum i detta dokumentet."

**Jan Daniel Åkeborg**

Aukt. Revisor / Godkänd revisor

Serienummer: cc6cf29548a291f...J8a48ef903826f

IP: 147.161.xxx.xxx

2024-05-31 08:28:14 UTC



Detta dokument är digitalt signerat genom Penneo.com. Den digitala signeringsdatan i dokumentet är säkrad och validerad genom det datorgenererade hashvärdet hos det originella dokumentet. Dokumentet är låst och tidsstämplat med ett certifikat från en betrodd tredje part. All kryptografisk information är innesluten i denna PDF, för framtida validering om så krävs.

**Hur man verifierar originaliteten hos dokumentet**

Detta dokument är skyddat genom ett Adobe CDS certifikat. När du öppnar

dokumentet i Adobe Reader bör du se att dokumentet är certifierat med Penneo e-signature service <penneo@penneo.com> Detta garanterar att dokumentets innehåll inte har ändrats.

Du kan verifiera den kryptografiska informationen i dokumentet genom att använda Penneos validator, som finns på <https://penneo.com/validator>

Penneo dokumentnyckel: G3OEZ-GFGUJ-C4MKF-7XSTK-NNPZX-ZW6WX