

Årsredovisning för

Prästmyran Invest AB

556817-7207

Räkenskapsåret
2024-05-01 – 2025-04-30

Fastställelseintyg

Undertecknad styrelseledamot i Prästmyran Invest AB intygar härmed, dels att denna kopia av årsredovisningen överensstämmer med originalet, dels att resultat- och balansräkningarna fastställts på ordinarie bolagsstämma 2025-10-30. Stämman beslöt tillika godkänna styrelsens förslag till förlustdisposition.

Täby 2025-10-30

Namnteckning:

Namnförtydligande: Johan Frisk

Förvaltningsberättelse

Allmänt om verksamheten

Bolaget ska äga och förvalta aktier och andelar samt därmed förenlig verksamhet. Under året har enbart det egna kapitalet förvaltats. Ambitionen är att Prästmyran Invest AB ska investera i nya bolag i framtiden.

Prästmyran Invest AB äger följande bolag:

- 100% OpiFlex Automation AB
- 100% OpiFlex Solutions AB
- 100% aBroker AB
- 100% Rent a Robot International AB

Det här räkenskapsåret omfattar perioden 2024-05-01 – 2025-04-30

Väsentliga händelser under räkenskapsåret

Moderbolagets två dotterbolag, OpiFlex och Rent a Robot International AB, har under året fortsatt att stärka sina positioner på marknaden för flexibel och innovativ automatisering.

OpiFlex – “the Swedish Army Knife” of Robots

SME Tier1 OEM

of high mix/low volume

OpiFlex
We Move Automation


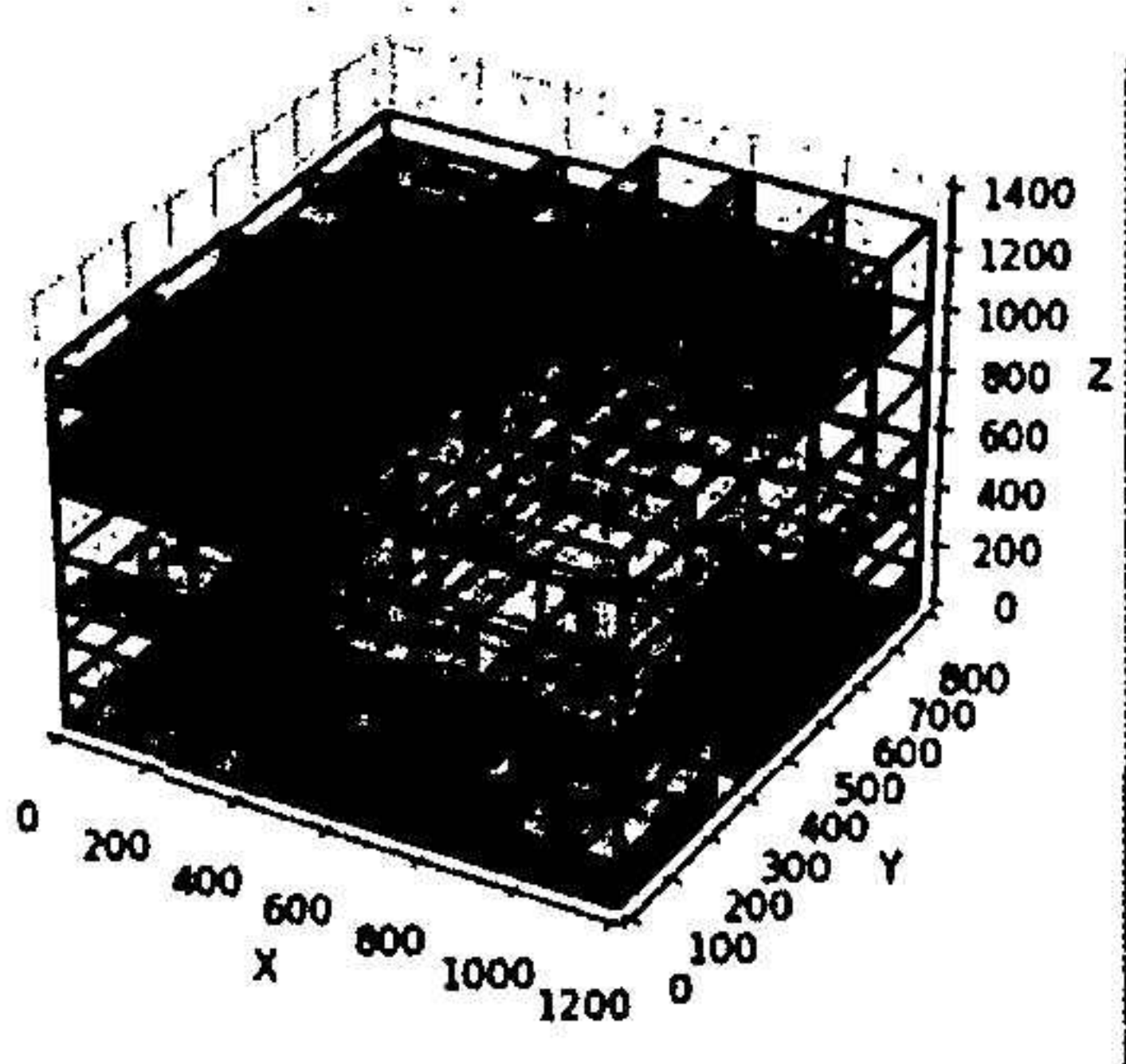
#Flexiblerobots #Beyondcobots

www.opiflex.se


OpiFlex har ökat sina rörelseintäkter kraftigt, delvis tack vare leveransen av två avancerade produktionslinjer med elva robotar, som hanterar hela produktionsflödet från delmontering till palletering. Företaget har även lanserat banbrytande lösningar såsom en AI-baserad Dynamisk Mix-Pall-lösning och Dynamic Flow Optimization™. Dessa innovationer ökar flexibiliteten och effektiviteten för kunderna och gör det möjligt att hantera flera produkter och maskiner samtidigt.

2026011301366

New AI-solution för Dynamic Custom Mixed Pallets



A solution for palletizing, and Dynamic




#Flexiblerobots #Beyondcobots

www.opiflex.se

Efterfrågan på OpiFlex flexibla robotceller växer globalt, och företaget bygger aktivt en organisation för att möta denna efterfrågan. Ett starkt fokus ligger på expansion till den amerikanska marknaden och vidareutveckling av företagets starka patentportfölj, som rankas bland de bästa 95 % globalt.

OpiFlex – New Product Program



	OpiFlex MRP 60	OpiFlex MRP 250	OpiFlex MRP 10	OpiFlex Mobile Cobot
Mobility	Pallet truck, Manual or AGV	Pallet truck, Manual or AGV	Pallet truck, Manual or AGV	Pallet truck, Manual
Programming	OpiFlex patented Dynamic Program Generator	OpiFlex patented Dynamic Program Generator	OpiFlex patented Dynamic Program Generator	ABB Rapid or Scratch
Fenceless Safety	OpiFlex patented safety solution CE Marked (EN ISO 10218-1/-2)	OpiFlex patented safety solution CE Marked (EN ISO 10218-1/-2)	OpiFlex patented safety solution CE Marked (EN ISO 10218-1/-2)	Not CE marked - Installer need to fulfill ISO/TS 15066:2016
Robot	ABB IRB 4600	ABB IRB 6700/660	ABB GoFa CRB 15000	ABB GoFa CRB 15000
Reach, Payload max	2,55 m @ 40 kg	3,2 m @ 150 kg	1,52 m @ 10 kg, lift option	1,52 m @ 10 kg
Docking precision	0,05 mm	0,1 mm	0,05 mm	0,05 mm
Stability	High stability at full speed	High stability at full speed	High stability at full speed	High stability at full speed



#Flexiblerobots #Beyondcobots

www.opiflex.se

Rent a Robot International AB har fortsatt sin tillväxt genom att erbjuda flexibla affärsmodeller där kunder kan hyra robotlösningar och behandla kostnader som löpande operativa utgifter. Företaget möter den ökande efterfrågan på lösningar för hög mix och låg volym med mobila och flexibla robotceller, vilket gör det möjligt för kunder att snabbt anpassa sin produktionskapacitet efter behov.

Förväntad framtida utveckling

Båda bolagen står inför betydande möjligheter till tillväxt. OpiFlex har positionerat sig som en nyckelspelare inom flexibel automatisering och fortsätter förhandlingar med flera stora globala OEM-aktörer. Rent a Robot International AB adresserar ett växande behov av flexibel finansiering och automation för små och medelstora serier, vilket skapar ett nytt segment på marknaden.

Med starka innovationer, effektiva lösningar och en expansiv strategi är moderbolaget väl positionerat för att driva vidare tillväxt och stärka sitt inflytande inom automation och robotik på global nivå.

Resultat och ställning

Belopp i kr om inget annat anges

	2024-05-01 2025-04-30	2023-05-01 2024-04-30	2022-05-01 2023-04-30
Rörelseintäkter	0	0	0
Rörelseresultat	-2 780	-1 560	-1 470
Resultat efter finansnetto	689	699 218	398 530
Årets resultat	689	699 218	398 530
Balansomslutning	1 640 129	1 639 440	1 290 223
Justerat eget kapital	1 332 007	1 681 318	982 100
Soliditet	81,2%	102,6%	76,1%
Avkastning eget kapital	0%	42%	41%
Avkastning totalt kapital	0,0%	42,6%	30,9%
Kassalikviditet	685%	1285%	962%

Nyckeltalsdefinitioner återfinns under "Noter med redovisningsprinciper och bokslutskommentarer".

Förslag till disposition beträffande bolagets vinst

Styrelsen och verkställande direktören föreslår att till förfogande stående vinstmedel:

Från balanserad vinst/förlust	1 281 318
Från årets vinst/förlust	689
Summa	1 282 007

Disponeras enligt följande:

Utdelning	0
Balanseras i ny räkning	1 282 007
Summa	1 282 007

Vad beträffar företagets resultat och ställning i övrigt, hänvisas till efterföljande resultat- och balansräkningar med tillhörande bokslutskommentarer.



2026011301368

Resultaträkning

Belopp i kr	Not	2024-05-01	2023-05-01
		2025-04-30	2024-04-30
Rörelsens intäkter			
Nettoomsättning	3	0	0
Förändring av varulager		0	0
Aktiverat arbete för egen räkning		0	0
Övriga externa intäkter		0	0
Summa rörelsens intäkter		0	0
Rörelsens kostnader			
Råvaror och förnödenheter		0	0
Övriga externa kostnader		0	0
Personalkostnader		0	0
Avskrivningar och nedskrivningar av materiella och immateriella anläggningstillgångar		0	0
Övriga rörelsekostnader		-2 780	-1 560
RÖRELSERESULTAT		-2 780	-1 560
Resultat från finansiella poster			
Intäkter från värdepapper		0	0
Resultat från andelar i koncernföretag		0	700 000
Ränteintäkter och liknande resultatposter	4	3 469	778
Räntekostnader och liknande resultatposter	5	0	0
Nedskrivningar av värdepapper		0	0
RESULTAT EFTER FINANSNETTO		689	699 218
Bokslutsdispositioner	6	0	0
RESULTAT FÖRE SKATT		689	699 218
Skatt på årets resultat	7	0	0
ÅRETS RESULTAT		689	699 218

2026011301369

Balansräkning

Belopp i kr	Not	2025-04-30	2024-04-30
TILLGÅNGAR			
Anläggningstillgångar			
Materiella anläggningstillgångar			
Byggnader och mark		0	0
Maskiner och andra tekniska anläggningar		0	0
Inventarier och verktyg		0	0
Pågående nyanläggningar och förskott		0	0
		0	0
Finansiella anläggningstillgångar			
Nollkuponobligationer		0	0
Andra långfristiga värdepappersinnehav		250 000	250 000
Villkorat aktieägartillskott i dotterbolag	8	650 000	
Lån till delägare eller närstående		0	0
		900 000	250 000
Summa anläggningstillgångar		900 000	250 000
Omsättningstillgångar			
Varulager m.m.			
Råvaror och förnödenheter		0	0
Varor under tillverkning		0	0
Färdiga varor och handelsvaror		0	0
Pågående arbete för annans räkning		0	0
Förskott till leverantörer		0	0
		0	0
Fordringar			
Kundfordringar		0	0
Fordringar närstående företag	9	450 000	1 100 000
Övriga fordringar		92	92
Förutbetalda kostnader och upplupna intäkter		0	0
		450 092	1 100 092
Kortfristiga placeringar			
Övriga kortfristiga placeringar		0	0
		0	0
Kassa och bank		290 037	289 348
Summa omsättningstillgångar		740 129	1 389 440
SUMMA TILLGÅNGAR		1 640 129	1 639 440

2026011301370

Balansräkning

Belopp i kr	Not	2025-04-30	2024-04-30
EGET KAPITAL OCH SKULDER			
Eget kapital			
Bundet eget kapital			
Aktiekapital (100 000 aktier)		-50 000	-50 000
Uppskrivningsfond		0	0
Reservfond		0	0
Fond för verkligt värde		0	0
		-50 000	-50 000
Fritt eget kapital			
Överkursfond		0	0
Balanserad vinst eller förlust		-1 281 318	-582 100
Årets resultat		-689	-699 218
Summa eget kapital		-1 332 007	-1 331 318
Obeskattade reserver			
Periodiseringsfonder	10	0	0
Akkumulerade avskrivningar utöver plan		0	0
		0	0
Avsättningar			
Avsättningar för pensioner		0	0
Avsättningar för skatter		0	0
		0	0
Långfristiga skulder			
Obligationslån		0	0
Skulder till kreditinstitut		0	0
Övriga skulder		-200 000	-200 000
		-200 000	-200 000
Kortfristiga skulder			
Leverantörsskulder		0	0
Skulder till närstående företag	11	0	0
Övriga skulder	12	-108 122	-108 123
Upplupna kostnader och förutbetalda intäkter		0	0
		-108 122	-108 123
Summa skulder		-308 122	-308 123
SUMMA EGET KAPITAL OCH SKULDER		-1 640 129	-1 639 441

NOTER

Not 1 Allmän information

Prästmyran Invest AB med organisationsnummer 556817-7207 är ett aktiebolag registrerat i Sverige med säte i Täby. Adressen till huvudkontoret är Parkvägen 56a, Täby. Företagets verksamhet omfattar att äga och förvalta aktier och andelar samt därmed förenlig verksamhet.

Samtliga aktier i OpiFlex Solutions AB ägs av Prästmyran Invest AB med org.nr 556817-7207 med säte i Täby.

Not 2 Redovisningsprinciper och värderingsprinciper

Företaget tillämpar Årsredovisningslagen (1995:1554) och Bokföringsnämndens allmänna råd BFNAR 2016:10 Årsredovisning i mindre företag ("K2").

Intäkter

Intäkter redovisas till det verkliga värdet av den ersättning som erhållits eller kommer att erhållas, med avdrag för mervärdesskatt, rabatter och liknande prisavdrag.

Utländsk valuta

Företagets redovisningsvaluta är svenska kronor (SEK).

Omräkning av poster i utländsk valuta

Vid varje balansdag räknas monetära poster i utländsk valuta om till balansdagens kurs. Icke-monetära poster, som värderas till historiskt anskaffningsvärde i en utländsk valuta, räknas inte om.

Valutakursdifferenser redovisas i rörelseresultatet eller som finansiell post utifrån den underliggande affärshändelsen, i den period de uppstår.

Låneutgifter

Låneutgifter redovisas i resultaträkningen i den period de uppkommer.

Ersättningar till anställda

Ersättning till anställda i form av löner, bonus, betald semester, betald sjukfrånvaro mm samt pensioner redovisas i takt med intjänandet. Beträffande pensioner och andra ersättningar efter avslutad anställning klassificeras dessa som avgiftsbestämda och förmånsbestämda pensionsplaner. Företaget har endast avgiftsbestämda pensionsplaner. Det finns inga övriga långfristiga ersättningar till anställda.

Inkomstskatter

Skattekostnaden utgörs av summan av aktuell skatt och uppskjuten skatt.

Aktuell skatt



Aktuell skatt beräknas på det skattepliktiga resultatet för perioden. Skattepliktigt resultat skiljer sig från det redovisade resultatet i resultaträkningen då det har justerats för ej skattepliktiga intäkter och ej avdragsgilla kostnader samt för intäkter och kostnader som är skattepliktiga eller avdragsgilla i andra perioder. Aktuell skatteskuld beräknas enligt de skattesatser som gäller per balansdagen.

Uppskjuten skatt

Uppskjuten skatt redovisas på temporära skillnader mellan det redovisade värdet på tillgångar och skulder i de finansiella rapporterna och det skattemässiga värdet som används vid beräkning av skattepliktigt resultat. OpiFlex Solutions AB har inga temporära skillnader, därav redovisas ingen uppskjuten skatt.

Skatt för perioden

Skatt redovisas som en kostnad i resultaträkningen, utom när skatten är hänförlig till transaktioner som redovisats direkt mot eget kapital. I sådana fall ska även skatten redovisas direkt mot eget kapital.

Immateriella tillgångar

Bolaget tillämpar K2 (BFNAR 2016:10). Utgifter för egenutvecklade immateriella tillgångar, såsom utvecklingsutgifter, redovisas som kostnad när de uppkommer. Bolaget redovisar därmed inte aktiverade utvecklingsutgifter eller fond för utvecklingsutgifter. Immateriella anläggningstillgångar redovisas endast om de förvärvats externt och uppfyller kriterierna för anläggningstillgång.

Not 3 Nettoomsättningens fördelning

	Nettoomsättning per geografisk marknad	2024/20 25	2023/20 24
	Sverige	0	0
	Europa	0	0
	Summa	0	0

Not 4 Övriga ränteintäkter och liknande intäkter

	2024/20 25	2023/20 24	
	Skattefria ränteintäkter	0	0
	Skattefria Resultat från andelar i koncernföretag	0	0
	Summa	0	0

Not 5 Räntekostnader och liknande kostnader

	2024/20 25	2023/20 24	
	Räntekostnader	0	0

2026011301373

Räntekostnader för skatter och avgifter	0	0
Summa	0	0

Not 6 Bokslutsdispositioner

	2024/20	2023/20
	25	24
Avsättning till periodiseringsfond	0	0
Summa	0	0

Not 7 Skatt på årets resultat

	2024/20	2023/20
	25	24
Aktuell skatt	0	0
Skatt på årets resultat	0	0

Avstämning årets skattekostnad

	2024/20	2023/20
	25	24
Redovisat resultat före skatt	689	699 218
Skatt beräknad med skattesats 20,6 %	0	0
Skatteeffekt av ej avdragsgilla kostnader	0	0
Skatteeffekt av ej skattepliktiga intäkter	0	0
Summa	0	0
Årets redovisade skattekostnad	0	0

Not 8 Villkorat aktieägartillskott i dotterbolag

	2024/20	2023/20
	25	24
Villkorat aktieägartillskott i dotterbolag	650 000	0
Summa	650 000	0

Not 9 Fordringar närstående företag

	2024/20	2023/20
	25	24
Fordringar närstående företag	450 000	0

Not 10 Eventualförpliktelser

Företaget har inga eventualförpliktelser.

Noter med redovisningsprinciper och bokslutskommentarer

Belopp i kr om inget annat anges



2026011301374

RAPPORT ÖVER FÖRÄNDRING I EGET KAPITAL

	<i>Bundet eget kapital</i>		<i>Fritt eget kapital</i>		Summa eget kapital
	Aktie- kapital	Balanserad vinst eller förlust	Årets resultat		
Ingående balans per 1 maj 2023	50 000	582 100	699 218	1 331 318	
Disposition av föregående års resultat		699 218	218	0	
Årets resultat			689	689	
Transaktioner med ägare:					
Utdelningar				0	
Summa transaktioner med aktieägare	0	0		0	
Utgående balans per 30 april 2024	50 000	1 281 318	689	1 332 007	

Aktiekapital 100 000 aktier á kvotvärde 0,5 kronor.

Täby, 2025-10-30


Johan Frisk
Ordförande