

Årsredovisning

för

Mesab Fastigheter AB

559050-9526


Räkenskapsåret

2022

Fastställelseintyg

Undertecknad styrelseledamot i Mesab Fastigheter AB intygar, dels att denna kopia av årsredovisningen stämmer överens med originalet, dels att resultaträkningen och balansräkningen i årsredovisningen har fastställts på årsstämma den 21 juli 2023. Årsstämman beslutade att godkänna styrelsens förslag till resultatdisposition.

Mörbylånga den 21 juli 2023



Pernilla Gunnersten

Årsredovisning
för
Mesab Fastigheter AB

559050-9526

Räkenskapsåret

2022

Styrelsen och verkställande direktören för Mesab Fastigheter AB avger följande årsredovisning för räkenskapsåret 2022.

Årsredovisningen är upprättad i svenska kronor, SEK. Om inte annat särskilt anges, redovisas alla belopp i hela kronor (kr). Uppgifter inom parentes avser föregående år.

Förvaltningsberättelse

Verksamheten

Allmänt om verksamheten

Bolaget ska bedriva måleriverksamhet samt uthyrning av bostadslägenheter och lokaler för näringsverksamhet. Bolaget ska även äga och förvalta värdepapper.

Företaget har sitt säte i Mörbylånga kommun, Kalmar län.

Flerårsöversikt (Tkr)	2022	2021	2020	2019
Nettoomsättning	1 286	953	2 045	2 357
Resultat efter finansiella poster	213	-114	88	441
Soliditet (%)	74,4	59,9	56,1	33,0

Förändringar i eget kapital

	Aktie- kapital	Balanserat resultat	Årets resultat	Totalt
Belopp vid årets ingång	50 000	336 237	3 746	389 983
Årets resultat			169 215	169 215
Belopp vid årets utgång	50 000	336 237	172 961	559 198

Resultatdisposition

Styrelsen föreslår att till förfogande stående vinstmedel (kronor):

balanserad vinst	339 983
årets vinst	169 215
	509 198
disponeras så att	
i ny räkning överföres	509 198
	509 198

Företagets resultat och ställning i övrigt framgår av efterföljande resultat- och balansräkning med noter.

Resultaträkning

	Not	2022-01-01 -2022-12-31	2021-01-01 -2021-12-31
Rörelseintäkter			
Nettoomsättning		1 285 908	952 832
Övriga rörelseintäkter		425	3 348
Summa rörelseintäkter		1 286 333	956 180
Rörelsekostnader			
Råvaror och förnödenheter		-69 863	-135 295
Övriga externa kostnader		-62 096	-118 464
Personalkostnader	1	-941 264	-815 111
Summa rörelsekostnader		-1 073 223	-1 068 870
Rörelseresultat		213 110	-112 690
Finansiella poster			
Övriga ränteintäkter och liknande resultatposter		82	0
Räntekostnader och liknande resultatposter		-60	-819
Summa finansiella poster		22	-819
Resultat efter finansiella poster		213 132	-113 509
Bokslutsdispositioner			
Förändring av periodiseringsfonder		0	120 000
Summa bokslutsdispositioner		0	120 000
Resultat före skatt		213 132	6 491
Skatter			
Skatt på årets resultat		-43 917	-2 745
Årets resultat		169 215	3 746

Balansräkning

Not

2022-12-31

2021-12-31

TILLGÅNGAR

Omsättningstillgångar

Varulager m. m.

Råvaror och förnödenheter

9 700

9 700

Summa varulager

9 700

9 700

Kortfristiga fordringar

Kundfordringar

193 762

43 882

Övriga fordringar

46 542

75 256

Förutbetalda kostnader och upplupna intäkter

283 755

43 760

Summa kortfristiga fordringar

524 059

162 898

Kassa och bank

Kassa och bank

218 116

478 439

Summa kassa och bank

218 116

478 439

Summa omsättningstillgångar

751 875

651 037

SUMMA TILLGÅNGAR

751 875

651 037

Balansräkning

Not

2022-12-31

2021-12-31

EGET KAPITAL OCH SKULDER

Eget kapital

Bundet eget kapital

Aktiekapital

50 000

50 000

Summa bundet eget kapital

50 000

50 000

Fritt eget kapital

Balanserat resultat

339 983

336 237

Årets resultat

169 215

3 746

Summa fritt eget kapital

509 198

339 983

Summa eget kapital

559 198

389 983

Kortfristiga skulder

Leverantörsskulder

2 992

27 168

Skatteskulder

2 305

11 873

Övriga skulder

172 380

137 466

Upplupna kostnader och förutbetalda intäkter

15 000

84 547

Summa kortfristiga skulder

192 677

261 054

SUMMA EGET KAPITAL OCH SKULDER

751 875

651 037

Noter

Redovisningsprinciper

Allmänna upplysningar

Årsredovisningen är upprättad i enlighet med årsredovisningslagen och Bokföringsnämndens allmänna råd (BFNAR 2016:10) om årsredovisning i mindre företag.

Nyckeltalsdefinitioner

Nettoomsättning

Rörelsens huvudintäkter, fakturerade kostnader, sidointäkter samt intäktskorrigeringar.

Resultat efter finansiella poster

Resultat efter finansiella intäkter och kostnader men före bokslutsdispositioner och skatter.

Soliditet (%)

Justerat eget kapital (eget kapital och obeskattade reserver med avdrag för uppskjuten skatt) i procent av balansomslutning.

Not 1 Medelantalet anställda


	2022	2021
Medelantalet anställda	2	2

Not Rapport om årsredovisningen

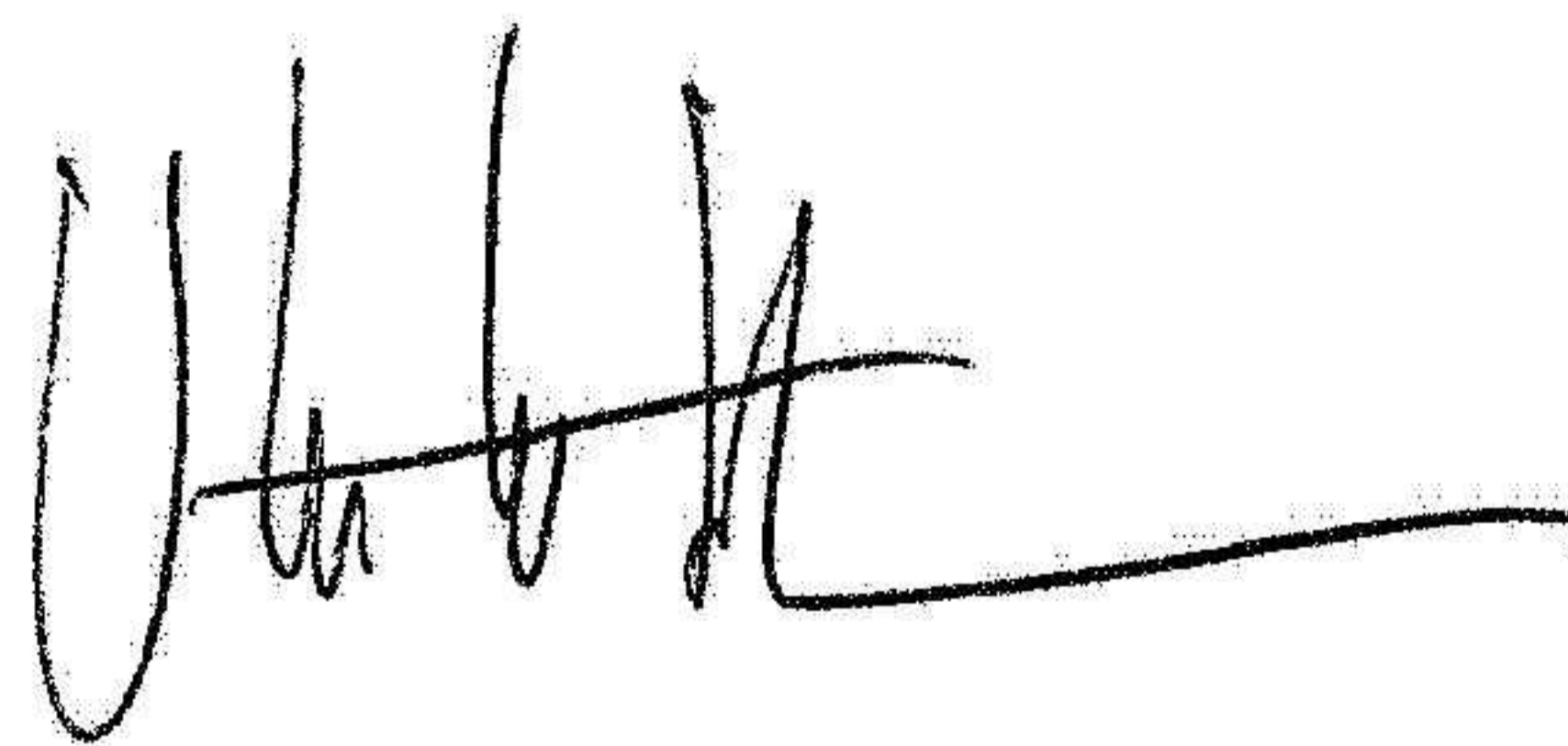
Rapport om årsredovisningen enligt Rex - Svensk standard för redovisningsuppdrag har upprättats av Srf Auktoriserad Redovisningskonsult:

Marcus Hedström, Memorandum Ekonomi AB

Mörbylånga den 21 juli 2023



Pernilla Gunnersten
Verkställande direktör



Ulrik Johansson