

Züblin Scandinavia AB

Box 7017
170 07 Solna
Org.nr. 556671-6378

Årsredovisning 2022

Fastställelseintyg

Undertecknad styrelseledamot i Züblin Scandinavia AB intygar, dels att denna kopia av årsredovisningen stämmer överens med originalet, dels att resultaträkningen och balansräkningen har fastställts på årsstämma ^{30 juni} 2023. Årsstämman beslutade att godkänna styrelsens förslag till resultatdisposition.

Stockholm den 30 juni 2023


Christoph Haidenthaller

Züblin Scandinavia AB


Box 7017

170 07 Solna

Org.nr. 556671-6378

Årsredovisning 2022

Fotokopians överensstämmelse
med originalet intygas:


.....
Peter Wendlemyr
0761044888



Förvaltningsberättelse

Styrelsen och verkställande direktören för Züblin Scandinavia AB, organisationsnummer 556671-6378, har härmed upprättat årsredovisning för räkenskapsåret 2022-01-01 - 2022-12-31.

Verksamhet

Bolaget ska verka inom bygg- och anläggningsbranschen genom att utföra grundläggnings-, tunnel- och anläggningsarbete.

Nettoomsättning, resultat och finansiell ställning

Nettoomsättningen för 2022 uppgick till 635 (587) MSEK.

Rörelseresultat uppgick till 16,1 (-50,9) MSEK.

Resultatet efter finansiella poster uppgick till 17,8 (-54,9) MSEK.

Resultatet efter skatt uppgick till 17,8 (-54,9) MSEK.

I balansräkningen har inte någon uppskjuten skattefordran upptagits för skattemässiga underskottsavdrag i bolaget per 2022-12-31 och 2021-12-31. Skattemässigt underskott i bolaget är 563 433 (549 752) TSEK. Om uppskjuten skattefordran hade redovisats på förlustavdrag och skattemässigt återförda reserver, så skulle uppskjuten skattefordran ha uppgått till 120 (124) MSEK.

Personal

Genomsnittligt antal anställda under januari till december uppgick till 69 (96) personer, varav 14 (22) kvinnor.

Ägarstruktur

Bolaget ägs till 100% av Züblin Spezialtiefbau GmbH, org.nr HRB 14367.

Ägarandelar 2022-12-31	Kapitalandel	Rösträttsandel	Antal andelar
Züblin Spezialtiefbau GmbH	100%	100%	1 000
Summa	100%	100%	1 000

Väsentliga händelser under räkenskapsåret

Det positiva rörelseresultatet 2022 förklaras främst av att avsättningarna för garantarbeten har reducerats i förhållande till föregående år.

Vi har under 2022 fortsatt att fokusera på och tagit in mindre och medelstora grundläggnings- och infrastrukturprojekt i Stockholm, Göteborg och norra Sverige från främst privata företag, vilket har bidragit till årets positiva rörelseresultat.

Företagets förväntade framtida utveckling inklusive en beskrivning av väsentliga risker och osäkerhetsfaktorer som företaget står inför

Det allmänna konjunkturläget och situationen i samhället, utgör tillkommande riskfaktorer för alla affärsverksamheter. Bolaget har hittills inte påverkats i väsentlig omfattning, men osäkerheten om hur det kommer att påverka förutsättningarna för verksamheten framöver bedöms som hög. Detta gäller framför allt risken för störningar i leverans- och produktionskedjan. Det är dock inte möjligt i dagsläget att, i monetära termer, kvantifiera vilka ekonomiska effekter det skulle kunna få för bolaget.

Finansiella risker och riskhantering

Riskhantering

Züblin utsätts för olika typer av risker i sin verksamhet, dessa kan vara operationella eller finansiella.

Operationella risker

Operativa risker

Den viktigaste operativa riskbegränsningen i en entreprenadverksamhet sker i anbudsförandet. Züblin har en selektiv anbudspolicy för att säkerställa en optimal projektmix och för att undvika att hamna i resursbrist och därigenom få problem att hantera alla projekt. Züblin prioriterar att lämna anbud på projekt där riskerna är identifierade och därmed möjliga att hantera och kalkylera. Flertalet risker, såsom kontraktsrisker samt tekniska och produktionsmässiga risker, hanteras och minimeras bäst genom samarbete i tidiga skeden med kunden och andra aktörer. Styrningen av projekten är avgörande för att minimera problem och därmed kostnader.

Prisrisker

För att hantera prisrisker arbetar Züblin med att säkerställa projektens inköp i ett tidigt skede av projekten.

Risk för fel vid vinstavräkning

I entreprenadprojekt tillämpar Züblin – i likhet med andra byggföretag – successiv vinstavräkning. Det innebär att resultatet avräknas i takt med färdigställandet, det vill säga innan slutligt resultat är fastställt. Om framtida aktiviteter bedöms ge negativa utfall kommer projektets resultat omedelbart att belastas med hela den beräknade förlusten exklusive overheadkostnader, oavsett hur färdigställt projektet är.

Finansiella risker

Finanspolicy

Züblin följer STRABAG:s finanspolicy för hantering av finansiella risker.

Valutarisker

Valutarisk utgör risken att förändringar i valutakursen negativt påverkar bolagets resultaträkning, balansräkning och kassaflöden. Züblin har idag en mycket begränsad valutaexponering i den operativa verksamheten.

Ränterisker


Ränterisk utgör risken för att förändringar i räntenivån påverkar Züblin:s räntenetto och/eller kassaflöden negativt. Züblin:s finansieringskällor utgörs i huvudsak av eget kapital, kassaflöde från den operativa verksamheten och långfristig upplåning inom koncernen.

Kreditrisker

Då Züblin till övervägande del har statliga och kommunala kunder är kreditrisken i bolaget låg.

Hållbarhetsarbetet på Züblin Scandinavia AB

STRABAG SE koncernens övergripande affärsstrategi har ett helhetsfokus där principer för social, miljömässig- och ekonomisk hållbarhet integreras genom följande sex affärsområden (illustrerade som pusselbitar i bilden nedan):



För att anpassa hållbarhetsagendan till Züblin Scandinavia AB:s regionala förhållanden och verksamhet har vi valt att utföra en egen väsentlighetsanalys för att identifiera de hållbarhetsaspekter som bör ligga till grund för extra fokus för den svenska verksamheten framöver (väsentliga aspekter).

2023071138535

Hållbarhetsrapport

Bolaget, Züblin Scandinavia AB, upprättar inte någon egen hållbarhetsrapport med stöd av ÅRL 6 kap 10 §. Den övergripande hållbarhetsrapporten upprättas av STRABAG SE, FN 88983h med säte i Villach, Österrike.

Koncernens hållbarhetsarbete beskrivs i STRABAG SE:s årsredovisning (Annual Report). Züblin Scandinavia AB omfattas av denna hållbarhetsredovisning som är utförd enligt GRI Standards.

Årsredovisningen kommer att finnas för läsning på följande adress:

<http://www.strabag.com/databases/internet/public/content.nsf/web/1C27564E2BDFF47CC1257A0D00409017>

Hållbarhetspolicy

Züblin har tagit fram en hållbarhetspolicy som genom att bedriva ett systematiskt hållbarhetsarbete och förankra hållbarhet i företagets huvudprocesser och system ska överträffa bindande krav och åstadkomma ständiga förbättringar i vår hållbarhetsprestanda. Denna policy sätter ett ramverk för hur Züblin Scandinavia ska bidra till hållbar utveckling och till de globala hållbarhetsmålen ur ett miljömässigt, socialt och ekonomiskt/affärsmässigt perspektiv för våra medarbetare, kunder och samhället i stort. Detta arbete ska präglas av Züblins fyra grundvärderingar: Innovation, Öppenhet, Respekt och Ansvar, samt respekt för internationella uppförandenormer och principer, inklusive FN:s konventioner om mänskliga rättigheter, FN:s barnkonvention och ILO:s kärnkonventioner.

Miljöpåverkan

Züblin arbetar aktivt med miljöfrågor och strävar efter att ha högsta nivån av miljötänkande i verksamheten. Energlösbesparande åtgärder, säkrare hantering av kemiska produkter samt åtgärder för att öka återanvändningen och minimera byggavfallet är några inslag i det fortlöpande miljöarbetet.

Miljöpolicy

Züblin har tagit fram en miljöpolicy som går ut på att företaget ska bidra till ett ekologiskt uthålligt samhälle genom att:

- i all verksamhet ta hänsyn till såväl människa som miljö
- i förebyggande syfte identifiera föroreningskällor
- ständigt förbättra verksamheten genom aktivt miljöarbete
- minska miljöbelastningen genom hushållning med resurser samt val av material och maskiner
- minimera mängden avfall
- anpassa verksamheten till gällande miljölagstiftning och andra föreliggande krav

ISO-certifiering

I december 2021 certifierades Züblin Scandinavia AB enligt ISO 14001:2015 för miljö, ISO 9001:2015 för kvalitet och ISO 45001:2018 för arbetsmiljö. Det har skett i ett led för att systematisera hållbarhetsarbetet inom bolaget. I tillägg arbetar vi i enlighet med ISO 26001 för socialt ansvarstagande (I dagsläget en ej certifierbar standard).

Vinstdisposition

Styrelsen föreslår att till förfogande stående vinstmedel om 224 205 520 kronor överförs i ny räkning.

Flerårsöversikt

Nedanstående flerårsöversikt avser verksamheten för åren 2018–2022.

	2022	2021	2020	2019	2018
	TSEK	TSEK	TSEK	TSEK	TSEK
Nettoomsättning	634 578	586 807	1 024 909	1 600 436	1 071 747
Rörelseresultat	16 138	-50 896	82 130	37 662	-67 399
Resultat efter finansiella poster	17 805	-54 927	84 984	37 679	-66 211
Balansomslutning	406 269	431 150	569 783	710 321	907 960
Medelantal anställda	69	96	114	134	133
Vinstmarginal	3%	-9%	8%	2%	-6%

Nyckeltalsdefinitioner

Vinstmarginal: Resultat efter finansiella poster i procent av omsättningen.

Belopp och datum

Om inget annat sägs anges belopp i tusen svenska kronor (TSEK).

Den period som avses är 1 januari - 31 december för resultaträkningsrelaterade poster respektive den 31 december för balansräkningsrelaterade poster.

Avrundningsdifferenser kan förekomma.

Resultaträkning 1 januari - 31 december

Not	2022 TSEK	2021 TSEK
	634 578	586 807
2	5 512	4 477
	640 090	591 284
	-499 492	-502 506
3	-40 333	-35 554
4	-70 287	-87 081
	-13 115	-16 853
5	-700	-1 527
	0	836
10	-25	505
	16 138	-50 896
7	1 735	-3 165
	-68	-866
	17 805	-54 927
8	0	0
	17 805	-54 927

2023071138538

Balansräkning 31 december

Not	2022 TSEK	2021 TSEK
TILLGÅNGAR		
Anläggningstillgångar		
Materiella anläggningstillgångar		
9 Maskiner och inventarier	36 338	45 594
	<u>36 338</u>	<u>45 594</u>
Finansiella anläggningstillgångar		
10 Andelar i intresseföretag	537	562
	<u>537</u>	<u>562</u>
Summa anläggningstillgångar	<u>36 875</u>	<u>46 156</u>
Omsättningstillgångar		
Varulager m.m.		
Råvaror och förmodenheter	16 501	35 131
	<u>16 501</u>	<u>35 131</u>
Kortfristiga fordringar		
Kundfordringar	39 966	109 857
Fordringar hos koncernföretag	267 506	91 905
11 Fordringar hos intresseföretag	375	36 636
12 Upparbetade ej fakturerade intäkter	14 864	77 926
Övriga fordringar	7 687	7 212
Förutbetalda kostnader och upplupna intäkter	22 298	26 059
	<u>352 696</u>	<u>349 595</u>
13 Kassa och bank	197	268
Summa omsättningstillgångar	<u>369 394</u>	<u>384 994</u>
SUMMA TILLGÅNGAR	<u>406 269</u>	<u>431 150</u>

2023071158539

Balansräkning 31 december

2023071158540

Not	2022 TSEK	2021 TSEK
EGET KAPITAL OCH SKULDER		
Eget kapital		
<i>Bundet eget kapital</i>		
14 Aktiekapital	100	100
	100	100
<i>Fritt eget kapital</i>		
14 Balanserade vinstmedel	206 401	261 328
Årets resultat	17 805	-54 927
	224 206	206 401
Summa eget kapital	224 306	206 501
Avsättningar		
15 Övriga avsättningar	35 544	63 989
	35 544	63 989
Långfristiga skulder		
16 Skulder till intresseföretag	677	677
	677	677
Kortfristiga skulder		
Leverantörsskulder	43 867	56 342
Skulder till koncernföretag	7 552	14 760
17 Skulder till intresseföretag	0	0
18 Fakturerade ej upparbetade intäkter	53 817	43 745
Övriga skulder	1 215	1 648
19 Upplupna kostnader och förutbetalda intäkter	39 291	43 488
	145 742	159 983
SUMMA EGET KAPITAL OCH SKULDER	406 269	431 150

Förändring i eget kapital

	Aktiekapital	Balanserade vinstmedel inkl. årets resultat	Summa eget kapital
Ingående eget kapital 2021	100	261 328	261 428
Årets resultat		-54 927	-54 927
Utgående eget kapital 2021/			
Ingående eget kapital 2022	100	206 401	206 501
Årets resultat		17 805	17 805
Utgående eget kapital 2022	100	224 206	224 306

2023071138541

Kassaflödesanalys

Not	2022 TSEK	2021 TSEK
Den löpande verksamheten		
Resultat efter finansiella poster	17 805	-54 927
<i>Justeringar för poster som inte ingår i kassaflödet:</i>		
- Avskrivningar	13 115	16 853
- Realisationsresultat vid försäljning av maskiner och inventarier	-3 875	-1 865
- Förändring av avsättningar	-28 445	-43 942
Kassaflöde från den löpande verksamheten före förändringar av rörelsekapital	-1 400	-83 881
<i>Kassaflöde från förändringar i rörelsekapital:</i>		
- Förändring av varulager	18 630	-22 716
- Förändring av kortfristiga fordringar	-3 101	141 719
- Förändring av kortfristiga skulder	-14 241	-39 764
Kassaflöde från den löpande verksamheten	-112	-4 642
Investeringsverksamheten		
Förvärv av materiella anläggningstillgångar	-4 324	-4 832
Avyttring av materiella anläggningstillgångar	4 340	9 803
Förändring av andelar i intresseföretag	25	-562
Kassaflöde från investeringsverksamheten	41	4 409
Årets kassaflöde	-71	-233
13 Likvida medel vid årets början	268	501
13 Likvida medel vid årets slut	197	268

2023071138542

NOTER MED REDOVISNINGS- OCH VÄRDERINGSPRINCIPER

INNEHÅLLSFÖRTECKNING NOTER

NOT 1	Redovisnings- och värderingsprinciper
NOT 2	Övriga rörelseintäkter
NOT 3	Arvoden och kostnadsersättningar till revisorer och revisionsföretag
NOT 4	Personalkostnader, ersättningar och arvoden
NOT 5	Övriga rörelsekostnader
NOT 6	Inköp och försäljningar mellan koncernföretag
NOT 7	Resultat från finansiella poster
NOT 8	Skatt på årets resultat
NOT 9	Leasingavtal och materiella anläggningstillgångar
NOT 10	Andelar i intresseföretag
NOT 11	Fordringar hos intresseföretag
NOT 12	Upparbetade ej fakturerade intäkter
NOT 13	Kassaflödesanalys
NOT 14	Aktiekapital och balanserade vinstmedel
NOT 15	Övriga avsättningar
NOT 16	Långfristiga skulder
NOT 17	Skulder till intresseföretag
NOT 18	Fakturerade ej upparbetade intäkter
NOT 19	Upplupna kostnader och förutbetalda intäkter
NOT 20	Vinstdisposition
NOT 21	Ställda säkerheter
NOT 22	Eventualförpliktelser
NOT 23	Händelser efter balansdagen
NOT 24	Transaktioner med närstående
NOT 25	Uppgifter om bolaget

Not

1 Redovisnings- och värderingsprinciper

Allmänt

Bolaget upprättar sin årsredovisning enligt Årsredovisningslagen (ÅRL) och BFNAR 2012:1 Årsredovisning och koncernredovisning (K3).

Tillgångar, avsättningar och skulder har värderats till anskaffningsvärden om inget annat anges nedan.

Årsredovisningen för 2022 är den nionde för bolaget som är upprättad i enlighet med K3.

Koncernredovisning

Bolaget är ett moderföretag, men upprättar inte någon egen koncernredovisning med stöd av ÅRL 7 kap 2 §. Den övergripande koncernredovisningen upprättas av STRABAG SE, FN 88983h med säte i Villach, Österrike.

På deras hemsida strabag.com går det att få tillgång till koncernredovisningen på engelska.

Andelar i koncern- och intresseföretag, inklusive joint venture

Bolaget tillämpar kapitalandelsmetoden för redovisning av andelar i handelsbolag.

Intäkter

Intäkter värderas till det verkliga värdet av det som erhållits eller kommer att erhållas.

Inkomst från uppdrag på löpande räkning redovisas som intäkt i takt med att arbete utförs och material levereras eller förbrukas.

För pågående entreprenaduppdrag till fast pris redovisas intäkter och kostnader i takt med att entreprenaden genomförs, så kallad successiv vinstavräkning. Intäkter och kostnader redovisas i resultaträkningen i förhållande till entreprenadens uppdragsgrad. Se mer om detta nedan under rubriken Entreprenadavtal.

Offentliga bidrag

Ett offentligt bidrag som inte är förknippat med krav på framtida prestation redovisas som intäkt när villkoren för att få bidraget uppfyllts. Ett offentligt bidrag som är förenat med krav på framtida prestation redovisas som intäkt när prestationen utförs. Om bidraget har tagits emot innan villkoren för att redovisa det som intäkt har uppfyllts, redovisas bidraget som en skuld.

Nedskrivningar

Nedskrivningar är inte tillämpligt på varulager, tillgångar som uppkommer då entreprenaduppdrag utförs, uppskjutna skattefordringar och finansiella instrument, eftersom befintliga kapital för dessa typer av tillgångar innehåller specifika krav avseende redovisning och värdering. Nedskrivningsbehov föreligger när återvinningsvärdet är mindre än redovisat värde. Züblin prövar, om indikation därpå finns, tillgångarnas redovisade värde. I de fall återvinningsvärdet understiger det redovisade värdet görs en nedskrivning. Om grund för nedskrivning ej längre föreligger, återförs den tidigare gjorda nedskrivningen. Nedskrivningar redovisas över resultaträkningen.

Inkomstskatter

Redovisad skatt utgörs av aktuell skatt och uppskjuten skatt. Skatter redovisas i resultaträkningen förutom då underliggande transaktion redovisas direkt mot eget kapital varvid tillhörande skatteeffekt redovisas i eget kapital. Aktuell skatt är skatt som ska betalas eller erhållas under det aktuella året. Hit hör även justering av aktuell skatt hänförlig till tidigare perioder. Uppskjuten skatt redovisas för temporära skillnader mellan redovisade och skattemässiga värden på tillgångar och skulder och som ska betalas i framtiden. Uppskjutna skattefordringar representerar en reduktion av framtida skatt som hänför sig till avdragsgilla temporära skillnader, skattemässiga underskottsavdrag samt andra outnyttjade skatteavdrag. Uppskjuten skatteskuld och fordran beräknas med utgångspunkt från den förväntade skattesatsen för närmast påföljande år.

Vid ändring av skattesatser redovisas förändringen över bolagets resultaträkning. Underskottsavdrag redovisas i den mån det är sannolikt att dessa kommer att medföra lägre skattebetalningar de närmaste åren.

För skatt på årets resultat och uppskjuten skatt, se not 8 Skatt på årets resultat.

På grund av sambandet mellan redovisning och beskattning redovisas den uppskjutna skatteskulden som en del av de obeskattade reserverna.

Obeskattade reserver redovisas brutto i balansräkningen och förändringen brutto i resultaträkningen, som bokslutsdisposition.

Not

Materiella anläggningstillgångar

Materiella anläggningstillgångar redovisas som tillgång i balansräkningen när det på basis av tillgänglig information är sannolikt att den framtida ekonomiska nyttan som är förknippad med innehavet tillfaller bolaget och att anskaffningsvärdet för tillgången kan beräknas på ett tillförlitligt sätt. Tillkommande utgifter läggs till anskaffningsvärdet till den del tillgångens prestanda förbättras i förhållande till den nivå som gällde då den ursprungligen anskaffades. Alla andra tillkommande utgifter redovisas som kostnad i den period de uppkommer.

Avskrivningar

Avskrivningar enligt plan baseras på ursprungliga anskaffningsvärden. Avskrivningar sker linjärt över tillgångens beräknade nyttjandeperiod. Avskrivningssatserna varierar enligt nedanstående:

Inredning i förhyrda lokaler;	10%
Maskiner och inventarier;	10-50%

Leasingavtal

Samtliga leasingavtal redovisas som operationell leasing.
För uppgifter om leasing se Not 9 Leasingavtal och materiella anläggningstillgångar.

Finansiella anläggningstillgångar

Finansiella anläggningstillgångar upptas till upplupet anskaffningsvärde. Nedskrivning sker om verkligt värde understiger anskaffningskostnaden.

För uppgifter om värde och typ av tillgång samt värdering av andelar se not 10 Andelar i intresseföretag.

Varulager

Varulagret värderas till det lägsta av anskaffningsvärdet enligt först in- först ut- principen och verkligt värde.

Likvida medel, kortfristiga placeringar samt andra långfristiga värdepappersinnehav.

Likvida medel inkluderar kassamedel och banktillgodohavanden samt andra kortfristiga likvida placeringar som lätt kan omvandlas till kontanter samt är föremål för obetydlig risk för värdförändringar. För att klassificeras som likvida medel får löptiden inte överskrida tre månader från tidpunkten för förvärvet.

Som kortfristiga placeringar redovisas placeringar som har en löptid mellan 3-12 månader från anskaffningstidpunkten.

Andra långfristiga fordringar redovisas vid förvärvet till anskaffningsvärde. Efter förvärv redovisas dessa till upplupet anskaffningsvärde.

Skulder till kreditinstitut och övriga låneskulder

Räntebärande banklån, checkräkningskrediter och andra lån redovisas till upplupet anskaffningsvärde.

Fordringar och skulder i utländsk valuta

Fordringar och skulder i utländsk valuta har värderats till balansdagens kurs.

Eget kapital

Redovisning av aktieägartillskott

För bolaget redovisas aktieägartillskott direkt mot eget kapital.

Avsättningar

En avsättning redovisas i balansräkningen när bolaget har en legal eller informell förpliktelse som en följd av en inträffad händelse, och det är troligt att ett utflöde av ekonomiska resurser kommer att krävas för att reglera förpliktelsen samt en tillförlitlig uppskattning av beloppet kan göras. En avsättning för förlustkontrakt redovisas när förväntade ekonomiska fördelar som beräknas erhållas från ett kontrakt är lägre än de oundvikliga utgifterna för att infria åtagandena enligt kontraktet.

Not

Garantiåtaganden

Avsättning för framtida kostnader på grund av garantiåtaganden redovisas till det uppskattade belopp som krävs för att reglera åtagandet på balansdagen. Uppskattningen baseras på kalkyler, företagsledningens bedömning samt erfarenheter av liknande transaktioner.

Eventualförpliktelser

En eventualförpliktelse är:

En möjlig förpliktelse som till följd av inträffade händelser och vars förekomst endast kommer att bekräftas av en eller flera osäkra framtida händelser, som inte helt ligger inom företagets kontroll, inträffar eller uteblir, eller:

En befintlig förpliktelse till följd av inträffade händelser, men som inte redovisas som skuld eller avsättning eftersom det inte är sannolikt att ett utflöde av resurser kommer att krävas för att reglera förpliktelsen eller förpliktelsens storlek inte kan beräknas med tillräcklig tillförlitlighet.

Ersättningar till anställda, kostnader för pensionsförmåner

Bolaget har endast pensionsavtal som är klassificerade som avgiftsbestämda planer.

De kostnadsförs i fakt med att leverantörsfakturor för pensionsförmånerna ankommer.

Lånekostnader

Samtliga lånekostnader redovisas löpande i den period de uppstår.

Kritiska uppskattningar och bedömningar

De finansiella rapporterna är delvis baserade på uppskattningar och bedömningar i samband med upprättandet av bolagets redovisning. Uppskattningar och bedömningar är baserade på historiska erfarenheter och en mängd andra antaganden, vilket resulterar i beslut om värdet på den tillgång eller skuld som inte kan fastställas på annat sätt. Verkligt utfall kan avvika från dessa uppskattningar och bedömningar. Nedan följer de mest väsentliga uppskattningarna och bedömningarna som använts vid upprättandet av de finansiella rapporterna.

Entreprenadavtal

Successiv vinstavräkning av entreprenadprojekt till fast pris

Vid tillämpning av successiv vinstavräkning framkommer resultatet i takt med projektets upparbetning. För beräkning av det resultat som vid en given tidpunkt har upparbetats krävs uppgifter om följande komponenter:

- Projektintäkt – Intäkter hänförliga till entreprenaduppdraget.

Intäkterna ska vara av sådan karaktär att mottagaren kan tillgodogöra sig dem i form av faktiska inbetalningar eller annat vederlag.

- Projektkostnad – Kostnader hänförliga till entreprenaduppdraget som svarar mot projektintäkten.

- Upparbetningsgrad – Bokförda projektkostnader per balansdagen i relation till beräknade totala uppdragskostnader för att fullfölja projektet.

Som grundläggande villkor för successiv vinstavräkning gäller att projektintäkt och projektkostnad ska kunna kvantifieras på ett tillförlitligt sätt. För mindre projekt där intäkter och kostnader inte tillförlitligt kan bestämmas vid bokslutstillfället, tillämpas nollavräkning.

Det innebär att projektet redovisas med en intäkt som motsvarar upparbetad kostnad, det vill säga resultatet tas upp till noll kronor i avvaktan på att en resultatbestämning kan göras. Så snart det är möjligt sker övergång till successiv vinstavräkning.

Effekter av successiv vinstavräkning

Konsekvensen av successiv vinstavräkning är att redovisningen direkt avspeglar resultatutvecklingen. Successiv vinstavräkning har emellertid en nackdel. Det inträffar ibland oförutsedda händelser som gör att det slutliga resultatet kan bli både högre och lägre än förväntat. Svårigheterna att bedöma resultat är särskilt stora i början av projekt och för projekt som är tekniskt komplicerade samt löper över lång tid.

Reservationer har gjorts för befarade förluster och dessa belopp har belastat resultatet respektive år. Reservation för förluster görs så snart dessa är kända. Balansräkningsposterna, Upparbetade ej fakturerade intäkter och Fakturerade ej upparbetade intäkter, bruttoredovisas projekt för projekt. De projekt som har mer upparbetade intäkter än fakturerade redovisas som en omsättningstillgång, medan de projekt som har fakturerat mer än de upparbetade intäkterna klassificeras som en icke räntebärande kortfristig skuld. Se not 12 Upparbetade ej fakturerade intäkter och not 18, Fakturerade ej upparbetade intäkter.

Not

Tvister

Ledningens bästa bedömning har beaktats vid redovisningen av tvistiga belopp men det faktiska framtida utfallet kan avvika från det bedömda. Väsentliga bedömningar i upprättade bokslut är bedömning av slutliga intäkter och kostnader i pågående entreprenadprojekt. Väsentliga enskilda bedömningar i upprättade bokslut är bedömning av ersättning från försäkringsbolag, bedömningar av åtaganden för att fullfölja kontrakt och bedömning av ersättning från beställare för ändringar i omfattning av uppdraget. Förändrade bedömningar som skett och som kan komma att ske kan få betydande påverkan på redovisat resultat.

	2022 TSEK	2021 TSEK
2 Övriga rörelseintäkter		
Realisationsvinster vid försäljning av maskiner och inventarier	4 004	2 040
Valutakursvinster	235	403
Skadeersättningar	1 136	1 765
Övriga poster	137	269
	5 512	4 477
3 Arvoden och kostnadsersättningar till revisorer och revisionsföretag		
<i>Arvoden till revisionsföretag</i>		
KPMG AB		
Revisionsarvode	281	260
	281	260

Med revisionsuppdrag avses revisors arbete för den lagstadgade revisionen och med revisionsverksamhet olika typer av kvalitetssäkringstjänster. Övriga tjänster är sådant som inte ingår i revisionsuppdrag, revisionsverksamhet eller skatterådgivning.

4 Personalkostnader, ersättningar och arvoden

Medelantalet anställda

Antal anställda	69	96
Varav män	79%	77%

Samtliga löner och andra ersättningar avser verksamhet som bedrivits i Sverige.

Löner och andra ersättningar

Styrelsen och verkställande direktören	3 559	1 521
Övriga anställda	43 091	56 038
	46 650	57 559

2023071138548

Not

	2022 TSEK	2021 TSEK
Sociala kostnader		
Pensionskostnader för styrelsen och VD	991	348
Pensionskostnader för övriga anställda	4 501	6 656
Sociala kostnader	16 846	20 480
	22 338	27 484

	2022-12-31	2021-12-31
Könsfördelning bland ledande befattningshavare		
<i>Fördelning mellan kvinnor och män i företagets styrelse</i>		
Kvinnor	0	0
Män	3	1
	3	1
<i>Fördelning mellan kvinnor och män i företagsledningen</i>		
Kvinnor	5	4
Män	3	6
	8	10

Styrelsens och verkställande direktörens villkor och ersättningar

Till styrelseordföranden utgår arvode endast enligt årsstämans beslut. Något arvode till valberedningen utgår ej. Verkställande direktörens ersättningar föreslås av ordföranden och fastställs av styrelsen. Ersättning till verkställande direktören utgörs av grundlön, rörlig ersättning, övriga förmåner samt pension.

Pensioner

Vid årsskiftet hade bolaget endast pensionsavtal som är klassificerade som avgiftsbestämda planer.

	2022 TSEK	2021 TSEK
5 Övriga rörelsekostnader		
Valutakursförluster	-572	-1 352
Realisationsförluster vid försäljning av maskiner och inventarier	-128	-175
	-700	-1 527

6 Inköp och försäljningar mellan koncernföretag

Av årets inköp avser 62 081 (120 548) inköp från andra koncernföretag.

Av årets försäljning avser 86 775 (89 843) försäljning till andra koncernföretag.

2023071138549

Not

	2022 TSEK	2021 TSEK
7 Resultat från finansiella poster		
Övriga ränteintäkter och liknande resultatposter		
Ränteintäkter, externa	-64	-3 186
Ränteintäkter från koncernföretag	1 799	21
	1 735	-3 165

Av externa ränteintäkter 2021 -3 186 TSEK ovan, avser -3 314 TSEK kreditering av under år 2020 intäktförda dröjsmålsränteintäkter.

Räntekostnader och liknande resultatposter

Räntekostnader till koncernföretag	0	-848
Räntekostnader, externa	-68	-18
	-68	-866

8 Skatt på årets resultat

Aktuell skatt	0	0
Uppskjuten skatt avseende temporära skillnader	0	0
Redovisad skatt	0	0

Effektiv skatt	Skatt %	2022	Skatt %	2021
Resultat före skatt		-17 805		-54 927
Skatt enligt gällande skattesats för bolaget	20,6%	-3 668	20,6%	11 315
Ej avdragsgilla kostnader	2,9%	-520	-0,1%	-52
Skatteeffekt till följd av ej aktiverad skatte- tillgång på årets förändring av underskotts- avdrag och skattemässigt återförda reserver	-23,5%	4 188	-20,5%	-11 263
Redovisad skatt	0,0%	0	0,0%	0
Årets resultat efter skatt		-17 805		-54 927

2023071138550

Not

	2022 TSEK	2021 TSEK
9 Leasingavtal och materiella anläggningstillgångar		
Leasingavtal - leasetagare		
<i>Operationell leasing</i>		
Kostnadsförda leasingavgifter avseende operationella leasingavtal	44 384	47 971
<i>Framtida minimileaseavgifter avseende operationella leasingavtal</i>		
- Ska betalas inom 1 år	2 868	1 468
- Ska betalas inom 1-5 år	3 480	0
- Ska betalas senare än 5 år	0	0
	<u>6 348</u>	<u>1 468</u>
I bolaget redovisas samtliga leasingavtal enligt reglerna för operationell leasing. Inga variabla utgifter finns som ingår i årets resultat.		
	2022-12-31 TSEK	2021-12-31 TSEK
Materiella anläggningstillgångar		
<i>Maskiner och inventarier</i>		
Ingående anskaffningsvärden	151 984	164 649
Nyanskaffningar	4 324	4 832
Avyttringar	-11 048	-17 497
Utgående ackumulerade anskaffningsvärden	<u>145 260</u>	<u>151 984</u>
Ingående avskrivningar	-106 390	-99 096
Avyttringar	10 583	9 559
Årets avskrivningar	-13 115	-16 853
Utgående ackumulerade avskrivningar	<u>-108 922</u>	<u>-106 390</u>
Redovisat värde	<u><u>36 338</u></u>	<u><u>45 594</u></u>

Not

10 Andelar i intresseföretag

Utöver bokfört värde på JV Marieholmstunneln som redovisas i Not 10 Andelar till intresseföretag nedan, finns även ett lån från JV Marieholmstunneln HB som redovisas i posten långfristiga skulder till intresseföretag.

	Eget kapital	Resultat 2022	2022-12-31		Bokfört värde
			Kapitalandel	Rösträttsandel	
Direktägda:					
JV Marieholmstunneln HB	619	-29	86,77%	50,00%	537

Uppgifter om intressebolagets organisationsnummer och säte:

	Org.nr.	Säte
JV Marieholmstunneln HB	969769-5154	Stockholms kommun

	2022-12-31 TSEK	2021-12-31 TSEK
Ingående anskaffningsvärden	562	-203
Årets insättningar	0	261
Andel av handelsbolagets nettoresultat	-25	504
Utgående anskaffningsvärden	537	562
Bokfört värde	537	562

11 Fordringar hos intresseföretag

Kundfordringar hos JV Marieholmstunneln HB	375	36 636
	375	36 636

12 Upparbetade ej fakturerade intäkter

Upparbetade intäkter för pågående entreprenader	66 877	1 446 520
Avgår: Fakturering för pågående entreprenader	-52 013	-1 368 594
	14 864	77 926

Av beställare innehållna belopp uppgår till 307 (16 544) TSEK.

13 Kassaflödesanalys

Likvida medel vid årets slut

Kassa och bank	197	268
Summa enligt balansräkning och kassaflödesanalys	197	268

Kortfristiga placeringar klassificeras som likvida medel med följande utgångspunkt:

- De har obetydlig risk för värdefluktationer.
- De kan lätt omvandlas till kassamedel.
- De har en ursprunglig löptid om högst tre månader vid anskaffningstidpunkten.

2023071138552

Not

	2022-12-31	2021-12-31
	TSEK	TSEK
14 Aktiekapital och balanserade vinstmedel		
Aktiekapitalet är fördelat på 1 000 aktier med ett kvotvärde av 100 SEK per aktie. Inga förändringar har inträffat under året. I balanserade vinstmedel ingår erhållna villkorade aktieägartillskott år 2010 med 59 998 614 kronor, år 2016 med 230 000 000 kronor, år 2017 med 421 341 680 kronor och år 2018 med 80 125 500 kr.		
15 Övriga avsättningar		
Avsättningar för framtida förluster		
Ingående saldo	29 035	1 330
Årets avsättningar	0	29 031
Under året ianspråktaga belopp	-5 393	-1 326
Utgående saldo	23 642	29 035
Avsättningar för garantikostnader		
Ingående saldo	34 954	67 928
Årets avsättningar	2 700	33 728
Under året ianspråktaga belopp	-26 877	-66 702
Utgående saldo	10 777	34 954
Avsättningar för viteskrav		
Ingående saldo	0	38 673
Årets avsättningar	1 125	0
Under året ianspråktaga belopp	0	-38 673
Utgående saldo	1 125	0
Summa	35 544	63 989
16 Långfristiga skulder		
Inga lån har förfallotid längre än 5 år.		
17 Skulder till intresseföretag		
Ingående skulder till intresseföretag	0	203
Andel av handelsbolagets nettoresultat	0	0
Omklassificering till andelar i intresseföretag	0	-203
	0	0

Andel av handelsbolagets nettoresultat redovisas i not 10 Andelar i intresseföretag.

Not

	2022-12-31	2021-12-31
	TSEK	TSEK
18 Fakturerade ej upparbetade intäkter		
Fakturering för pågående entreprenader	918 847	236 002
Avgår: Upparbetade intäkter för pågående entreprenader	-865 030	-192 257
	53 817	43 745

Av beställare innehållna belopp uppgår till 22 755 (2 421) TSEK.

19 Upplupna kostnader och förutbetalda intäkter

Löneskulder	13 469	15 663
Projektrelaterade kostnader	24 375	21 730
Förutbetalda intäkter i avslutade projekt	1 134	5 885
Övriga poster	313	210
	39 291	43 488

20 Vinstdisposition

Styrelsen föreslår att till förfogande stående vinstmedel om 224 205 520 kronor överförs i ny räkning.

21 Ställda säkerheter

Summa ställda säkerheter	Inga	Inga
--------------------------	------	------

22 Eventualförpliktelser

<i>Egna eventualförpliktelser</i>	0	0
<i>Solidariskt med andra företag</i>		
Skulder i handelsbolag	1 187	42 211
	1 187	42 211

23 Händelser efter balansdagen

Inga väsentliga händelser har inträffat efter balansdagens utgång.

Not

24 Transaktioner med närstående

Som närstående till bolaget rubriceras Züblin:s intresseföretag och bolag inom STRABAG SE-koncernen. Transaktioner som genomförts med Züblin:s intresseföretag och bolag inom STRABAG SE-koncernen har varit av produktionskaraktär och har skett på marknadsmässiga villkor. Se Not 4 beträffande ersättningar till ledande befattningshavare som är transaktioner med närstående.

Andra transaktioner med närstående har inte förekommit under året.

Av årets inköp avser 62 081 (120 797) TSEK inköp från intresseföretag och bolag inom STRABAG-koncernen.

Av årets försäljning avser 97 500 (109 991) TSEK försäljning till intresseföretag och bolag inom STRABAG-koncernen.

25 Uppgifter om bolaget

Züblin Scandinavia AB, org nr 556671-6378, är ett svenskregistrerat bolag och har sitt säte i Stockholms kommun.

Huvudkontorets adress är:

Züblin Scandinavia AB

Box 7017

170 07 Solna

Züblin Scandinavia AB är ett helägt dotterbolag till Züblin Spezialtiefbau GmbH, org.nr HRB 14367 med säte i Stuttgart. Den övergripande koncernredovisningen upprättas av STRABAG SE, FN 88983h med säte i Villach, Österrike.

2023071138554

Züblin Scandinavia AB

Org.nr 556671-6378


Stockholm den 21 juni 2023.



Christoph Haidenthaller
Styrelseledamot, VD

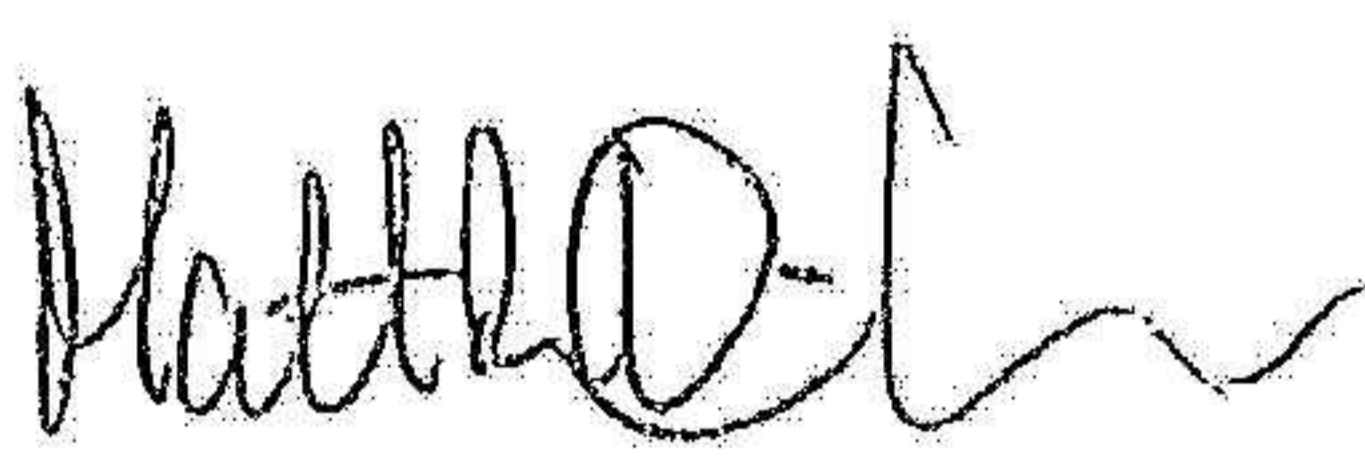


Jörg Löffler
Styrelseordförande



Gustav Oscarsson
Styrelseledamot

Vår revisionsberättelse beträffande denna årsredovisning har avgivits den 26 juni 2023.



KPMG AB
Mattias Eriksson
Auktoriserad revisor



Revisionsberättelse

Till bolagsstämman i Züblin Scandinavia AB, org. nr 556671-6378

Rapport om årsredovisningen

Uttalanden

Vi har utfört en revision av årsredovisningen för Züblin Scandinavia AB för år 2022.

Enligt vår uppfattning har årsredovisningen upprättats i enlighet med årsredovisningslagen och ger en i alla väsentliga avseenden rättvisande bild av Züblin Scandinavia ABs finansiella ställning per den 31 december 2022 och av dess finansiella resultat och kassaflöde för året enligt årsredovisningslagen. Förvaltningsberättelsen är förenlig med årsredovisningens övriga delar.

Vi tillstyrker därför att bolagsstämman fastställer resultaträkningen och balansräkningen.

Grund för uttalanden

Vi har utfört revisionen enligt International Standards on Auditing (ISA) och god revisionssed i Sverige. Vårt ansvar enligt dessa standarder beskrivs närmare i avsnittet Revisorns ansvar. Vi är oberoende i förhållande till Züblin Scandinavia AB enligt god revisorssed i Sverige och har i övrigt fullgjort vårt yrkesetiska ansvar enligt dessa krav.

Vi anser att de revisionsbevis vi har inhämtat är tillräckliga och ändamålsenliga som grund för våra uttalanden.

Styrelsens och verkställande direktörens ansvar

Det är styrelsen och verkställande direktören som har ansvaret för att årsredovisningen upprättas och att den ger en rättvisande bild enligt årsredovisningslagen. Styrelsen och verkställande direktören ansvarar även för den interna kontroll som de bedömer är nödvändig för att upprätta en årsredovisning som inte innehåller några väsentliga felaktigheter, vare sig dessa beror på oegentligheter eller misstag.

Vid upprättandet av årsredovisningen ansvarar styrelsen och verkställande direktören för bedömningen av bolagets förmåga att

fortsätta verksamheten. De upplyser, när så är tillämpligt, om förhållanden som kan påverka förmågan att fortsätta verksamheten och att använda antagandet om fortsatt drift. Antagandet om fortsatt drift tillämpas dock inte om styrelsen och verkställande direktören avser att likvidera bolaget, upphöra med verksamheten eller inte har något realistiskt alternativ till att göra något av detta.

Revisorns ansvar

Våra mål är att uppnå en rimlig grad av säkerhet om huruvida årsredovisningen som helhet inte innehåller några väsentliga felaktigheter, vare sig dessa beror på oegentligheter eller misstag, och att lämna en revisionsberättelse som innehåller våra uttalanden. Rimlig säkerhet är en hög grad av säkerhet, men är ingen garanti för att en revision som utförs enligt ISA och god revisionssed i Sverige alltid kommer att upptäcka en väsentlig felaktighet om en sådan finns. Felaktigheter kan uppstå på grund av oegentligheter eller misstag och anses vara väsentliga om de enskilt eller tillsammans rimligen kan förväntas påverka de ekonomiska beslut som användare fattar med grund i årsredovisningen.

Som del av en revision enligt ISA använder vi professionellt omdöme och har en professionellt skeptisk inställning under hela revisionen. Dessutom:

- identifierar och bedömer vi riskerna för väsentliga felaktigheter i årsredovisningen, vare sig dessa beror på oegentligheter eller misstag, utformar och utför granskningsåtgärder bland annat utifrån dessa risker och inhämtar revisionsbevis som är tillräckliga och ändamålsenliga för att utgöra en grund för våra uttalanden. Risker för att inte upptäcka en väsentlig felaktighet till följd av oegentligheter är högre än för en väsentlig felaktighet som beror på misstag, eftersom oegentligheter kan innefatta agerande i maskopi, förfalskning, avsiktliga utelämnanden, felaktig information eller åsidosättande av intern kontroll.
- skaffar vi oss en förståelse av den del av bolagets interna kontroll som har betydelse för vår revision för att utforma granskningsåtgärder som är lämpliga med hänsyn till omständigheterna, men inte för att uttala oss om effektiviteten i den interna kontrollen.

- utvärderar vi lämpligheten i de redovisningsprinciper som används och rimligheten i styrelsens och verkställande direktörens uppskattningar i redovisningen och tillhörande upplysningar.
- drar vi en slutsats om lämpligheten i att styrelsen och verkställande direktören använder antagandet om fortsatt drift vid upprättandet av årsredovisningen. Vi drar också en slutsats, med grund i de inhämtade revisionsbevisen, om huruvida det finns någon väsentlig osäkerhetsfaktor som avser sådana händelser eller förhållanden som kan leda till betydande tvivel om bolagets förmåga att fortsätta verksamheten. Om vi drar slutsatsen att det finns en väsentlig osäkerhetsfaktor, måste vi i revisionsberättelsen fästa uppmärksamheten på upplysningarna i årsredovisningen om den väsentliga osäkerhetsfaktorn eller, om sådana upplysningar är otillräckliga, modifiera uttalandet om årsredovisningen. Våra slutsatser baseras på de revisionsbevis som inhämtas fram till datumet för revisionsberättelsen. Dock kan framtida händelser eller förhållanden göra att ett bolag inte längre kan fortsätta verksamheten.
- utvärderar vi den övergripande presentationen, strukturen och innehållet i årsredovisningen, däribland upplysningarna, och om årsredovisningen återger de underliggande transaktionerna och händelserna på ett sätt som ger en rättvisande bild.

Vi måste informera styrelsen om bland annat revisionens planerade omfattning och inriktning samt tidpunkten för den. Vi måste också informera om betydelsefulla iakttagelser under revisionen, däribland de eventuella betydande brister i den interna kontrollen som vi identifierat.



Rapport om andra krav enligt lagar och andra författningar

Uttalanden

Utöver vår revision av årsredovisningen har vi även utfört en revision av styrelsens och verkställande direktörens förvaltning för Züblin Scandinavia AB för år 2022 samt av förslaget till dispositioner beträffande bolagets vinst eller förlust.

Vi tillstyrker att bolagsstämman disponerar vinsten enligt förslaget i förvaltningsberättelsen och beviljar styrelsens ledamöter och verkställande direktören ansvarsfrihet för räkenskapsåret.

Grund för uttalanden

Vi har utfört revisionen enligt god revisionssed i Sverige. Vårt ansvar enligt denna beskrivs närmare i avsnittet Revisorns ansvar. Vi är oberoende i förhållande till Züblin Scandinavia AB enligt god revisorssed i Sverige och har i övrigt fullgjort vårt yrkesetiska ansvar enligt dessa krav.

Vi anser att de revisionsbevis vi har inhämtat är tillräckliga och ändamålsenliga som grund för våra uttalanden.

Styrelsens och verkställande direktörens ansvar

Det är styrelsen som har ansvaret för förslaget till dispositioner beträffande bolagets vinst eller förlust. Vid förslag till utdelning innefattar detta bland annat en bedömning av om utdelningen är försvarlig med hänsyn till de krav som bolagets verksamhetsart, omfattning och risker ställer på storleken av bolagets egna kapital, konsolideringsbehov, likviditet och ställning i övrigt.

Styrelsen ansvarar för bolagets organisation och förvaltningen av bolagets angelägenheter. Detta innefattar bland annat att fortlöpande bedöma bolagets ekonomiska situation och att tillse att bolagets

organisation är utformad så att bokföringen, medelsförvaltningen och bolagets ekonomiska angelägenheter i övrigt kontrolleras på ett betryggande sätt.

Verkställande direktören ska sköta den löpande förvaltningen enligt styrelsens riktlinjer och anvisningar och bland annat vidta de åtgärder som är nödvändiga för att bolagets bokföring ska fullgöras i överensstämmelse med lag och för att medelsförvaltningen ska skötas på ett betryggande sätt.

Revisorns ansvar

Vårt mål beträffande revisionen av förvaltningen, och därmed vårt uttalande om ansvarsfrihet, är att inhämta revisionsbevis för att med en rimlig grad av säkerhet kunna bedöma om någon styrelseledamot eller verkställande direktören i något väsentligt avseende:

- företagit någon åtgärd eller gjort sig skyldig till någon försummelse som kan föranleda ersättningsskyldighet mot bolaget, eller
- på något annat sätt handlat i strid med aktiebolagslagen, årsredovisningslagen eller bolagsordningen.

Vårt mål beträffande revisionen av förslaget till dispositioner av bolagets vinst eller förlust, och därmed vårt uttalande om detta, är att med rimlig grad av säkerhet bedöma om förslaget är förenligt med aktiebolagslagen.

Rimlig säkerhet är en hög grad av säkerhet, men ingen garanti för att en revision som utförs enligt god revisionssed i Sverige alltid kommer att upptäcka åtgärder eller försummelser som kan föranleda

ersättningsskyldighet mot bolaget, eller att ett förslag till dispositioner av bolagets vinst eller förlust inte är förenligt med aktiebolagslagen.

Som en del av en revision enligt god revisionssed i Sverige använder vi professionellt omdöme och har en professionellt skeptisk inställning under hela revisionen. Granskningen av förvaltningen och förslaget till dispositioner av bolagets vinst eller förlust grundar sig främst på revisionen av räkenskaperna. Vilka tillkommande granskningsåtgärder som utförs baseras på vår professionella bedömning med utgångspunkt i risk och väsentlighet. Det innebär att vi fokuserar granskningen på sådana åtgärder, områden och förhållanden som är väsentliga för verksamheten och där avsteg och överträdelse skulle ha särskild betydelse för bolagets situation. Vi går igenom och prövar fattade beslut, beslutsunderlag, vidtagna åtgärder och andra förhållanden som är relevanta för vårt uttalande om ansvarsfrihet. Som underlag för vårt uttalande om styrelsens förslag till dispositioner beträffande bolagets vinst eller förlust har vi granskat om förslaget är förenligt med aktiebolagslagen.

Karlstad den 26 juni 2023

KPMG AB

Mattias Eriksson

Auktoriserad revisor