

STRUCTURED  
CONCEPTS.

2023011207274

sida 1 av 7

# Årsredovisning 2022

för STRUCTURED CONCEPTS AB

## Förvaltningsberättelse

Styrelsen för Structured Concepts får härmed avge årsredovisning för räkenskapsåret 2022.

### Information om verksamheten

Bolaget säljer konsulttjänster inom SQL Server-utveckling och prestandaoptimering, främst inom datalager och business intelligence, såväl som utbildningstjänster och molntjänster som är tillämpliga inom dessa områden.

Bolaget har under flera år gradvis ökat både sitt genomsnittliga timpris såväl som bruttoomsättningen. Det gångna året har varit ett rekordår, sett till snittpris, omsättning och resultat. Under 2022 gjordes strategiska tidsinvesteringar för att utveckla och uppdatera strukturkapital för bolagets utbildningstjänster.

### Nyckeltal i översikt (tkr)

	2022	2021	2020	2019	2018
Nettoomsättning	2 326	1 773	1 556	1 797	1 472
Resultat efter finansiella poster	799	508	86	124	264
Soliditet	83%	80%	85%	71%	88%
Antal anställda (vid årets utgång)	2	2	2	3	2

### Förslag till vinstdisposition

Styrelsen föreslår att till förfogande disponibla vinstmedel

balanserad vinst	753 251
årets vinst	<u>629 399</u>
	<b>1 382 650</b>
disponeras så att	
till aktieägare utdelas	-500 000
och i ny räkning överföres	882 650


Företagets finansiella ställning i övrigt framgår av balans- och resultaträkning.

STRUCTURED CONCEPTS.

Box 11147  
100 61 Stockholm

Org.nr: 556982-1977  
VAT no: SE556982197701

strd.co  
Bolaget har F-skattsedel  
Styrelsens säte: Stockholm



2023011207280

# Fastställelseintyg

Undertecknad styrelseordförande i Structured Concepts AB intygar att denna kopia av årsredovisningen stämmer överens med originalet och att resultaträkningen och balansräkningen har fastställts på bolagets årsstämma den 10 januari 2023. Årsstämman beslutade att godkänna styrelsens förslag till hur vinsten ska fördelas.

Stockholm 10 januari 2023

Daniel Hutmacher

# Resultaträkning

Alla poster anges i tusental kronor (tkr)


	Not	2022-01 - 2022-12	2021-01 - 2021-12
Nettoomsättning		2 326	1 773
Övriga rörelseintäkter		0	0
		2 326	1 773
<b>Rörelsens kostnader</b>			
Direkta kostnader, råvaror, underkonsulter		0	0
Övriga externa kostnader		-246	-111
Personalkostnader	Not 1	-1 266	-1 139
Avskrivningar, materiella anläggningstillgångar	Not 2, 3	-16	-15
		<b>-1 528</b>	<b>-1 265</b>
<b>Rörelseresultat</b>		<b>799</b>	<b>508</b>
<b>Resultat från finansiella poster</b>			
Övriga ränteintäkter och liknande resultatposter		0	0
Räntekostnader och liknande resultatposter		0	0
<b>Resultat efter finansiella poster</b>		<b>799</b>	<b>508</b>
Bokslutsdispositioner		0	0
<b>Resultat före skatt</b>		<b>799</b>	<b>508</b>
Skatt på årets resultat	Not 10	-169	-105
<b>Årets resultat</b>		<b>629</b>	<b>403</b>



# Balansräkning

Alla poster anges i tusental kronor (tkr)

	Not	2022-12	2021-12
<b>TILLGÅNGAR</b>			
Anläggningstillgångar			
<i>Materiella anläggningstillgångar</i>			
Materiella anläggningstillgångar	Not 3	47	63
<i>Finansiella anläggningstillgångar</i>		inga	inga
<b>Summa anläggningstillgångar</b>		<b>47</b>	<b>63</b>
<b>Omsättningstillgångar</b>			
<i>Lager</i>			
Data Saturday-artiklar		7	
<i>Kortfristiga fordringar</i>			
Kundfordringar	Not 7	149	249
Övriga fordringar	Not 9	31	79
Förutbetalda kostnader och upplupna intäkter	Not 4	42	35
		<b>229</b>	<b>363</b>
<i>Kassa och bank</i>		1 455	807
<b>Summa omsättningstillgångar</b>		<b>1 684</b>	<b>1 170</b>
<b>SUMMA TILLGÅNGAR</b>		<b>1 731</b>	<b>1 233</b>



# Balansräkning

Alla poster anges i tusental kronor (tkr)

2023011207277

	Not	2022-12	2021-12
<b>EGET KAPITAL OCH SKULDER</b>			
<b>Eget kapital</b>	<b>Not 5</b>		
<i>Bundet eget kapital</i>			
Aktiekapital		50	50
Reservfond		0	0
<i>Fritt eget kapital</i>			
Balanserad vinst eller förlust		753	548
Årets resultat		629	405
<b>Summa eget kapital</b>		<b>1 433</b>	<b>1 003</b>
Obeskattade reserver			
Långfristiga skulder		0	0
<i>Kortfristiga skulder</i>			
Leverantörsskulder	Not 8	10	9
Aktuella skatteskulder		233	146
Övriga skulder		0	0
Upplupna kostnader och förutbetalda intäkter	Not 6	56	74
<b>Summa kortfristiga skulder</b>		<b>298</b>	<b>230</b>
<b>SUMMA EGET KAPITAL OCH SKULDER</b>		<b>1 731</b>	<b>1 233</b>
Ställda säkerheter		inga	inga
Ansvarsförbindelser		inga	inga

# Tilläggsupplysningar

## Redovisnings- och värderingsprinciper

Årsredovisningen har upprättats enligt årsredovisningslagen och Bokföringsnämndens allmänna råd för mindre företag (K2-regelverket). Övriga tillgångar och skulder har tagits upp till anskaffningsvärde där inget annat anges.

Intäkter har redovisats till det verkliga värdet av vad som erhållits eller vad som kommer att erhållas när inkomsten kan mätas på ett tillförlitligt sätt och när det är sannolikt att de ekonomiska fördelarna förknippade med försäljningen kommer att tillfalla bolaget.

Fordringar har upptagits till de belopp varmed de väntas inflyta.

## Noter

### Not 1: Anställda

Bolaget betalade under verksamhetsåret lön. Alla poster anges i tusental kronor (tkr)

	<u>2022</u>	<u>2021</u>	<u>2020</u>
Löner till tjänstemän och företagsledare	940	854	823
Lagstadgade sociala avgifter	296	270	208
Övriga personalkostnader	30	16	16
	<b>1 266</b>	<b>1 139</b>	<b>1 047</b>

### Not 2: Avskrivningar

Anläggningstillgångar skrivs av enligt plan över den förväntade nyttjandeperioden med hänsyn till väsentligt restvärde. Följande avskrivningsprocent tillämpas:

#### Materiella anläggningstillgångar

Datorer	20%
Inventarier, verktyg	20%


### Not 3: Inventarier

Alla poster anges i tusental kronor (tkr)

	<u>2022</u>	<u>2021</u>
Ingående anskaffningsvärden	79	67
Inköp/avyttringar	-	12
Ingående avskrivningar	-16	-19
Årets avskrivningar	-16	+3
<b>Utgående redovisat värde</b>	<b>47</b>	<b>63</b>
Årets överavskrivningar	0	0

### Not 4: Förutbetalda kostnader och upplupna intäkter

Avser förutbetalda reskostnader (11,7 tkr), konferenskostnader (12,2 tkr), försäkringspremier (9,4 tkr), programvaror (6,5 tkr) och bankavgifter (1,3 tkr).

STRUCTURED  
CONCEPTS.

## Not 5: Förändring av eget kapital

Alla poster anges i tusental kronor (tkr)

Antal aktier: 50 stk.

	<b>Aktie- kapital</b>	<b>Reserv- fond</b>	<b>Balanserat resultat</b>	<b>Årets resultat</b>
Belopp vid årets ingång	50 000	0	547 862	405 388
Disposition enl. beslut av årsstämma			+405 388	-405 388
Utdelning			-200 000	
Årets resultat				+629 399
<b>Belopp vid årets utgång</b>	<b>50 000</b>	<b>0</b>	<b>753 251</b>	<b>629 399</b>

## Not 6: Upplupna kostnader och förutbetalda intäkter

Alla poster anges i tusental kronor (tkr)

Förutbetalda intäkter från kund	10,7
Förutbetalda sponsorintäkter för Data Saturday Stockholm 2023	16,0
Utnyttjad kortkredit per 2022-12-31 uppgår till	29,3

*Beviljat belopp på företagets kreditkort uppgår till* 100,0

## Not 7: Kundfordringar

Utestående kundfordringar om 149,2 tkr förfaller till betalning i januari 2023.

## Not 8: Leverantörsskulder

Leverantörsskulder per 2022-12-31 omfattar 9,6 tkr och avser försäkring, bankkostnader och telefoni som förfaller i januari 2023.

## Not 9: Övriga fordringar

Avser tillgodohavande på skattekonto för beslutade skatter som debiteras 2023.

## Not 10: Skatteuträkning

Alla poster anges i tusental kronor (kr)

Resultat före bokslutsdispositioner	+798 609
Bokslutsdispositioner	+0
Schablonränta på periodiseringsfonder	
Ej skattemässigt avdragsgilla kostnader	+22 883
Ej skattepliktiga intäkter	-84
Outnyttjat underskott från tidigare år	
Skattemässigt resultat före skatt	=821 407
Skatt, 20,6%	169 210

Stockholm 10 januari 2023

Daniel Hutmacher