

Bolagsverket

2025-05-29

20250529000232

Årsredovisning

för

Fidelio Capital II AB

559109-8818

Räkenskapsåret


2024

Fastställelseintyg


Undertecknad styrelseledamot i ovanstående bolag intygar att resultaträkningen och balansräkningen i årsredovisningen för moderbolaget samt koncernresultaträkningen och koncernbalansräkningen har fastställts på årsstämman den 13 maj 2025. Årsstämman beslutade att godkänna styrelsens förslag till resultatdisposition.

Jag intygar också att innehållet i årsredovisningen och revisionsberättelsen stämmer överens med originalen.

Stockholm 21 maj 2025


Hanna Risberg

Kopians överensstämmelse med originalet intygas härmed:


.....
Alex Forsberg

Årsredovisning
Annual Report

Fidelio Capital II AB

559109-8818

Räkenskapsåret
Fiscal Year

2024

2025053000279

Styrelsen och verkställande direktören för Fidelio Capital II AB (nedan definierat som "Bolaget") avger följande årsredovisning för räkenskapsåret 2024.

The Board of Directors and CEO of Fidelio Capital II AB (hereinafter defined as the "Company") hereby submits the Annual Report for the fiscal year 2024.

Årsredovisningen är upprättad i svenska kronor, SEK. Om inte annat särskilt anges, redovisas alla belopp i hela kronor (kr). Uppgifter inom parentes avser föregående år.

The annual report is prepared in Swedish kronor, SEK. If nothing else is stated, all amounts are reported in Swedish krona (kr). Figures in parantheses refer to previous year.

FÖRVALTNINGSBERÄTTELSE BOARD OF DIRECTORS' REPORT

Information om verksamheten

General Information

Bolaget ska i samband med intern förvaltning av alternativa investeringsfonder, bedriva aktiv förvaltning av dotterbolag och intressebolag, tillhandahålla tjänster avseende strategisk rådgivning, konsulttjänster samt bedriva därmed förenlig verksamhet.

In conjunction with the internal management of alternative investment funds, the company shall conduct active management of subsidiaries and associated companies, provide services regarding strategic advice, consultancy services and conduct related activities.

Företaget har sitt säte i Stockholm.

The company's registered office is in Stockholm.

Bolaget upprättar i enlighet med ÅRL 7:1§ koncernredovisning. Koncernredovisningen är en skild handling från årsredovisningen och kommer att finnas tillgänglig hos Fidelio Capital AB och Bolagsverket.

The Company prepares consolidated financial statements in accordance with the Swedish Annual Accounts Act 7:1§. The consolidated financial statements will be available at Fidelio Capital AB and the Swedish Companies Registration Office.

Väsentliga händelser under räkenskapsåret

Significant events during the fiscal year

Fidelio Capital II AB har under året sålt tjänster avseende strategisk rådgivning, konsulttjänster och relaterade tjänster till sina koncernbolag

During the year, Fidelio Capital II AB has sold strategic consulting, other consulting and related services to its group companies.

Förväntad framtida utveckling samt väsentliga risker och osäkerhetsfaktorer

Expected future prospects and significant risks and uncertainties

Året präglades av en tudelad utveckling, där tecken på avmattning i de ekonomiska utsikterna för Europa och USA ledde till viss marknadsvolatilitet, samtidigt som årets avslutning visade på en starkt marknad. Sjunkande räntor och en dämpad inflation har överlag haft en positiv inverkan på bolaget och

dess verksamhet. Den pågående konflikten i Ukraina samt de geopolitiska spänningarna i Mellanöstern bedöms för närvarande inte ha någon direkt ekonomisk påverkan på bolaget.

Den globala osäkerheten förväntas kvarstå, med en fortsatt utmanande konkurrenssituation i Europa samt osäkerhet kring USA:s ekonomiska agenda, inklusive handelspolitik, skatter och internationella åtaganden. Bolaget har dock en långsiktig investeringsstrategi och bedömer att inga kortsiktiga åtgärder är nödvändiga i nuläget.

The year was characterised by a dual development, where signs of weakening economic prospects in Europe and the United States led to some market volatility, while the end of the year saw a strengthening market. Declining interest rates and subdued inflation have generally had a positive impact on the company and its operations. The ongoing conflict in Ukraine and geopolitical tensions in the Middle East are currently not expected to have a direct economic impact on the company.

Global uncertainty is expected to persist, with continued challenges to Europe's competitiveness and uncertainty regarding the United States' economic agenda, including trade policies, taxation, and international commitments. However, the company maintains a long-term investment strategy and does not anticipate the need for short-term measures at this time.

Hållbarhetsrelaterade upplysningar

Sustainability-related disclosures

Bolaget omfattas av lagstiftningen avseende hållbarhetsrelaterade upplysningar kopplat till EUs hållbarhetsregelverk, innefattande bland annat den så kallade Disclosureförordningen ((EU) 2019/2088) och Taxonomiförordningen ((EU) 2020/852) med därtill hörande delegerade förordningar. Bolagets finansiella produkt klassificeras för närvarande i enlighet med artikel 6 i Disclosureförordningen. Genom Taxonomiförordningen har det skapats ett klassifikationssystem som syftar till att etablera gemensamma kriterier för miljömässigt hållbara ekonomiska verksamheter. Denna finansiella produkts underliggande investeringar beaktar inte EU-kriterierna för miljömässigt hållbara ekonomiska verksamheter.

The Company is subjected to sustainability-related disclosures linked to the EU's sustainability regulations, including the Disclosure Regulation ((EU) 2019/2088) and the Taxonomy Regulation ((EU) 2020/852) with their associated delegated regulations. The Company's financial products are currently classified in accordance with Article 6 of the Disclosure Ordinance. The Taxonomy Regulation has created a classification system which aims to establish common criteria for environmentally sustainable economic activities. This financial product's underlying investments do not take into account the EU criteria for environmentally sustainable economic activities.

Ägarförhållanden

Ownership Structure

Bolaget kontrolleras till 50,9% av Fidelio Capital II MidCo AB, org.nr 559118-8486, med säte i Stockholm. Berghamnen AB, org.nr 556805-6625, med säte i Stockholm, är det översta bolag som upprättar koncernårsredovisning.

The Company is controlled to 50,9% av Fidelio Capital II MidCo AB, Corporate Identity Number 559118-8486, with its registered office in Stockholm. Berghamnen AB, Corporate Identity Number 556505-6625, with its registered office in Stockholm, is the ultimate parent company that prepares consolidated financial statements.

Flerårsöversikt (Tkr)

Multi-year overview (Tkr)

	2024	2023	2022	2021	2020
Nettoomsättning					
Net revenue	18 250	17 166	10 831	10 899	1 563
Resultat efter finansiella poster					
Result after financial items	6 741 392	-46 914	-229 630	1 268 477	-36 620
Balansomslutning					
Total assets	10 088 553	3 312 600	3 216 903	3 393 725	7 375 071
Soliditet (%)					
Equity ratio (%)	99	99	98	100	99

Förändringar i eget kapital

Statement of changes in equity

	Aktiekapital	Uppskrivningsfond	Balanserat resultat	Årets resultat	Totalt
	Share capital	Revaluation reserve	Retained earnings	Net result for the year	Total
Belopp vid årets ingång					
Opening balance	384 000	119	3 327 777 371	-46 913 725	3 281 247 765
Vinstdisposition					
Appropriation of profits			-46 913 725	46 913 725	0
Årets resultat					
Net result for the year				6 741 512 418	6 741 512 418
Belopp vid årets utgång					
Closing balance	384 000	119	3 280 863 646	6 741 512 418	10 022 760 183

Resultatdisposition

Allocation of earnings

Följande belopp står till årsstämman förfogande:

The following amounts are to be considered at the Annual General Meeting:

Balanserat resultat

Retained earnings

3 280 863 646

Årets resultat

Net result for the year

6 741 512 418

10 022 376 064

Styrelsen föreslår att vinstmedel disponeras enligt följande:

The Board of Directors proposes that unappropriated earnings are allocated as follows:

Utdelning

Dividend

6 713 000 000

Överförs i ny räkning

Carried forward

3 309 376 064

10 022 376 064

Styrelsen har granskat Bolagets ekonomiska situation och konstaterar, efter närmare överväganden, att en vinstutdelning i enlighet med styrelsens förslag är försvarligt med hänsyn till försiktighetsprincipen i 17 kap 3 § andra och tredje styckena i aktiebolagslagen (2005:551).

The Board of Directors has reviewed the Company's financial position and, after further consideration, resolves that the proposed distribution of profits is justifiable in light of the 'prudence rule' in chapter 17, section 3, second and third paragraph of the Swedish Companies Act (SFS 2005:551).

Styrelsens uppfattning är att verksamhetens art, omfattning och risker för närvarande är av en sådan omfattning att den föreslagna utdelningen inte påverkar denna bedömning.

The Board of Directors is of the opinion that the current nature, scope, and risks associated with the Company are of a kind that the proposed distribution of profit will not affect this assessment.

Efter föreslagen vinstutdelning har Bolaget fortfarande en god soliditet, vilket enligt styrelsens bedömning motsvarar de krav som för närvarande kan uppställas för den bransch inom vilken bolaget är verksamt. Bolaget bedöms efter vinstutdelningen ha en tillfredställande likviditet och ett konsolideringsbehov som kan anses tillgodosett.

After the proposed distribution of profits is made, the Company will maintain a good equity ratio, which according to the Board of Directors' assessment corresponds to the current requirement for the industry in which the Company operates. The Company is considered to have a satisfactory liquidity and financial position after the distribution of profits.

Styrelsens bedömning är att den föreslagna vinstutdelningen inte påverkar Bolagets möjligheter att fullgöra sina förpliktelser på kort eller lång sikt. Inte heller antas den föreslagna värdeöverföringen påverka Bolagets förmåga att göra eventuellt nödvändiga investeringar.

The assessment of the Board of Directors is that the proposed distribution of profit will not affect the Company's ability to fulfill its obligations in the short or long term. It also believes the proposed distribution will not affect the Company's ability to make any required investments.

Vid en samlad bedömning av Bolagets ekonomiska förhållanden anser styrelsen inga hinder föreligger för att genomföra den föreslagna vinstutdelningen, i enlighet med styrelsens förslag.

Having considered the Company's full financial position, the Board of Directors is of the opinion that no impediments exist in connection with the completion of the proposed distribution of profit, in accordance with the Board of Directors' proposal.

Företagets resultat och ställning i övrigt framgår av efterföljande resultat- och balansräkning samt kassaflödesanalys med noter.

The company's earnings and financial position in general are indicated in the following income statement and balance sheet.

Resultaträkning
Income statement

Not
Note

2024-01-01
-2024-12-31

2023-01-01
-2023-12-31

Rörelsens intäkter

Operating income

Nettoomsättning

Net revenue

2 18 249 767 17 166 330

Övriga rörelseintäkter

Other operating income

2 476 352 1 441 305

20 726 119 18 607 635

Rörelsens kostnader

Operating expenses

Övriga externa kostnader

Other external expenses

3, 4 -38 331 276 -46 717 584

Personalkostnader

Personnel expenses

5 -15 694 804 -14 936 179

Avskrivningar och nedskrivningar av materiella och immateriella anläggningstillgångar

Depreciation and write-downs of tangible and intangible assets

-1 207 877 -1 267 789

Övriga rörelsekostnader

Other operating expenses

-622 818 -1 617 261

Summa rörelsekostnader

Total operating expenses

-55 856 775 -64 538 813

Rörelseresultat

Operating loss

-35 130 656 -45 931 178

Resultat från finansiella poster

Financial items

Resultat från andelar i koncernföretag

Profit from participation in group companies

6 6 778 471 878 0

Övriga ränteintäkter och liknande resultatposter

Interest income and similar items

7 922 798 1 318 526

Räntekostnader och liknande resultatposter

Interest expense and similar items

8 -2 872 442 -2 566 473

Summa resultat från finansiella poster

Total financial items

6 776 522 234 -1 247 947

Resultat efter finansiella poster

Profit after financial items

6 741 391 578 -47 179 125

Bokslutsdispositioner

Appropriations

Erhållna koncernbidrag

Received group contributions

120 840 265 400

Resultat före skatt

Result before tax

6 741 512 418 -46 913 725

Skatt på årets resultat

Current year tax

9 0 0

Årets resultat

Net result for the year

6 741 512 418 -46 913 725

Balansräkning
Balance sheet

Not **2024-12-31** **2023-12-31**
Note

TILLGÅNGAR
ASSETS

Anläggningstillgångar
Non-current assets

Materiella anläggningstillgångar
Tangible assets

Förbättringsutgifter på annans fastighet

Improvements on leased premises

10 2 203 132 2 813 707

Maskiner och inventarier

Machinery and equipment

11 1 880 962 2 478 264
4 084 094 5 291 971

Finansiella anläggningstillgångar
Financial assets

Andelar i koncernföretag

Participation in Group companies

12 3 098 415 109 3 085 544 081

Fordringar hos koncernföretag

Receivables from Group companies

13 164 578 189 177 239 874
3 262 993 298 3 262 783 955

Summa anläggningstillgångar

Total non-current assets

3 267 077 392 3 268 075 926

Omsättningstillgångar
Current assets

Kortfristiga fordringar
Current receivables

Kundfordringar

Accounts receivables

6 042 015 6 646 000

Fordringar hos koncernföretag

Receivables from Group companies

6 781 718 018 6 164 026

Övriga fordringar

Other current receivables

3 962 737 2 034 164

Förutbetalda kostnader och upplupna intäkter

Prepaid expenses and accrued income

14 1 506 313 1 781 188
6 793 229 083 16 625 378

Kassa och bank

Cash and bank balances

19 28 246 236 27 899 320

Summa omsättningstillgångar

Total current assets

6 821 475 319 44 524 698

SUMMA TILLGÅNGAR

TOTAL ASSETS

10 088 552 711 3 312 600 624

2025053000285

Balansräkning
Balance sheet

Not
Note

2024-12-31

2023-12-31

EGET KAPITAL OCH SKULDER
EQUITY AND LIABILITIES

Eget kapital
Equity

15

Bundet eget kapital
Restricted equity

Aktiekapital

Share capital

384 000

384 000

Uppskrivningsfond

Revaluation reserve

119

119

384 119

384 119

Fritt eget kapital

Non-restricted equity

Balanserad vinst eller förlust

Retained earnings

3 280 863 646

3 327 777 372

Årets resultat

Net result for the year

6 741 512 418

-46 913 725

10 022 376 064

3 280 863 647

Summa eget kapital

Total equity

10 022 760 183

3 281 247 766

Kortfristiga skulder

Current liabilities

Checkräkningskredit

Bank overdraft

16

54 867 076

17 770 359

Leverantörsskulder

Accounts payable

3 840 943

9 830 308

Övriga skulder

Other current liabilities

458 051

550 683

Upplupna kostnader och förutbetalda intäkter

Accrued expenses and deferred income

17

6 626 458

3 201 508

Summa kortfristiga skulder

Total current liabilities

65 792 528

31 352 858

SUMMA EGET KAPITAL OCH SKULDER

TOTAL EQUITY AND LIABILITIES

10 088 552 711

3 312 600 624

2025053000286

Kassaflödesanalys Statement of cash flow	Not Note	2024-01-01 -2024-12-31	2023-01-01 -2023-12-31
Den löpande verksamheten Operating activities			
Rörelseresultat <i>Profit/loss after financial items</i>		-35 130 655	-45 931 178
Justeringar för poster som inte ingår i kassaflödet <i>Adjustments for items not included in the cash flow</i>	18	1 207 877	1 267 789
Erhållen ränta <i>Interest received</i>		922 798	1 318 526
Erlagd ränta <i>Interest paid</i>		-2 872 442	-2 566 473
Kassaflöde från den löpande verksamheten före förändring av rörelsekapital Cash flow from operating activities before change in working capital		-35 872 422	-45 911 336
Kassaflöde från förändring av rörelsekapitalet Cash flow from change in the working capital			
Förändring av rörelsefordringar <i>Change in operating receivables</i>		1 517 135	1 981 126
Förändring av rörelseskulder <i>Change in operating liabilities</i>		-2 657 046	4 843 506
Kassaflöde från den löpande verksamheten Cash flow from operating activities		-37 012 334	-39 086 703
Investeringsverksamheten Investing activities			
Investeringar i materiella anläggningstillgångar <i>Investments in tangible assets</i>		0	-107 580
Förvärv av samt tillskott till koncernföretag <i>Investments in group companies</i>		-2 003 070	-130 000 000
Lämnade lån till koncernföretag <i>Given loans to group companies</i>		0	-12 661 685
Avyttring <i>Disposals</i>		2 265 604	0
Kassaflöde från investeringsverksamheten Cash flow from investing activities		262 534	-142 769 265
Finansieringsverksamheten Financing activities			
Erhållna aktieägartillskott <i>Capital contributions</i>		0	175 000 000
Nettoförändring av checkräkningskredit <i>Net changes of bank overdraft</i>		37 096 716	-37 232 256
Kassaflöde från finansieringsverksamheten Cashflow from investing activities		37 096 716	137 767 745
Årets kassaflöde Cash flow for the year		346 916	-44 088 224
Likvida medel vid årets början Cash and cash equivalents at the beginning of the year		27 899 320	71 987 544
Likvida medel vid årets slut Cash and cash equivalents at the end of the year	19	28 246 236	27 899 320

2025053000287

Noter

Notes

Not 1 Redovisnings- och värderingsprinciper *Note 1 Accounting and valuation principles*

Allmänna upplysningar

General information

Årsredovisningen är upprättad i enlighet med årsredovisningslagen och BFNAR 2012:1 Årsredovisning och koncernredovisning (K3). Bolaget upprättar i enlighet med ÅRL 7:1§ koncernredovisning. Koncernredovisningen är en skild handling från årsredovisningen och finns tillgänglig hos Fidelio Capital AB och Bolagsverket.

The annual report is prepared in accordance with the Swedish Annual Accounts Act and BFNAR 2012:1 Annual Reporting and consolidated reports (K3). The Company prepares consolidated financial statements in accordance with the Swedish Annual Accounts Act 7:1§. The consolidated financial statements are available at Fidelio Capital AB and the Swedish Companies Registration Office.

Redovisningsprinciperna är oförändrade jämfört med föregående år.

The accounting principles remain unchanged as compared to the previous year.

Utländsk valuta

Foreign currency

Fordringar och skulder i utländsk valuta har värderats till balansdagens kurs. Kursvinster och kursförluster på rörelsefordringar och rörelseskulder redovisas i rörelseresultatet medan kursvinster och kursförluster på finansiella fordringar och skulder redovisas som finansiella poster.

Receivables and liabilities in foreign currencies have been valued at the exchange rate on the balance sheet date. Exchange profit and exchange loss on operating receivables and liabilities are reported in the operating result. Exchange profit and exchange loss on financial operating receivables and liabilities are reported in the financial items.

Intäktsredovisning

Revenue recognition

Intäkter har tagits upp till verkligt värde av vad som erhållits eller kommer att erhållas och redovisas i den omfattning det är sannolikt att de ekonomiska fördelarna kommer att tillgodogöras bolaget och intäkterna kan beräknas på ett tillförlitligt sätt.

Revenue has been raised to the fair value of consideration received or receivable and is recognised to the extent that it is probable that the economic benefits will be available to be used by the company and the revenue can be measured reliably.

Bolagets intäkter består huvudsakligen av konsulttjänster till portföljbolag samt utdelningsintäkter.

The company's income mainly consists of consulting services to portfolio companies and dividend income.

Konsulttjänster

Consulting services

Bolaget erbjuder konsulttjänster till portföljbolag och intäkter från levererade tjänster redovisas i den period de tillhandahålls.

The company offers consulting services to portfolio companies and the income from delivered services is reported in the period they are provided.

Utdelningsintäkter

Dividend income

Utdelningsintäkter redovisas när rätten att erhålla betalning har fastställts.

Dividend income is reported when the right to receive payment has been determined.

Anläggningstillgångar

Non-current assets

Immateriella och materiella anläggningstillgångar redovisas till anskaffningsvärde minskat med ackumulerade avskrivningar enligt plan och eventuella nedskrivningar.

Intangible and tangible fixed assets are posted at the acquisition value less accumulated depreciation and any write-downs.

Avskrivning sker linjärt över den förväntade nyttjandeperioden med hänsyn till väsentligt restvärde. Följande avskrivningsprocent tillämpas:

Depreciation is done on a straight-line basis over the estimated useful life of the asset taking the significant residual value into account. The following depreciation percentage is applied:

Materiella anläggningstillgångar

Tangible fixed assets

Förbättringsutgifter på annans fastighet <i>Improvements on leased premises</i>	7 år <i>7 years</i>
Maskiner och inventarier <i>Machinery and equipment</i>	2-5 år <i>2-5 years</i>

Finansiella instrument

Financial instruments

Finansiella instrument värderas utifrån anskaffningsvärdet. Instrumentet redovisas i balansräkningen när bolaget blir part i instrumentets avtalsmässiga villkor. Finansiella tillgångar tas bort från balansräkningen när rätten att erhålla kassaflöden från instrumentet har löpt ut eller överförs och bolaget har överfört i stort sett alla risker och förmåner som är förknippade med äganderätten. Finansiella skulder tas bort från balansräkningen när förpliktelserna har reglerats eller på annat sätt upphört.

Financial instruments are valued on the basis of the acquisition value. The instrument is presented in the balance sheet when the company becomes a party to the contractual conditions. Financial assets are derecognised when the rights to receive cash flows from the instrument has expired or been transferred

and the company has transferred substantially all the risks and rewards associated with ownership. Financial liabilities are derecognised when the obligations have been settled or otherwise terminated.

Andelar i dotterföretag

Shares in subsidiaries

Andelar i dotterföretag redovisas till anskaffningsvärde efter avdrag för eventuella nedskrivningar. I anskaffningsvärdet ingår köpeskillingen som erlagts för aktierna samt förvärvskostnader. Eventuella kapitaltillskott läggs till anskaffningsvärdet när de uppkommer.

Investments in subsidiaries are carried at cost less any impairment losses. The cost includes the purchase price paid for the shares and acquisition costs. Any capital contributions are added to the cost when they arise.

Kundfordringar/kortfristiga fordringar

Accounts receivables/current receivables

Kundfordringar och kortfristiga fordringar redovisas som omsättningstillgångar till det belopp som förväntas bli inbetalt efter avdrag för individuellt bedömda osäkra fordringar.

Accounts receivables and current receivables are reported as current assets at the amount expected to be paid after deduction of individually assessed impaired loans.

Leverantörsskulder

Account payables

Låneskulder och leverantörsskulder redovisas initialt till anskaffningsvärde efter avdrag för transaktionskostnader. Skiljer sig det redovisade beloppet från det belopp som ska återbetalas vid förfallotidpunkten periodiseras mellanskillnaden som räntekostnad över lånets löptid med hjälp av instrumentets effektivränta. Härigenom överensstämmer vid förfallotidpunkten det redovisade beloppet och det belopp som ska återbetalas.

Loan liabilities and accounts payables are recognised initially at cost after deduction of transaction costs. If the carrying amount differs from the amount that will be repaid at maturity date interest expense is accrued, the difference that over the term of the loan using the effective interest rate of the instrument. This is consistent with the due date the carrying amount and the amount to be reimbursed.

Leasing

Leases

Bolaget är endast leasetagare och dessa avtal utgörs i allt väsentligt av lokaler. Alla leasingavtal redovisas enligt reglerna för operationell leasing. Leasingavgifter vid operationella leasingavtal redovisas som utgifter linjärt under leasingperioden, förutsatt att ingen annan systematisk metod bättre skulle återge användarens ekonomiska fördel under perioden.

The Company is the only lessee and these agreements relates mostly to premises. All leases are reported in accordance with the rules for operational leasing. Leasing fees for operational leases are reported as expenses on a straight-line basis during the lease period, provided that no other systematic method would better reflect the user's economic benefit during the period.

Inkomstskatter

Income taxes

Inkomstskatter utgörs av aktuell och uppskjuten skatt. Inkomstskatter redovisas i resultaträkningen

utom då den underliggande transaktionen redovisas i eget kapital varvid tillhörande skatteeffekt redovisas i eget kapital.

Income taxes consist of current and deferred tax. Income tax is reported in the income statement except when underlying transaction is reported in equity. In those cases, the related tax effect is also reported in equity.

Aktuell skatt är skatt som ska betalas eller erhållas hänförligt till det skattemässiga resultatet för året. Hit hör även justering av aktuell skatt hänförligt till tidigare perioder.

Current tax is tax that is to be paid or received in respect of the taxable profit (tax loss) for the year including any adjustment of current tax related to previous periods.

Koncernbidrag

Group Contributions

Erhållna och lämnade koncernbidrag redovisas som bokslutsdispositioner.

Obtained and provided group contributions accounted for as appropriations.

Ersättningar till anställda

Employee benefits

Ersättningar till anställda avser alla former av ersättningar som ett företag inom koncernen lämnar till de anställda. Kortfristiga ersättningar utgörs av bland annat löner, betald semester, betald frånvaro, bonus och ersättning efter avslutad anställning (pension). Kortfristiga ersättningar redovisas som kostnad och en skuld då det finns en legal eller informell förpliktelse att betala ut en ersättning till följd av en tidigare händelse och en tillförlitlig uppskattning av beloppet kan göras.

Employee benefits relate to all kinds of benefits that companies within the group provides to its employees. Short-term employee benefits consist of wages, paid holidays, paid leave, bonuses and reimbursement upon completion of employment (pension). Short-term employee benefits are reported as an expense and a liability when there is a legal or constructive obligation to pay compensation as a result of a past event, and a reliable estimate of the amount can be made.

Kassaflödesanalys

Cash flow statement

Kassaflödesanalysen upprättas enligt indirekt metod. Det redovisade kassaflödet omfattar endast transaktioner som medfört in- eller utbetalningar.

The cash flow statement has been prepared using the indirect method. The reported cash flow only includes transactions involving inflows and outflows of cash.

Nyckeltalsdefinitioner

Definition of Key Business Ratios

Nettoomsättning

Net revenue

Rörelsens huvudintäkter, fakturerade kostnader, sidointäkter samt intäktskorrigeringar.

Main operating revenues, invoiced expenses, side income and revenue adjustments.

Resultat efter finansiella poster
Result after financial items

Resultat efter finansiella intäkter och kostnader men före bokslutsdispositioner och skatter.
Result after financial items but before appropriations and taxes.

Balansomslutning
Total assets

Totala tillgångar
Total assets

Soliditet (%)
Equity ratio (%)

Justerat eget kapital (eget kapital och obeskattade reserver med avdrag för uppskjuten skatt) i procent av balansomslutning.
Adjusted equity (equity and untaxed reserves with deduction for deferred tax) as a percent of total assets.

Not 2 Nettoomsättning
Note 2 Net revenue

	2024	2023
Nettoomsättningen per geografisk marknad Net sales by geographic market		
Sverige <i>Sweden</i>	18 249 767	17 166 330
	18 249 767	17 166 330

Not 3 Leasingavtal
Note 3 Lease agreements

Årets leasingkostnader avseende operationella leasingavtal, uppgår till -9 066 482 (-7 498 994) kronor.
The year's lease expense regarding operational lease contracts amounted to -9 066 482 (-7 498 994) Swedish kronor.

Framtida leasingavgifter, för icke uppsägningsbara leasingavtal, förfaller till betalning enligt följande:
Future leasing fees, for non-cancellable lease contracts, fall due for payment according to the following:

	2024	2023
Inom ett år <i>Within one year</i>	8 944 688	8 815 008
Senare än ett år men inom fem år <i>Later than one year but within five years</i>	20 125 548	28 758 444
Senare än fem år <i>Later than five years</i>	0	2 313 420
	29 070 236	39 886 872

Not 4 Arvode till revisorer

Note 4 Audit fees

	2024	2023
Grant Thornton		
Revisionsuppdrag		
<i>Audit engagement</i>	1 170 841	632 000
Övriga tjänster		
<i>Other services</i>	0	40 000
	1 170 841	672 000

Not 5 Löner, andra ersättningar och sociala kostnader

Note 5 Salaries, other remuneration and social security expenses

	2024	2023
Medelantalet anställda		
<i>Average number of employees</i>		
Kvinnor		
<i>Women</i>	3	4
Män		
<i>Men</i>	4	6
	7	10
Löner och andra ersättningar		
<i>Salaries and other remunerations</i>		
Styrelse och verkställande direktör		
<i>The Board of Directors and CEO</i>	-1 925 712	-2 106 414
Övriga anställda		
<i>Other Employees</i>	-8 513 215	-7 683 895
	-10 438 927	-9 790 309
Sociala kostnader och pensioner		
<i>Social security expenses and pensions</i>		
Pensionskostnader för övriga anställda		
<i>Pension costs for other employees</i>	-33 906	-40 723
Övriga sociala avgifter enligt lag och avtal		
<i>Other social security expenses</i>	-3 399 814	-3 216 673
	-3 433 720	-3 257 396
Totala löner, ersättningar, sociala kostnader och pensionskostnader		
<i>Total Salaries, other remuneration and social security expenses</i>	-13 872 647	-13 047 705

Not 6 Resultat från andelar i koncernföretag
Note 6 Profit/loss from Participation in Group Companies

	2024	2023
Anteciperade utdelningar <i>Anticipated dividends</i>	6 778 000 000	0
Resultat vid avyttringar <i>Profits from divestments</i>	571 624	0
Nedskrivningar <i>Write-downs</i>	-99 746	0
	6 778 471 878	0

Not 7 Övriga ränteintäkter och liknande resultatposter
Note 7 Interest income and similar items

	2024	2023
Ränteintäkter <i>Interest income</i>	922 798	1 318 526
	922 798	1 318 526

Not 8 Räntekostnader och liknande resultatposter
Note 8 Interest expenses and similar items

	2024	2023
Räntekostnader, externa <i>Interest expenses, external</i>	2 872 442	2 566 473
	2 872 442	2 566 473

Not 9 Aktuell och uppskjuten skatt
Note 9 Current and deferred tax
Avstämning av effektiv skatt
Reconciliation of effective tax

	2024		2023	
	Procent Percent	Belopp Amount	Procent Percent	Belopp Amount
Redovisat resultat före skatt <i>Net profit before tax</i>		6 741 512 418		-46 913 725
Skatt enligt gällande skattesats <i>Income tax accordance with tax rate</i>	20,60	-1 388 751 558	20,60	9 664 227
Ej avdragsgilla kostnader <i>Non-deductible expenses</i>		-181 740		-1 074 913
Ej skattepliktiga intäkter <i>Non-taxable income</i>		1 396 396 688		
Ökning av underskottsavdrag utan motsvarande aktivering av uppskjuten skatt <i>Loss carry forwards for which no deferred tax assets was recognized</i>		-7 463 390		-8 589 314
Redovisad effektiv skatt Effective income tax		0		0

Skattemässiga underskottsavdrag för vilken ingen uppskjuten skatt har redovisats uppgår till 7 463 390 SEK (8 589 314 SEK).

Total tax loss carried forward for which no deferred tax has been recognized amounts to SEK 7 463 390 (SEK 8 589 314).

Not 10 Förbättringsutgifter på annans fastighet
Note 10 Improvements on leased premises

	2024-12-31	2023-12-31
Ingående anskaffningsvärden <i>Acquisition value, opening balance</i>	4 274 019	4 274 019
Utgående ackumulerade anskaffningsvärden <i>Closing balance, accumulated acquisition value</i>	4 274 019	4 274 019
Ingående avskrivningar <i>Opening depreciation</i>	-1 460 312	-849 737
Årets avskrivningar <i>Depreciation for the year</i>	-610 575	-610 575
Utgående ackumulerade avskrivningar <i>Closing balance, accumulated depreciation</i>	-2 070 887	-1 460 312
Utgående balans <i>Closing balance</i>	2 203 132	2 813 707

Not 11 Maskiner och inventarier
Note 11 Machinery and equipment

	2024-12-31	2023-12-31
Ingående balans <i>Opening balance</i>	4 611 733	4 504 154
Inköp <i>Purchases</i>	0	107 579
Utgående balans <i>Closing balance</i>	4 611 733	4 611 733
Ingående balans avskrivningar <i>Opening balance depreciations</i>	-2 133 469	-1 476 255
Årets avskrivningar <i>Depreciation for the year</i>	-597 302	-657 214
Utgående balance avskrivningar <i>Closing balance depreciations</i>	-2 730 771	-2 133 469
Utgående redovisat värde <i>Reported value</i>	1 880 962	2 478 264

Not 12 Andelar i koncernföretag
Note 12 Participation in Group companies

	2024-12-31	2023-12-31
Ingående anskaffningsvärden <i>Opening balance acquisition</i>	3 271 394 335	3 141 394 335
Aktieägartillskott <i>Capital contributions</i>	14 664 755	130 000 000
Utgående ackumulerade anskaffningsvärden <i>Closing balance, accumulated acquisition value</i>	3 286 059 090	3 271 394 335
Försäljningar <i>Sales</i>	-1 693 980	0
Utgående ackumulerade försäljningar <i>Closing balance, sales</i>	-1 693 980	0
Ingående nedskrivningar <i>Opening balance impairments</i>	-185 850 254	-185 850 254
Årets nedskrivningar <i>Impairments</i>	-99 747	0
Utgående ackumulerade nedskrivningar <i>Closing balance, impairments</i>	-185 950 001	-185 850 254

Redovisat värde
Reported value **3 098 415 109** **3 085 544 081**

Not 13 Fordringar hos koncernföretag
Note 13 Receivables from Group companies

	2024-12-31	2023-12-31
Ingående redovisat värde <i>Opening receivables</i>	177 239 874	164 578 189
Tillkommande fordringar <i>Additional receivables</i>	0	12 661 685
Avgående fordringar <i>Settled receivables</i>	-12 661 685	0
Utgående ackumulerade anskaffningsvärden Closing balance, accumulated acquisition value	164 578 189	177 239 874
Utgående redovisat värde Closing carrying amount	164 578 189	177 239 874

Not 14 Förutbetalda kostnader och upplupna intäkter
Note 14 Prepaid expenses and accrued income

	2024-12-31	2023-12-31
Förutbetald hyra <i>Prepaid rent</i>	1 118 086	1 101 876
Upplupna intäkter <i>Accrued income</i>	0	111 376
Övriga poster <i>Other items</i>	388 227	567 936
	1 506 313	1 781 188

Not 15 Antal aktier och kvotvärde
Note 15 Number of shares and quota value

Aktiekapitalet består av 384 000 st aktier med kvotvärde om 1 kr per aktie.
The share capital consists of 384 000 shares with a quota value of 1 kr per share.

Not 16 Checkräkningskredit
Note 16 Bank overdraft

Beviljat belopp på checkräkningskredit uppgår till 70 000 000 kr (70 000 000 kr). Utnyttjad kredit uppgår till 54 867 076 kr (17 770 359 kr).

Granted bank overdraft facility amount to SEK 70 000 000 (SEK 70 000 000), whereof SEK 54 867 076 (SEK 17 770 359) were utilized.

Not 17 Upplupna kostnader och förutbetalda intäkter
Note 17 Accrued expenses and deferred income

	2024-12-31	2023-12-31
Upplupna löner och semesterlöner <i>Accrued salaries and vacation pay</i>	938 216	444 272
Upplupna sociala avgifter <i>Accrued social security contributions</i>	294 788	139 590
Övriga poster <i>Other items</i>	5 393 454	2 617 646
	6 626 458	3 201 508

Not 18 Justering för poster som inte ingår i kassaflödet
Note 18 Adjustments for non-cash items

	2024-12-31	2023-12-31
Avskrivningar <i>Depreciation</i>	1 207 877	1 267 789
	1 207 877	1 267 789

Not 19 Likvida medel
Note 19 Cash and cash equivalents

	2024-12-31	2023-12-31
Likvida medel <i>Cash and cash equivalents</i>		
Banktillgodohavanden <i>Bank balances</i>	28 246 236	27 899 320
	28 246 236	27 899 320

Not 20 Ställda säkerheter
Note 20 Pledged assets

Bolaget har erhållit en investerargarantier som i sin tur har ställts som säkerhet för dotterbolags fullgörande av dess åtaganden till externa intressenter. Limit uppgår till 3 169 986 914 (1 500 000 000) kr både på garantierna och dotterbolagens åtaganden.

The Company has received a guarantees from investors, which in turn has been pledged for the subsidiaries fulfillments of its commitments to external stakeholders. The limit is 3 169 986 914 (1 500 000 000) kr on both the guarantees and the commitments.

Fidelio Capital II AB
Org.nr 559109-8818

Not 21 Väsentliga händelser efter räkenskapsårets slut

Note 21 Significant events after the financial year

Bolaget har under året bokfört en anteciperad utdelning från helägt dotterbolag som kommer att beslutas på årsstämman under 2025.

During the year, the Company recorded an anticipated dividend from a wholly owned subsidiary, which will be decided at the AGM in 2025.

Stockholm den dag som framgår av våra elektroniska underskrifter
Stockholm, on the date stated in our electronic signature

Ulf Lundahl
Ordförande
Chairman of the board

Katarina Martinson
Styrelseledamot
Board member

Ann-Louise Smetana
Styrelseledamot
Board member

Hanna Risberg
Styrelseledamot
Board member

Theodor Bonnier
Styrelseledamot
Board member

Gabriel Fitzgerald
Verkställande direktör
CEO

Vår revisionsberättelse har lämnats den dag som framgår av vår elektroniska underskrift
Our Auditor's Report was submitted on the date indicated in our digital signature

Grant Thornton Sweden AB

Carl-Johan Regell
Auktoriserad revisor
Authorized Public Accountant

202503000300



Document history

COMPLETED BY ALL:
04.03.2025 23:10

SENT BY OWNER:
Matilda Läckgren · 04.03.2025 12:53

DOCUMENT ID:
SJxv0tDEoyl

ENVELOPE ID:
r1D0FDEske-SJxv0tDEoyl

DOCUMENT NAME:
Fidelio Capital II AB - Årsredovisning 2024.pdf
21 pages

Activity log

RECIPIENT	ACTION*	TIMESTAMP (CET)	METHOD	DETAILS
1. THEODOR BONNIER Theodor.Bonnier@fideliocapital.com	Signed Authenticated	04.03.2025 13:16 04.03.2025 13:16	eID Low	Swedish BankID (DOB: 1989/05/02) IP: 146.247.165.124
2. HANNA RISBERG hanna.risberg@fideliocapital.com	Signed Authenticated	04.03.2025 13:24 04.03.2025 13:24	eID Low	Swedish BankID (DOB: 1995/05/16) IP: 146.247.165.124
3. ANN-LOUISE SMETANA Ann-Louise.Smetana@fideliocapital.com	Signed Authenticated	04.03.2025 13:28 04.03.2025 13:22	eID Low	Swedish BankID (DOB: 1976/01/18) IP: 146.247.165.124
4. Hans Ulf Bengt Lundahl ulfundahl03@gmail.com	Signed Authenticated	04.03.2025 13:32 04.03.2025 13:30	eID Low	Swedish BankID (DOB: 1952/06/13) IP: 104.28.31.64
5. Carl Gabriel Lindsay Fitzgerald gabriel.fitzgerald@fideliocapital.com	Signed Authenticated	04.03.2025 20:03 04.03.2025 19:37	eID Low	Swedish BankID (DOB: 1977/03/16) IP: 194.14.78.10
6. Katarina Maria Fredrika Martinson katarina.martinson@lundbergs.se	Signed Authenticated	04.03.2025 22:48 04.03.2025 22:47	eID Low	Swedish BankID (DOB: 1981/05/04) IP: 81.13.219.148
7. CARL-JOHAN REGELL carl.johan.regell@se.gt.com	Signed Authenticated	04.03.2025 23:10 04.03.2025 23:09	eID Low	Swedish BankID (DOB: 1963/06/20) IP: 151.177.86.249

* Action describes both the signing and authentication performed by each recipient. Authentication refers to the ID method used to access the document.

Custom events

Verified ensures that the document has been signed according to the method stated above. Copies of signed documents are securely stored by Verified.

To review the signature validity, please open this PDF using Adobe Reader.



GDPR compliant



eIDAS standard



PADES sealed

No custom events related to this document


2025052000201

Verified ensures that the document has been signed according to the method stated above. Copies of signed documents are securely stored by Verified.


To review the signature validity, please open this PDF using Adobe Reader.



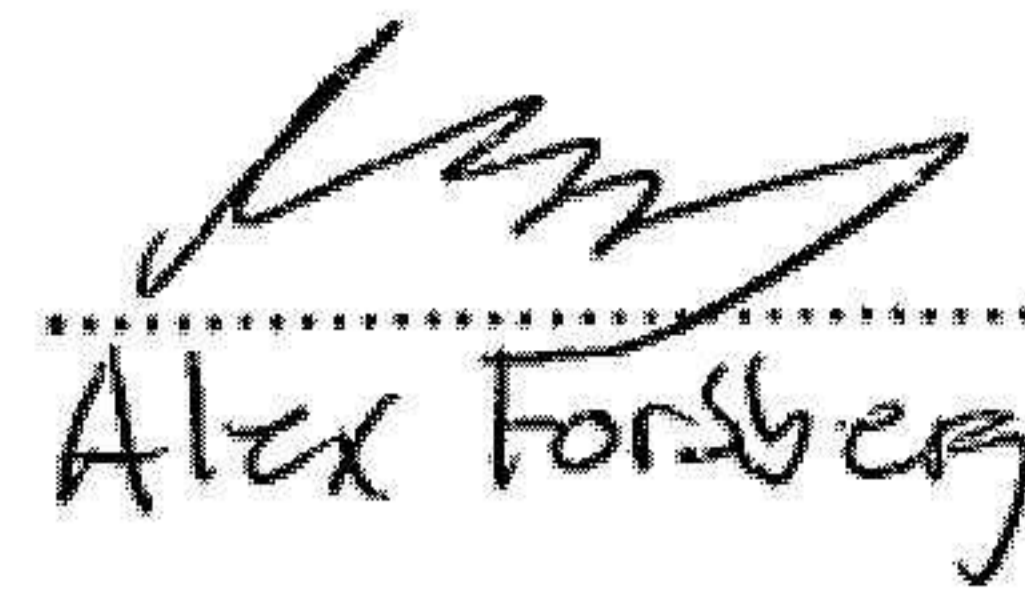
GDPR
compliant



eIDAS
standard



PAdES
sealed


Alex Forsberg

Revisionsberättelse

Till bolagsstämman i Fidelio Capital II AB

Org.nr. 559109 - 8818

Rapport om årsredovisningen

Uttalanden

Vi har utfört en revision av årsredovisningen för Fidelio Capital II AB för år 2024.

Enligt vår uppfattning har årsredovisningen upprättats i enlighet med årsredovisningslagen och ger en i alla väsentliga avseenden rättvisande bild av Fidelio Capital II ABs finansiella ställning per den 31 december 2024 och av dess finansiella resultat och kassaflöde för året enligt årsredovisningslagen. Förvaltningsberättelsen är förenlig med årsredovisningens övriga delar.

Vi tillstyrker därför att bolagsstämman fastställer resultaträkningen och balansräkningen.

Grund för uttalanden

Vi har utfört revisionen enligt International Standards on Auditing (ISA) och god revisionssed i Sverige. Vårt ansvar enligt dessa standarder beskrivs närmare i avsnittet *Revisorns ansvar*. Vi är oberoende i förhållande till Fidelio Capital II AB enligt god revisorssed i Sverige och har i övrigt fullgjort vårt yrkesetiska ansvar enligt dessa krav.

Vi anser att de revisionsbevis vi har inhämtat är tillräckliga och ändamålsenliga som grund för våra uttalanden.

Styrelsens och verkställande direktörens ansvar

Det är styrelsen och verkställande direktören som har ansvaret för att årsredovisningen upprättas och att den ger en rättvisande bild enligt årsredovisningslagen. Styrelsen och verkställande direktören ansvarar även för den interna kontroll som de bedömer är nödvändig för att upprätta en årsredovisning som inte innehåller några väsentliga felaktigheter, vare sig dessa beror på oegentligheter eller misstag.

Vid upprättandet av årsredovisningen ansvarar styrelsen och verkställande direktören för bedömningen av bolagets förmåga att fortsätta verksamheten. De upplyser, när så är tillämpligt, om förhållanden som kan påverka förmågan att fortsätta verksamheten och att använda antagandet om fortsatt drift. Antagandet om fortsatt drift tillämpas dock inte om styrelsen och verkställande direktören avser att likvidera bolaget, upphöra med verksamheten eller inte har något realistiskt alternativ till att göra något av detta.

Revisorns ansvar

Våra mål är att uppnå en rimlig grad av säkerhet om huruvida årsredovisningen som helhet inte innehåller några väsentliga felaktigheter, vare sig dessa beror på oegentligheter eller misstag, och att lämna en revisionsberättelse som innehåller våra uttalanden.

Rimlig säkerhet är en hög grad av säkerhet, men är ingen garanti för att en revision som utförs enligt ISA och god revisionssed i Sverige alltid kommer att upptäcka en väsentlig felaktighet om en sådan finns. Felaktigheter kan uppstå på grund av oegentligheter eller misstag och anses vara väsentliga om de enskilt eller tillsammans rimligen kan förväntas påverka de ekonomiska beslut som användare fattar med grund i årsredovisningen.

Som del av en revision enligt ISA använder vi professionellt omdöme och har en professionellt skeptisk inställning under hela revisionen. Dessutom:

- identifierar och bedömer vi riskerna för väsentliga felaktigheter i årsredovisningen, vare sig dessa beror på oegentligheter eller misstag, utformar och utför granskningsåtgärder bland annat utifrån dessa risker och inhämtar revisionsbevis som är tillräckliga och ändamålsenliga för att utgöra en grund för våra uttalanden. Risken för att inte upptäcka en väsentlig felaktighet till följd av oegentligheter är högre än för en väsentlig felaktighet som beror på misstag, eftersom oegentligheter kan innefatta agerande i maskopi, förfalskning, avsiktliga utelämnanden, felaktig information eller åsidosättande av intern kontroll.
- skaffar vi oss en förståelse av den del av bolagets interna kontroll som har betydelse för vår revision för att utforma granskningsåtgärder som är lämpliga med hänsyn till omständigheterna, men inte för att uttala oss om effektiviteten i den interna kontrollen.
- utvärderar vi lämpligheten i de redovisningsprinciper som används och rimligheten i styrelsens och verkställande direktörens uppskattningar i redovisningen och tillhörande upplysningar.
- drar vi en slutsats om lämpligheten i att styrelsen och verkställande direktören använder antagandet om fortsatt drift vid upprättandet av årsredovisningen. Vi drar också en slutsats, med grund i de inhämtade revisionsbevisen, om huruvida det finns någon väsentlig osäkerhetsfaktor som avser sådana händelser eller förhållanden som kan leda till betydande tvivel om bolagets förmåga att fortsätta verksamheten. Om vi drar slutsatsen att det finns en väsentlig osäkerhetsfaktor, måste vi i revisionsberättelsen fästa uppmärksamheten på upplysningarna i årsredovisningen om den väsentliga osäkerhetsfaktorn eller, om sådana upplysningar är otillräckliga, modifiera uttalandet om årsredovisningen. Våra slutsatser baseras på de revisionsbevis som inhämtas fram till datumet för revisionsberättelsen. Dock kan framtida händelser eller förhållanden göra att ett bolag inte längre kan fortsätta verksamheten.
- utvärderar vi den övergripande presentationen, strukturen och innehållet i årsredovisningen, däribland upplysningarna, och om årsredovisningen återger de underliggande transaktionerna och händelserna på ett sätt som ger en rättvisande bild.



Vi måste informera styrelsen om bland annat revisionens planerade omfattning och inriktning samt tidpunkten för den. Vi måste också informera om betydelsefulla iakttagelser under revisionen, däribland de eventuella betydande brister i den interna kontrollen som vi identifierat.

Rapport om andra krav enligt lagar och andra författningar

Uttalanden

Utöver vår revision av årsredovisningen har vi även utfört en revision av styrelsens och verkställande direktörens förvaltning för Fidelio Capital II AB för år 2024 samt av förslaget till dispositioner beträffande bolagets vinst eller förlust.

Vi tillstyrker att bolagsstämman disponerar vinsten enligt förslaget i förvaltningsberättelsen och beviljar styrelsens ledamöter och verkställande direktören ansvarsfrihet för räkenskapsåret.

Grund för uttalanden

Vi har utfört revisionen enligt god revisions sed i Sverige. Vårt ansvar enligt denna beskrivs närmare i avsnittet *Revisorns ansvar*. Vi är oberoende i förhållande till Fidelio Capital II AB enligt god revisions sed i Sverige och har i övrigt fullgjort vårt yrkesetiska ansvar enligt dessa krav.

Vi anser att de revisionsbevis vi har inhämtat är tillräckliga och ändamålsenliga som grund för våra uttalanden.

Styrelsens och verkställande direktörens ansvar

Det är styrelsen som har ansvaret för förslaget till dispositioner beträffande bolagets vinst eller förlust. Vid förslag till utdelning innefattar detta bland annat en bedömning av om utdelningen är försvarlig med hänsyn till de krav som bolagets verksamhetsart, omfattning och risker ställer på storleken av bolagets egna kapital, konsolideringsbehov, likviditet och ställning i övrigt.

Styrelsen ansvarar för bolagets organisation och förvaltningen av bolagets angelägenheter. Detta innefattar bland annat att fortlöpande bedöma bolagets ekonomiska situation och att tillse att bolagets organisation är utformad så att bokföringen, medelsförvaltningen och bolagets ekonomiska angelägenheter i övrigt kontrolleras på ett betryggande sätt. Verkställande direktören ska sköta den löpande förvaltningen enligt styrelsens riktlinjer och anvisningar och bland annat vidta de åtgärder som är nödvändiga för

att bolagets bokföring ska fullgöras i överensstämmelse med lag och för att medelsförvaltningen ska skötas på ett betryggande sätt.

Revisorns ansvar

Vårt mål beträffande revisionen av förvaltningen, och därmed vårt uttalande om ansvarsfrihet, är att inhämta revisionsbevis för att med en rimlig grad av säkerhet kunna bedöma om någon styrelseledamot eller verkställande direktören i något väsentligt avseende:

- företagit någon åtgärd eller gjort sig skyldig till någon försummelse som kan föranleda ersättnings skyldighet mot bolaget, eller
- på något annat sätt handlat i strid med aktiebolagslagen, årsredovisningslagen eller bolagsordningen.

Vårt mål beträffande revisionen av förslaget till dispositioner av bolagets vinst eller förlust, och därmed vårt uttalande om detta, är att med rimlig grad av säkerhet bedöma om förslaget är förenligt med aktiebolagslagen.

Rimlig säkerhet är en hög grad av säkerhet, men ingen garanti för att en revision som utförs enligt god revisions sed i Sverige alltid kommer att upptäcka åtgärder eller försummelser som kan föranleda ersättnings skyldighet mot bolaget, eller att ett förslag till dispositioner av bolagets vinst eller förlust inte är förenligt med aktiebolagslagen.

Som en del av en revision enligt god revisions sed i Sverige använder vi professionellt omdöme och har en professionellt skeptisk inställning under hela revisionen. Granskningen av förvaltningen och förslaget till dispositioner av bolagets vinst eller förlust grundar sig främst på revisionen av räkenskaperna. Vilka tillkommande granskningsåtgärder som utförs baseras på vår professionella bedömning med utgångspunkt i risk och väsentlighet. Det innebär att vi fokuserar granskningen på sådana åtgärder, områden och förhållanden som är väsentliga för verksamheten och där avsteg och överträdelser skulle ha särskild betydelse för bolagets situation. Vi går igenom och prövar fattade beslut, beslutsunderlag, vidtagna åtgärder och andra förhållanden som är relevanta för vårt uttalande om ansvarsfrihet.

Som underlag för vårt uttalande om styrelsens förslag till dispositioner beträffande bolagets vinst eller förlust har vi granskat om förslaget är förenligt med aktiebolagslagen.

Stockholm, enligt datum som framgår av elektronisk signering.
Grant Thornton Sweden AB

Carl-Johan Regell
Auktoriserad revisor

202503000304



Document history

COMPLETED BY ALL:
04.03.2025 23:12

SENT BY OWNER:
Matilda Läckgren • 04.03.2025 08:10

DOCUMENT ID:
Bkl3wvmNokx

ENVELOPE ID:
ryKLPmNj1e-Bkl3wvmNokx

DOCUMENT NAME:

Revisionsberättelse Fidelio Capital II AB 2024-01-01–2024-12-31 M
B.pdf
2 pages

Activity log

RECIPIENT	ACTION*	TIMESTAMP (CET)	METHOD	DETAILS
1. CARL-JOHAN REGELL carl.johan.regell@se.gt.com	Signed Authenticated	04.03.2025 23:12 04.03.2025 14:06	eID Low	Swedish BankID (DOB: 1963/06/20) IP: 194.14.78.10

* Action describes both the signing and authentication performed by each recipient. Authentication refers to the ID method used to access the document.

Custom events


No custom events related to this document

Verified ensures that the document has been signed according to the method stated above.
Copies of signed documents are securely stored by Verified.

To review the signature validity, please open this PDF using Adobe Reader.



GDPR
compliant




eIDAS
standard



PADES
sealed

Kopians överensstämmelse med originalet intygas härmed:


Alex Forsberg

**Koncernredovisning
för
Fidelio Capital II AB**

***Consolidated financial statements
for
Fidelio Capital II AB***

559109-8818

Räkenskapsåret
Fiscal year

2024

2025053000233

Styrelsen och verkställande direktören för Fidelio Capital II AB avger följande koncernredovisning för räkenskapsåret 2024.

The Board of Directors and CEO of Fidelio Capital II AB hereby submits the Consolidated Financial Statements for the fiscal year 2024.

Koncernredovisningen är upprättad i svenska kronor, SEK. Om inte annat särskilt anges, redovisas alla belopp i tusentals kronor (Tkr). Uppgifter inom parentes avser föregående år.

The Consolidated Financial Statements are prepared in Swedish kronor, SEK. If nothing else is stated, all amounts are reported in thousands of Swedish krona (Tkr). Figures in parentheses refer to the previous year.

Förvaltningsberättelse **Administration report**

Information om verksamheten

Operations

Koncernen ska i samband med intern förvaltning av alternativa investeringsfonder, bedriva aktiv förvaltning av dotterbolag och intressebolag, tillhandahålla tjänster avseende strategisk rådgivning, konsulttjänster samt bedriva därmed förenlig verksamhet.

In conjunction with the internal management of alternative investment funds, the Group shall conduct active management of subsidiaries and associated companies, provide services regarding strategic advice, consultancy services and conduct related activities.

Företaget har sitt säte i Stockholm.

The company's registered office is in Stockholm.

Väsentliga händelser under räkenskapsåret

Significant events during the fiscal year

Genom ett indirekt dotterbolag till FC Nova TopCo AB, verksamt inom fastighetsförvaltningstjänster, har koncernen genom förvärv stärkt sin närvaro i USA, Storbritannien och Finland samt etablerat sig på den tyska marknaden. FC Nova TopCo AB har även avyttrat en minoritetspost i ett dotterbolag till en finansiell investerare. Ägandet utgör därefter ett joint venture som redovisas enligt kapitalandelsmetoden. Det indirekta dotterbolaget Vimian Group AB genomförde under året en nyemission i syfte att möjliggöra fortsatt förvärvsdriven tillväxt. Inom ramen för denna strategi förvärvades, genom indirekta dotterbolag, samtliga aktier i iM3 Dental Limited på Irland samt en majoritetspost i iM3 Pty Ltd i Australien – en global ledare inom veterinärmedicinsk tandvårdsutrustning och relaterade produkter. Veterinary Orthopedic Implants LLC ("VOI"), ett indirekt dotterbolag till Vimian Group AB, nådde under 2023 en förlikning i en patenttvist med DePuy Synthes till ett belopp om 70 miljoner USD. I efterföljande uppgörelser har VOI ingått förlikningsavtal med flera av säljarna av VOI, vilka åtagit sig att kompensera Vimian för sin pro rata-andel (cirka 45 procent) av det totala förlikningsbeloppet. Vimian driver fortsatt en juridisk process mot den återstående säljaren, som är den enda kvarstående parten i tvisten.

Through an indirect subsidiary of FC Nova TopCo AB, engaged in property management services, the Group has, via acquisitions, strengthened its presence in the United States, the United Kingdom and Finland, and established operations in the German market. FC Nova TopCo AB also divested a minority stake in a subsidiary to a financial investor. The ownership thereafter constitutes a joint venture and is accounted for using the equity method. The indirect subsidiary Vimian Group AB completed a share issue during the year to enable continued acquisition-driven growth. As part of this strategy, indirect subsidiaries acquired all shares in iM3 Dental Limited in Ireland and a majority stake in iM3 Pty Ltd in Australia – a global leader in veterinary dental equipment and related products. Veterinary Orthopedic Implants LLC ("VOI"), an indirect subsidiary of Vimian Group AB, reached a settlement in 2023 in a patent dispute with DePuy Synthes amounting to USD 70 million. In subsequent agreements, VOI entered into settlements with several of the sellers of VOI, who have committed to compensate Vimian for their pro rata share (approximately 45 percent) of the total settlement amount. Vimian continues legal proceedings against the remaining seller, who is the only party still involved in the dispute.

Förväntad framtida utveckling samt väsentliga risker och osäkerhetsfaktorer

Future development, risks and uncertainties

Koncernen fortsätter att utvärdera potentiella förvärvsmöjligheter inom de indirekta dotterbolagen.

Flertalet risker och osäkerhetsfaktorer finns i koncernens verksamhet. Koncernen innehar en diversifierad samling av verksamheter, vilket till viss del minskar den övergripande koncernrisken. Trots detta så kan verksamheten i koncernbolagen påverkas av, till exempel, konjunkturutveckling, valutakurseffekter, regulatoriska förändringar, och andra omvärldshändelser. Året präglades av en tudelad utveckling, där tecken på avmattning i de ekonomiska utsikterna för Europa och USA ledde till viss marknadsvolatilitet, samtidigt som årets avslutning visade på en stärkt marknad. Sjunkande räntor och en dämpad inflation har överlag haft en positiv inverkan på koncernens bolag och deras verksamheter. Den pågående konflikten i Ukraina samt de geopolitiska spänningarna i Mellanöstern bedöms för närvarande inte ha någon direkt ekonomisk påverkan på koncernen.

Den globala osäkerheten förväntas kvarstå, med en fortsatt utmanande konkurrenssituation i Europa samt osäkerhet kring USA:s ekonomiska agenda, inklusive handelspolitik, skatter och internationella åtaganden. Koncernen har dock en långsiktig investeringsstrategi och bedömer att inga kortsiktiga åtgärder är nödvändiga i nuläget.

The group is continuously assessing possible investment opportunities within its indirect subsidiaries.

Several risks and uncertainties exist in the group's operations. The group has a diversified portfolio of operations, which to some extent reduces the overall group risk. Despite this, the operations of the group companies can be affected by, for example, economic trends, exchange rate effects, regulatory changes, and other external events. The year was characterised by a dual development, where signs of weakening economic prospects in Europe and the United States led to some market volatility, while the end of the year saw a strengthening market. Declining interest rates and subdued inflation have generally had a positive impact on the Group companies and their operations. The ongoing conflict in Ukraine and geopolitical tensions in the Middle East are currently not expected to have a direct economic impact on the Group.

Global uncertainty is expected to persist with continued challenges to Europe's competitiveness and uncertainty regarding the United States' economic agenda, including trade policies, taxation and international commitments. However, the Group maintains a long-term investment strategy and does not anticipate the need for short-term measures at this time.

Hållbarhetsrelaterade upplysningar

Sustainability-related disclosures

Koncernen omfattas av lagstiftningen avseende hållbarhetsrelaterade upplysningar kopplat till EU:s hållbarhetsregelverk, infattande bland annat den så kallade Disclosureförordningen ((EU) 2019/2088) och Taxonomiförordningen ((EU) 2020/852) med därtill hörande delegerade förordningar. Moderbolagets finansiella produkt klassificeras för närvarande i enlighet med artikel 6 i Disclosureförordningen. Genom Taxonomiförordningen har det skapats ett klassifikationssystem som syftar till att etablera gemensamma kriterier för miljömässigt hållbara ekonomiska verksamheter. Denna finansiella produkts underliggande investeringar beaktar inte EU-kriterierna för miljömässigt hållbara ekonomiska verksamheter.

The Group is subject to sustainability-related disclosures linked to the EU's sustainability regulations, including the Disclosure Regulation ((EU) 2019/2088) and the Taxonomy Regulations ((EU) 2020/852) with their associated delegated regulations. The Parent Company's financial products are currently classified in accordance with Article 6 of the Disclosure Ordinance. The Taxonomy Regulation has created a classification system which aims to establish common criteria for environmentally sustainable economic activities. This financial product's underlying investments do not take into account the EU criteria for environmentally sustainable economic activities.

Ägarförhållanden

Ownership structure

Moderbolaget i koncernen kontrolleras till 50,9% av Fidelio Capital II MidCo AB, org.nr 559118-8486, med säte i Stockholm. Berghamnen AB, org.nr 556805-6625, med säte i Stockholm, är det översta bolag som upprättar koncernårsredovisning.

The Parent Company in the Group is controlled to 50.9% by Fidelio Capital II MidCo AB, Corporate Identity Number 559118-8486, with its registered office in Stockholm. Berghamnen AB, Corporate Identity Number 556805-6625, with its registered office in Stockholm, is the ultimate parent company that prepares consolidated financial statements.

Flerårsöversikt (Tkr)
Multi-year overview (Tkr)

Koncernen <i>Group</i>	2024	2023 ¹⁾	2022	2021	2020
Nettoomsättning <i>Net revenue</i>	14 372 839	11 223 752	7 300 595	3 587 837	1 496 752
Resultat efter finansiella poster <i>Profit/Loss after financial items</i>	17 400 216	-1 362 581	-1 334 804	-240 942	459 068
Balansomslutning <i>Total assets</i>	32 238 765	21 584 240	23 858 096	11 187 880	5 841 458
Soliditet (%) <i>Equity ratio (%)</i>	75	25	27	52	59

¹⁾ Rättelse av fel, se vidare not 34. *Correction of error, see note 34.*

Koncernens resultaträkning
Consolidated income statement

Tkr

Rörelsens intäkter

Operating income

Nettoomsättning

Net revenue

Aktiverat arbete för egen räkning

Capitalized work on own account

Övriga rörelseintäkter

Other operating income

Summa rörelseintäkter

Total operating income

Rörelsens kostnader

Operating expenses

Råvaror och handelsvaror

Raw material and merchandise

Övriga externa kostnader

Other external expenses

Personalkostnader

Personnel costs

Avskrivningar och nedskrivningar av materiella och immateriella

anläggningstillgångar

Depreciation and write-downs of tangible and intangible assets

Övriga rörelsekostnader

Other operating expenses

Summa rörelsekostnader

Total operating expenses

Resultat från andelar i koncernföretag

Result from shares in group companies

Resultat från andelar i intresseföretag och gemensamt styrda företag

Result from shares in associated companies and joint ventures

Rörelseresultat

Operating loss

Resultat från finansiella poster

Financial items

Resultat från övriga värdepapper och fordringar som är anläggningstillgångar

Result from shares in other companies and receivables within non-current assets

Övriga ränteintäkter och liknande resultatposter

Interest income and similar items

Räntekostnader och liknande resultatposter

Interest expenses and similar items

Summa resultat från finansiella poster

Total financial items

Resultat efter finansiella poster

Profit/Loss after financial items

Resultat före skatt

Profit/Loss before tax

Skatt på årets resultat

Current year tax

Årets resultat

Net profit/loss of the year

Hänförligt till moderföretagets ägare

Profit/Loss attributable to owners of the parent company

Hänförligt till innehav utan bestämmande inflytande

Profit/Loss attributable to non-controlling interest

**Not
Note**


2024-01-01

2024-12-31

2023-01-01

2023-12-31

2025053000237



r11YL7Qjgxe-HJZYL7QjJxx

Koncernens balansräkning
Consolidated balance sheet

Tkr

TILLGÅNGAR
ASSETS

Anläggningstillgångar
Non-current assets

Immateriella anläggningstillgångar
Intangible assets

Balanserade utgifter för utvecklingsarbeten
Capitalized development costs

Varumärken

Trademarks

Kundrelationer

Client relationships

Övriga immateriella anläggningstillgångar
Other intangible fixed assets

Goodwill

Goodwill

Materiella anläggningstillgångar

Tangible assets

Förbättringsutgifter annans fastighet

Improvements on leaseholdings

Maskiner och inventarier

Machinery and equipment

Finansiella anläggningstillgångar

Financial assets

Andelar i intresseföretag och gemensamt styrda företag

Shares in associated companies and joint ventures

Andra långfristiga fordringar

Other non-current receivables

Uppskjutna skattefordringar

Deferred tax assets

Summa anläggningstillgångar

Total non-current assets

Not
Note

2024-12-31

2023-12-31

11	273 722	560 656
12	1 010 834	1 677 512
13	1 325 627	3 099 414
14	372 889	580 418
15	6 673 357	10 977 528
	<u>9 656 429</u>	<u>16 895 528</u>
16	2 203	2 814
17	456 291	477 481
	<u>458 494</u>	<u>480 295</u>
18	11 733 842	89 100
19	334 384	586 469
20, 21	11 648	27 330
	<u>12 079 874</u>	<u>702 899</u>
	<u>22 194 797</u>	<u>18 078 722</u>

2025052000238



r1IYL7Qjgxe-HJZYL7Qjlx

Koncernens balansräkning
Consolidated balance sheet

Tkr

TILLGÅNGAR

ASSETS

Omsättningsstillgångar

Current assets

Varulager m m

Inventory

Färdiga varor, handelsvaror och råvaror

Finished goods, goods for resale and raw materials

Kortfristiga fordringar

Current receivables

Kundfordringar

Accounts receivable

Aktuella skattefordringar

Current tax assets

Övriga fordringar

Other current receivables

Förutbetalda kostnader och upplupna intäkter

Prepaid expenses and accrued income

Kortfristiga placeringar

Kortfristiga placeringar

Short term placements

Kassa och bank

Cash and bank

Summa omsättningsstillgångar

Total current assets

SUMMA TILLGÅNGAR

TOTAL ASSETS

Not
Note

2024-12-31

2023-12-31

935 537

701 404

935 537

701 404

842 565

1 010 684

48 261

67 257

159 340

235 097

22

250 882

371 792

1 301 048

1 684 830

0

322

28

7 807 383

1 118 962

10 043 968

3 505 518

32 238 765

21 584 240

2025053000239

0970005505707
202505300240

Koncernens balansräkning
Consolidated balance sheet

Tkr

EGET KAPITAL OCH SKULDER

EQUITY AND LIABILITIES

Eget kapital

Equity

Aktiekapital

Share capital

Övrigt tillskjutet kapital

Other contributed capital

Annat eget kapital inklusive årets resultat

Other equity including profit/loss for the year

Summa eget kapital hänförligt till moderföretagets aktieägare

Total equity attributable to the parent company's shareholders

Innehav utan bestämmande inflytande

Non-controlling interests

Summa eget kapital

Total equity

Avsättningar

Provisions

Avsättningar för pensioner

Provisions for pensions

Uppskjuten skatteskuld

Deferred tax liabilities

Övriga avsättningar

Other provisions

Långfristiga skulder

Non-current liabilities

Skulder till kreditinstitut

Liabilities to financial institutions

Övriga skulder

Other non-current liabilities

Kortfristiga skulder

Current liabilities

Checkräkningskredit

Bank overdraft

Skulder till kreditinstitut

Liabilities to financial institutions

Förskott från kunder

Prepayments from customers

Leverantörsskulder

Accounts payable

Skulder till intresseföretag och gemensamt styrda företag

Liabilities to associated companies and joint ventures

Aktuella skatteskulder

Current tax liabilities

Övriga skulder

Other current liabilities

Upplupna kostnader och förutbetalda intäkter

Accrued expenses and deferred income

SUMMA EGET KAPITAL OCH SKULDER

TOTAL EQUITY AND LIABILITES

Not
Note

2024-12-31

2023-12-31

384

384

4 536 255

5 175 392

10 168 302

-2 655 679

14 704 941

2 520 097

9 417 452

2 840 520

24 122 393

5 360 617

23

3 428

3 428

20, 23

404 563

753 972

23

390 148

1 471 483

798 139

2 228 883

24

30

3 720 460

10 072 026

80 360

263 110

3 800 820

10 335 136

30

98 187

44 256

30

1 636 343

1 389 752

33 857

31 733

331 728

403 397

10 812

0

96 718

123 554

811 117

668 978

25

498 651

997 934

3 517 413

3 659 604

32 238 765

21 584 240

Koncernens rapport över förändringar i eget kapital
Consolidated statement of changes in equity

	Aktie- kapital	Övrigt tillskjutet kapital	Annat eget kapital ink. årets resultat	Summa	Innehav utan bestämmande inflytande	Totalt eget kapital
	<i>Share capital</i>	<i>Other contri- buted capital</i>	<i>Other equity inc. result for the year</i>	<i>Total</i>	<i>Non-controlling interest</i>	<i>Total equity</i>
Ingående eget kapital 2023-01-01 <i>Equity at 1 January 2023</i>	384	4 776 317	-1 690 728	3 085 973	3 274 416	6 360 389
Årets resultat <i>Net profit/loss of the year</i>			-918 564	-918 564	-655 227	-1 573 791
Årets omräkningsdifferens <i>Exchange rate differences for the year</i>			-6 437	-6 437	-8 817	-15 254
<u>Transaktioner mellan ägare</u> <i>Transactions with shareholders</i>						
Transaktioner med minoriteten <i>Transactions with non-controlling interests</i>		215 600	-37 489	178 111	225 225	403 336
Optionsprogram <i>Warrant program</i>		8 475	-2 461	6 014	4 923	10 937
Erhållna aktieägartillskott <i>Capital contributions</i>		175 000	0	175 000	0	175 000
Utgående eget kapital 2023-12-31 <i>Equity at 31 December 2023</i>	384	5 175 392	-2 655 679	2 520 097	2 840 520	5 360 617
Ingående eget kapital 2024-01-01 <i>Equity at 1 January 2024</i>	384	5 175 392	-2 655 679	2 520 097	2 840 520	5 360 617
Årets resultat <i>Net profit/loss of the year</i>			18 258 079	18 258 079	-858 128	17 399 951
Årets omräkningsdifferens <i>Exchange rate differences for the year</i>			242 653	242 653	146 315	388 968
<u>Transaktioner mellan ägare</u> <i>Transactions with shareholders</i>						
Transaktioner med minoriteten <i>Transactions with non-controlling interests</i>		-639 137	-5 684 699	-6 323 836	7 288 745	964 909
Optionsprogram <i>Warrant program</i>			1 982	1 982	0	1 982
Erhållna aktieägartillskott <i>Capital contributions</i>		0	5 966	5 966	0	5 966
Utgående eget kapital 2024-12-31 <i>Equity at 31 December 2024</i>	384	4 536 255	10 168 302	14 704 941	9 417 452	24 122 393

Kapitalandelsfonden uppgår till 9 621 (0) Tkr.
The Equity method reserve is 9 621 (0) Tkr.

Koncernens kassaflödesanalys
Consolidated statement of cash flow

Not
Note

2024-01-01
2024-12-31

2023-01-01
2023-12-31

Tkr

Den löpande verksamheten

Operating activities

Resultat före finansiella poster

19 206 000

-368 577

Loss before financial items

Justeringar för poster som inte ingår i kassaflödet m.m

26

-16 772 637

2 364 024

Non-cash adjustments

Erhållen ränta

73 425

18 562

Interest received

Erlagd ränta

-1 376 336

-922 585

Interest paid

Betald skatt

-322 626

-277 056

Tax paid

Kassaflöde från den löpande verksamheten före förändringar i rörelsekapital

807 826

814 368

Cash flow from operating activities before changes in working capital

Kassaflöde från förändringar i rörelsekapital

Changes in working capital

Förändring av varulager

-5 772

8 655

Change in inventory

Förändring av rörelsefordringar

-44 527

-64 770

Change in operating receivables

Förändring av rörelseskulder

-23 578

-807 811

Change in operating liabilities

Kassaflöde från den löpande verksamheten

733 949

-49 558

Cash flow from operating activities

Investeringsverksamheten

Investing activities

Investeringar i immateriella anläggningstillgångar

-309 708

-310 700

Investments in intangible assets

Sålda immateriella anläggningstillgångar

115

490

Sold intangible assets

Investeringar i materiella anläggningstillgångar

-260 366

-143 033

Investments in tangible assets

Sålda materiella anläggningstillgångar

9 583

6 041

Sold tangible assets

Förvärv av intresseföretag

-14 200

0

Acquisition of associated companies

Förvärv av rörelse, netto erlagda likvida medel

-4 335 521

-1 985 462

Acquisition of business, net of cash acquired

Såld rörelse, netto erhållna likvida medel

6 725 191

0

Sold businesses, net of cash received

Återbetald tilläggsköpeskilling

0

30 500

Repaid contingent consideration

Investeringar i finansiella anläggningstillgångar

-2 732

-6 711

Investments in financial assets

Sålda finansiella anläggningstillgångar

247 980

3 686

Sold financial assets

Kassaflöde från investeringsverksamheten

2 060 342

-2 405 189

Cash flow from investing activities

2025052000242

Koncernens kassaflödesanalys
Consolidated statement of cash flow

Tkr

Finansieringsverksamheten

Financing activities

Nyemission

Proceeds from share issue

Emissionskostnader

Transaction costs

Optionsprogram

Warrant program

Erhållna aktieägartillskott

Capital contributions

Utbetald utdelning

Dividend paid

Nya lån

Additional loans

Amortering av lån

Amortisation loans

Nettoförändring checkräkningskredit

Net changes bank overdraft

Transaktioner med minoriteten

Transactions with minority shareholders

Kassaflöde från finansieringsverksamheten

Cash flow from financing activities

Årets kassaflöde

Cash flow of the year

Likvida medel vid årets början

Cash and cash equivalents at the beginning of the year

Kursdifferens i likvida medel

Exchange rate differences in cash and cash equivalents

Likvida medel vid årets slut

Cash and cash equivalents at the end of the year

**Not
Note**

2024-01-01
2024-12-31

2023-01-01
2023-12-31

915 081

5 465

-20 651

-505

6 585

5 084

2 740

175 000

-858 299

0

16 889 568

3 399 190

-13 493 202

-908 425

53 932

63 688

535 976

-333 286

4 031 730

2 406 211

6 826 021

-48 536

1 119 284

1 152 226

-137 922

15 594

7 807 383

1 119 284

28

2025053000243

Noter Notes

Tkr

Not 1 Redovisnings- och värderingsprinciper *Note 1 Accounting and valuation principles*

Allmänna upplysningar

General information

Koncernredovisningen är upprättad i enlighet med årsredovisningslagen och BFNAR 2012:1 Årsredovisning och koncernredovisning (K3).

The consolidated financial statements are prepared in accordance with the Swedish Annual Accounts Act and BFNAR 2012:1 Annual Reporting and consolidated reports (K3).

Redovisningsprinciperna är oförändrade jämfört med föregående år.

The accounting principles remain unchanged as compared to the previous year.

En rättelse av fel har gjorts rörande vissa immateriella tillgångar och uppskjuten skatt avseende räkenskapsåret 2023. Se not 34 för ytterligare information.

A correction of errors has been made regarding some intangible assets and deferred tax related to the financial year 2023. See note 34 for further information.

Utländsk valuta

Foreign currency

Fordringar och skulder i utländsk valuta har värderats till balansdagens kurs. Kursvinster och kursförluster på rörelsefordringar och rörelseskulder redovisas i rörelseresultatet medan kursvinster och kursförluster på finansiella fordringar och skulder redovisas som finansiella poster.

Receivables and liabilities in foreign currencies have been valued at the closing exchange rate. Exchange rate profit and losses from working receivables and liabilities are accounted for in the operating profit/loss. Exchange rate profit and losses from financial receivables and liabilities are reported as financial items.

Intäktsredovisning

Revenue recognition

Intäkter har tagits upp till verkligt värde av vad som erhållits eller kommer att erhållas och redovisas i den omfattning det är sannolikt att de ekonomiska fördelarna kommer att tillgodogöras bolaget och intäkterna kan beräknas på ett tillförlitligt sätt.

Revenue has been recognized at the fair value of what has been received or will be received and reported to the extent that it is probable that the economic benefits will be utilized by the company and the revenues can be calculated reliably.

Djurvård:

Animal Health:

Intäkterna består av försäljning av varor och tjänster inom områden så som allergidiagnostik, allergibehandlingar, ortopediska implantat samt tillhörande tjänster, diagnostikprodukter och -tjänster samt medlemskap för veterinärkliniker och centralt förhandlade inköpsavtal till medlemmar.

Revenue pertains to sales in the field of allergy diagnostics, allergy treatment, orthopaedical implants and other closely related services, diagnostic products and services, as well as membership for veterinary clinics and centrally negotiated purchasing agreements made available for members.

Varor:

Försäljning av varor redovisas som intäkt när väsentliga risker och fördelar övergår från säljare till köpare i enlighet med försäljningsvillkoren.

Products:



Revenues from sales of products are recognized upon transition of risk and rewards from seller to buyer in accordance with the applicable terms of delivery.

Tjänsteuppdrag:

Inkomsten redovisas som intäkt i takt med att arbete utförs och material levereras eller förbrukas.

Services

The income is recognized as revenue as the works are performed and material delivered or consumed.

Medlemskap:

Intäkten redovisas över avtalstiden under vilken medlemskliniken erhåller och förbrukar de fördelar som koncernen tillhandahåller.

Membership

Revenue is recognized over the term of the contract, as the clinic simultaneously receives and consumes the benefits provided by the Group.

Mjukvaror och tjänster:

Software and services:

Intäkterna kommer från molnbaserade tjänster inom dokumentation och administration av byggprojekt där intäkterna består av licenser samt tillhörande tjänster. Intäkter kommer även från förvaltningstjänster, licensavgifter och försäkringstjänster inom sektorn fastighetsförvaltning.

The revenues pertain from cloud-based services within documentation and administration of construction projects, where the revenues consist of licenses and related services. The revenues also pertain from management services, licenses, and insurance services within the property management sector.

Förvaltningstjänster:

Inkomsten redovisas som intäkt linjärt under avtalstiden. Eventuella tilläggstjänster utöver förvaltningsavtalen redovisas som intäkt i den period som arbetet utförs.

Management services:

The revenue is recognized linearly during the contract period. Any additional services besides the management services agreement are recognized as revenue in the period the work has been performed.

Licenser:

Intäkter från försäljning av licensavgifter redovisas för den period som avgiften avser.

Licenses:

The revenues from sales of licenses are recognized in the period the income is related to.

Försäkringstjänster:

Ett försäkringsavtal redovisas för första gången vid det tidigare som inträffar av när den första premien förfaller till betalning och när försäkringsperioden börjar gälla. Det upphör att redovisas när alla åtaganden har utsläcknat. Mottagna premier intäktsredovisas linjärt över försäkringsperiodens löptid, vilket bedöms spegla hur försäkringsrisken i det successivt utsläcknar för koncernen.

Insurance services:

An insurance contract is initially recognized to the earlier of when the premium is due for payment or when the insurance period starts. It is derecognized when all liabilities have been extinguished. Received premiums are recognized as revenues linearly over the insurance period, which is estimated to reflect how the insurance risk is being successively extinguished for the group.

Tjänster till hemmen:

Household services:

Intäkterna består av försäljning av olika tjänster till hemmen såsom exempelvis städning-, flytt- och trädgårdstjänster.

The revenues pertain from different services to the households, such as cleaning, moving and gardening services.

För tjänsteuppdrag till fast pris redovisas de inkomster och utgifter som är hänförliga till ett utfört tjänsteuppdrag som intäkt respektive kostnad i förhållande till uppdragets färdigställandegrad på balansdagen (successiv vinstavräkning). Ett uppdrags färdigställandegrad bestäms genom att nedlagda utgifter på balansdagen jämförs med beräknade totala utgifter. I de fall utfallet av ett uppdrag inte kan beräknas på ett tillförlitligt sätt, redovisas intäkter endast i den utsträckning som motsvaras av de uppkomna uppdragsutgifter som sannolikt kommer att ersättas av beställaren. En befarad förlust på ett uppdrag redovisas

omgående som kostnad

For services performed under a fixed price contract, all income and expenditure related to a contract are accounted for as revenue and cost respectively, by reference to the stage of completion on the reporting date (percentage of completion method). The contract's stage of completion is decided by comparing the expenses incurred up until the reporting date with the estimated total expenses. If the outcome from a contract cannot be reliably measured, revenues are only recorded to the extent they cover the expenses incurred that will likely be reimbursed by the purchaser. An expected loss on a contract is immediately recognized as a cost.

Koncernredovisning **Consolidated financial statements**

Dotterföretag

Subsidiaries

Dotterföretag är alla företag över vilka koncernen har bestämmande inflytande. Koncernen kontrollerar ett företag när den exponeras för eller har rätt till rörlig avkastning från sitt innehav i företaget och har möjlighet att påverka avkastningen genom sitt inflytande i företaget. Dotterföretag inkluderas i koncernredovisningen från och med den dag då det bestämmande inflytandet överförs till koncernen. De exkluderas ur koncernredovisningen från och med den dag då det bestämmande inflytandet upphör.

Subsidiaries are all companies over which the group has control. The group controls a company when it has exposure or rights to variable returns from its stake in the company and has the ability to affect the amount of the returns through its power over the entity. Subsidiaries are included in the consolidated financial statements as of the date on which the controlling influence is transferred to the group. They are excluded from the consolidated financial statements as of the date on which the controlling influence ceases.

Minoritetsintresse är den del av dotterföretagets resultat och nettotillgångar i koncernredovisningen som inte, direkt eller indirekt genom dotterföretag, ägs av moderföretaget.

Non-controlling interests consists of the amount of the subsidiary's net profit/loss and net assets in the consolidated financial statements that is not owned, directly or in-directly, by the parent company.

Minoritetsintresse redovisas i koncernens balansräkning som en särskild post inom koncernens egna kapital. Samtliga tillgångar som koncernen har bestämmande inflytande över inkluderas i koncernens balansräkning, även de som delvis har andra ägare. Minoritetens andel av resultatet efter skatt redovisas separat som minoritetsandel.

The non-controlling interests are reported in the consolidated balance sheet as a separate item within the group's equity. All assets that are controlled by the group is included in the consolidated balance sheet, including assets that are partly owned by others.

Förvärv och avyttring av minoritetsandelar redovisas inom eget kapital.

The acquisition or divestment of a non-controlling interest is accounted for as a transaction within equity.

Intresseföretag

Associated company

Som intresseföretag räknas företag där moderföretaget innehar en röstandel uppgående till mellan 20 procent och 50 procent eller på annat sätt har ett betydande inflytande. Intresseföretag redovisas enligt kapitalandelsmetoden. Det innebär att det i koncernen bokförda värdet på andelarna i företaget motsvaras av koncernens andel i eget kapital efter anpassning till koncernens redovisningsprinciper samt eventuella återstående värden på koncernmässiga övervärden. Resultatandel i företagets resultat efter skatt redovisas i rörelseresultatet tillsammans med avskrivningar på koncernmässiga övervärden.

Associated companies are companies in which the parent company has a voting power of between 20 percent and 50 percent or has significant influence in some other way. Associated companies are accounted for in accordance with the equity method. This means that the group's carrying amount of the shares in the company corresponds to the group's share of equity after application of the group's accounting principles as well as any residual value of consolidated surplus values. The share of the company's profit or loss after tax is reported under "Operating profit/loss", along with depreciation of the group surplus values.

Joint ventures

Joint Ventures

Med joint ventures avses företag där moderföretaget tillsammans med andra parter har ett gemensamt bestämmande inflytande över verksamheten. En joint venture ger de gemensamma ägarna rätt till investeringens nettotillgångar. Joint ventures redovisas enligt kapitalandelsmetoden, vilket innebär att en nettopost inklusive koncernmässiga övervärden redovisas per joint venture i balansräkningen. Resultatandel i företagets resultat efter skatt redovisas i rörelseresultatet tillsammans med avskrivningar på

koncernmässiga övervärden.

Joint Ventures are companies in which the Parent Company together with other parties has shared control over operations. A Joint Venture entitles the owners to the net assets of the investment. Joint Ventures are recognized in accordance with the equity method, meaning that a net item including consolidated surplus values will be recognized for each Joint Venture in the balance sheet. The share of the company's profit or loss after tax is reported under "Operating profit/loss", along with depreciation of the group surplus values.

Transaktioner mellan koncernföretag

Inter-company transactions

Koncerninterna fordringar och skulder samt transaktioner mellan koncernföretag liksom orealiserade vinster elimineras i sin helhet. Orealiserade förluster elimineras också såvida inte transaktionen motsvarar ett nedskrivningsbehov.

Inter-company receivables, liabilities and transactions between group companies as well as unrealized profits is eliminated in their entirety. Unrealized losses are also eliminated unless the transaction meets a write-down requirement.

Utländsk valuta

Foreign currency

Omräkning av utländska dotterföretag görs genom att tillgångar respektive skulder omräknas till balansdagens kurs och intäkter respektive kostnader omräknas till periodens genomsnittliga valutakurser. Valutakursdifferenser som uppstår genom omräkningen redovisas direkt mot eget kapital.

The assets and liabilities of foreign group companies are translated at the closing exchange rates, while revenues and expenses are translated at the period's average exchange rates. Exchange rate differences arising from translation are reported directly in equity.

Goodwill

Goodwill

Goodwill är den skillnad som uppkommer om anskaffningsvärdet för den förvärvade enheten är högre än värdet på den förvärvade enhetens nettotillgångar. Vid förvärvstidpunkten redovisas den uppkomna goodwillen som en tillgång i balansräkningen.

Goodwill consists of the difference that arises if the acquisition cost for the acquired unit surpasses the acquired unit's net assets. The goodwill is accounted as an asset in the balance sheet.

Anläggningstillgångar

Non-current assets

Immateriella och materiella anläggningstillgångar redovisas till anskaffningsvärde minskat med ackumulerade avskrivningar enligt plan och eventuella nedskrivningar.

Intangible and tangible assets are reported as the acquisition cost less accumulated depreciation and any write-downs.

Avskrivning sker linjärt över den förväntade nyttjandeperioden med hänsyn till väsentligt restvärde. Givet att tillgångarna som förvärvas har långa nyttjandeperioder samt de framtida ekonomiska fördelarna de förväntas att generera, vilka också visar sig i den positiva och bestående värdeutvecklingen i de underliggande bolagen, väljer bolaget att skriva av goodwill på 10 år.

Intangible and tangible assets are depreciated systematically over the estimated useful life of the asset, including taking any significant residual value into account. Considering the long useful lives of the acquired assets and the future economic benefits these assets are expected to generate, which also are evident from the positive and continued growth in value from underlying companies, the company chooses to depreciate goodwill over 10 years.

Immateriella anläggningstillgångar

Intangible assets

Följande avskrivningstakter tillämpas:

The following depreciation periods are applied:

Balanserade utgifter för utvecklingsarbeten	5 år
<i>Capitalized development costs</i>	<i>5 years</i>
Varumärken	5-15 år
<i>Trademarks</i>	<i>5-15 years</i>
Kundrelationer	3-15 år
<i>Client relationships</i>	<i>3-15 years</i>

Övriga immateriella anläggningstillgångar	5-20 år
<i>Other intangible fixed assets</i>	<i>5-20 years</i>
Goodwill	10 år
<i>Goodwill</i>	<i>10 years</i>

Materiella anläggningstillgångar

Följande avskrivningstakter tillämpas:
The following depreciation periods are applied:

Maskiner och inventarier	2-5 år
<i>Machinery and equipment</i>	<i>2-5 years</i>

Finansiella instrument

Financial instruments

Finansiella instrument värderas utifrån anskaffningsvärdet. Instrumentet redovisas i balansräkningen när bolaget blir part i instrumentets avtalsmässiga villkor. Finansiella tillgångar tas bort från balansräkningen när rätten att erhålla kassaflöden från instrumentet har löpt ut eller överförs och bolaget har överfört i stort sett alla risker och förmåner som är förknippade med äganderätten. Finansiella skulder tas bort från balansräkningen när förpliktelserna har reglerats eller på annat sätt upphört.

Financial instruments are recognized at cost. The instrument is presented in the balance sheet when the company becomes a party to the contractual conditions. Financial assets are derecognised when the rights to receive cash flows from the instrument has expired or been transferred and the company has transferred substantially all the risks and rewards associated with ownership. Financial liabilities are derecognised when the obligations have been settled or otherwise terminated.

Andelar i dotterföretag

Shares in subsidiaries

Andelar i dotterföretag redovisas till anskaffningsvärde efter avdrag för eventuella nedskrivningar. I anskaffningsvärdet ingår köpeskillingen som erlagts för aktierna samt förvärvskostnader. Eventuella kapitaltillskott läggs till anskaffningsvärdet när de uppkommer.

Shares in subsidiaries are carried at cost less any impairment losses. The cost includes the purchase price paid for the shares and transaction costs. Capital contributions are added to the cost when they arise.

Kundfordringar/kortfristiga fordringar

Accounts receivables/current receivables

Kundfordringar och kortfristiga fordringar redovisas som omsättningstillgångar till det belopp som förväntas bli inbetalt efter avdrag för individuellt bedömda osäkra fordringar.

Accounts receivables and current receivables are classified as current assets at the amount expected to be paid after deduction of individually assessed doubtful receivables.

Leverantörsskulder

Accounts payable

Leverantörsskulder redovisas som kortfristiga skulder till anskaffningsvärde.

Accounts payables are classified as current liabilities and are measured at amortized cost.

Leasing

Leases

Koncernen är leasetagare samt leasegivare och dessa avtal utgörs i allt väsentligt av lokaler. Alla leasingavtal redovisas enligt reglerna för operationell leasing. Leasingavgifter vid operationella leasingavtal redovisas som utgifter linjärt under leasingperioden, förutsatt att ingen annan systematisk metod bättre skulle återge användarens ekonomiska fördel under perioden.

The group is a lessee as well as a lessor and these agreements relates mostly to premises. All leases are reported in accordance with the rules for operational leasing. Leasing fees for operational leases are reported as expenses on a straight-line basis during the lease period, provided that no other systematic method would better reflect the user's economic benefit during the period.

Varulager

Inventories

Varulagret har värderats till det lägsta av dess anskaffningsvärde och dess nettoförsäljningsvärde på balansdagen. Med

nettoförsäljningsvärde avses varornas beräknade försäljningspris minskat med försäljningskostnader. Den valda värderingsmetoden innebär att inkurans i varulagret har beaktats.

The inventories are valued at the lower of acquisition value and net realizable value on the balance sheet date. The net realizable value refers to the calculated sales price of the products less selling costs. The selected valuation method means that the inventory obsolescence has been taken into consideration.

Inkomstskatter

Income taxes

Inkomstskatter utgörs av aktuell och uppskjuten skatt. Inkomstskatter redovisas i resultaträkningen utom då den underliggande transaktionen redovisas i eget kapital varvid tillhörande skatteeffekt redovisas i eget kapital.

Income taxes consist of current and deferred tax. Income tax is reported in the income statement except when the underlying transaction is reported in equity. In those cases, the related tax effect is also reported in equity.

Aktuell skatt är skatt som ska betalas eller erhållas hänförligt till det skattemässiga resultatet för året. Hit hör även justering av aktuell skatt hänförlig till tidigare perioder.

Current tax is tax that is to be paid or received in respect of the taxable profit (tax loss) for the year including any adjustment of current tax related to previous periods.

Vid redovisning av uppskjuten skatt tillämpas balansräkningsmetoden. Metoden innebär att uppskjutna skatteskulder och fordringar redovisas för alla temporära skillnader mellan bokförda respektive skattemässiga värden för tillgångar och skulder samt för övriga skattemässiga avdrag eller underskott. Sådana tillgångar och skulder redovisas dock inte om de temporära skillnaderna uppkommer vid första redovisningen av goodwill eller vid första redovisningen av tillgångar och skulder som inte är rörelseförvärv och vid tidpunkten för transaktionen inte påverkar vare sig redovisat eller skattepliktigt resultat. Som temporär skillnad räknas poster som är en förskjutning i tiden i fråga om när skatteplikt respektive avdragsrätt föreligger. Uppskjutna skatteskulder och skattefordringar beräknas utifrån den antagna eller den på balansdagen oavhängigt antagna skattesatsen vid tidpunkten för återföring av den temporära skillnaden.

When accounting for deferred taxes, the balance sheet method is applied. The method implies that deferred tax liabilities and assets are recognized for all temporary differences between the carrying amount of an asset or liability and its tax base, as well as other tax-related deductions or deficits. Such assets and liabilities are however not recognized if the temporary difference arises at the initial recognition of goodwill or the initial recognition of assets and liabilities that are not part of a business combination and at the time of the transaction affect neither accounting nor taxable profit/loss. An item which alters the time when an item is taxable or deductible is considered a temporary difference. Deferred tax liabilities and assets are measured at the tax rates that are expected to apply to the period when the asset is realized or the liability settled, based on the tax rates (and tax laws) that have been enacted or substantially enacted by the end of the reporting period.

Avsättningar

Provisions

Avsättningar redovisas när ett företag inom koncernen, som ett resultat av inträffade händelser, har ett legalt eller informellt åtagande, där det är sannolikt att utbetalningar kommer att krävas för att fullgöra förpliktelsen samt att det går att göra en tillförlitlig uppskattning av det belopp som ska utbetalas.

Provisions are reported when a company within the group has a legal or constructive obligation as a result of past events, and it is probable that payments, which can be reliably estimated, will be required in order to settle the obligation.

Ersättningar till anställda

Employee benefits

Ersättningar till anställda avser alla former av ersättningar som ett företag inom koncernen lämnar till de anställda. Kortfristiga ersättningar utgörs av bland annat löner, betald semester, betald frånvaro, bonus och ersättning efter avslutad anställning (pension). Kortfristiga ersättningar redovisas som kostnad och en skuld då det finns en legal eller informell förpliktelse att betala ut en ersättning till följd av en tidigare händelse och en tillförlitlig uppskattning av beloppet kan göras.

Employee benefits relate to all kinds of benefits that companies within the group provides to its employees. Short-term employee benefits consist of wages, paid holidays, paid leave, bonuses and reimbursement upon completion of employment (pension). Short-term employee benefits are reported as an expense and a liability when there is a legal or constructive obligation to pay compensation as a result of a past event, and a reliable estimate of the amount can be made.

Kassaflödesanalys

Cash flow statement

Kassaflödesanalysen upprättas enligt indirekt metod. Det redovisade kassaflödet omfattar endast transaktioner som medfört in- eller utbetalningar.

The cash flow statement has been prepared using the indirect method. The reported cash flow only includes transactions involving inflows and outflows of cash.

Nyckeltalsdefinitioner

Key ratio definitions

Nettoomsättning

Rörelsens huvudintäkter, fakturerade kostnader, sidointäkter samt intäktskorrigeringar.

Net revenue

Main operating revenues, invoiced expenses, side income and revenue adjustments.

Resultat efter finansiella poster

Resultat efter finansiella intäkter och kostnader men före bokslutsdispositioner och skatter.

Profit/loss after financial items

Profit/loss after financial items but before appropriations and taxes.

Balansomslutning

Totala tillgångar

Total assets

Total assets

Soliditet (%)

Justerat eget kapital (eget kapital och obeskattade reserver med avdrag för uppskjuten skatt) i procent av balansomslutning.

Equity ratio (%)

Adjusted equity (equity and untaxed reserves with deduction for deferred tax) as a percent of total assets.

Uppskattningar och bedömningar

Estimates and judgments

När finansiella rapporter upprättas måste styrelsen och den verkställande direktören i enlighet med tillämpade redovisnings- och värderingsprinciper göra vissa uppskattningar, bedömningar och antaganden som påverkar redovisningen och värderingen av tillgångar, avsättningar, skulder, intäkter och kostnader. De områden där sådana uppskattningar och bedömningar kan ha stor betydelse för koncernen, och som därmed kan påverka resultat- och balansräkningarna i framtiden beskrivs nedan.

As a part of preparing the consolidated financial statements management is required in accordance with the applied accounting- and valuation principles to make certain estimates and judgements that effects the reporting and valuation of assets, provisions, liabilities, income and expenses. The most crucial assessments and estimates that could have a major impact for the group, and therefore also a major impact on the subsequent consolidated income statements and balance sheets is presented below.

Goodwill

Goodwill

Koncernen undersöker varje år om nedskrivningsbehov föreligger avseende goodwill. Goodwill värderas utifrån en multipelvärdning. Verksamheten har indelats i kassagenererande enheter för vilka återvinningsvärden har fastställts genom beräkning av nyttjandevärde. För att kunna göra detta måste en uppskattning göras av framtida kassaflöden hänförliga till de kassagenererande enheterna. En lämplig diskonteringsränta ska också bestämmas för att kunna diskontera dessa beräknade kassaflöden.

Each year, the group performs an impairment test regarding goodwill. Goodwill is valued based on a multiple valuation. The operations have been divided into cash-generating units for which the recoverable values have been determined by calculating value in use. To do this, an estimate must be made of future cash flows attributable to the cash-generating units. An appropriate discount rate must also be determined to discount these calculated cash flows.

Redovisning av uppskjutna skatter

Recognition of deferred taxes

Bedömningen av i vilken omfattning uppskjutna skattefordringar kan redovisas baseras på en bedömning av sannolikheten av företagets framtida skattepliktiga intäkter mot vilka uppskjutna skattefordringar kan utnyttjas.

The assessment of the extent to which deferred tax assets can be reported is based on an assessment of the likelihood of the company's future taxable income against which deferred tax assets can be utilized.

Bedömning av kundfordringar

Assessment of accounts receivables

Kundfordringar värderas till det kassaflöde som förväntas inflyta. Därmed görs en detaljerad och objektiv genomgång av alla utestående belopp på balansdagen.

Accounts receivables are valued to the amount that is expected to be paid. Thus, a detailed and objective review of all outstanding receivables is made on the balance sheet date.

Rörelseförvärv

Business acquisitions

Vid beräkning av verkliga värden används värderingstekniker för de olika delarna i ett rörelseförvärv. Framförallt verkligt värde på tilläggsköpeskillning är beroende av utfallet av flera variabler.

When calculating fair values, valuation techniques are used for the various parts of a business acquisition. Above all, the fair value of additional purchase prices that depends on the outcome of several variables.

2025053000252

Not 2 Nettoomsättning
Note 2 Net revenue

Koncern
Group

	2024	2023
Nettoomsättning per rörelsegren <i>Net sales by line of business</i>		
Djurvård <i>Animal health</i>	4 284 971	3 807 113
Mjukvaror och tjänster <i>Software and services</i>	8 132 380	5 893 534
Tjänster till hemmen <i>Household services</i>	1 943 060	1 512 622
Övrigt <i>Other</i>	12 428	10 483
	<u>14 372 839</u>	<u>11 223 752</u>

	2024	2023
Nettoomsättning per geografisk marknad <i>Net sales by geographic market</i>		
Sverige <i>Sweden</i>	3 575 477	3 086 405
Övriga nordiska länder <i>Other Nordic countries</i>	938 844	544 371
UK <i>UK</i>	3 301 476	2 305 279
Europa exklusive Norden och UK <i>Europe excluding the Nordic countries and UK</i>	859 318	922 751
USA <i>USA</i>	4 843 374	3 799 279
Övriga marknader <i>Other markets</i>	854 350	565 667
	<u>14 372 839</u>	<u>11 223 752</u>

Not 3 Leasingavtal
Note 3 Lease agreements

Leasetagare
Lessee
Koncernen
Group

Årets leasingkostnader avseende operationella leasingavtal, uppgår till -238 041 (-186 047) Tkr.
The year's leasing costs regarding operational lease contracts amounted to -238 041 (-186 047) Tkr.

Framtida leasingavgifter, för icke uppsägningsbara leasingavtal, förfaller till betalning enligt följande:
Future leasing fees, for non-cancellable lease contracts, fall due for payment according to the following:

Koncern
Group

Årets leasingkostnad	-238 041	-186 047
	2024	2023
Inom ett år <i>Within one year</i>	-215 925	-185 917
Senare än ett år men inom fem år <i>Later than one year but within five year</i>	-285 890	-307 219
Senare än fem år <i>Later than five years</i>	-79 016	-49 297
	-580 831	-542 433

Leasegivare

Lessor

Koncernen
Group

Årets leasingintäkter avseende operationella leasingavtal, uppgår till 2 124 (955) Tkr.
The year's lease income regarding operational lease contracts amounted to 2 124 (955) Tkr.

Framtida leasingavgifter, för icke uppsägningsbara leasingavtal, förfaller till betalning enligt följande:
Future leasing fees, for non-cancellable lease contracts, fall due for payment according to the following:

Inom ett år 2 253 (2 065) Tkr och efter ett år 0 (0) Tkr.
Within one year 2 253 (2 065) Tkr and after one year 0 (0) Tkr.

Not 4 Arvode till revisorer

Note 4 Audit fees

Koncern
Group

	2024	2023
Grant Thornton		
Revisionsuppdrag <i>Audit engagement</i>	-11 332	-12 484
Revisionsverksamhet utöver revisionsuppdraget <i>Audit-related work in addition to the audit</i>	-297	-165
Skatterådgivning <i>Tax advisory services</i>	-3 363	-4 054
Övriga tjänster <i>Other services</i>	-1 195	-1 029
	-16 187	-17 732
Wallace Plese + Dreher		
Revisionsuppdrag <i>Audit engagement</i>	-309	-425
Revisionsverksamhet utöver revisionsuppdraget <i>Audit-related work in addition to the audit</i>	-46	0
Skatterådgivning <i>Tax advisory services</i>	-309	-46
Övriga tjänster <i>Other services</i>	0	-23
	-664	-494

2025053000254

BDO		
Revisionsuppdrag	-148	-169
<i>Audit engagement</i>		
Skatterådgivning	-69	-6
<i>Tax advisory services</i>		
	<u>-217</u>	<u>-175</u>
Heysmacintyre		
Revisionsuppdrag	-7 515	-3 280
<i>Audit engagement</i>		
	<u>-7 515</u>	<u>-3 280</u>
PwC		
Revisionsuppdrag	-8 881	-4 278
<i>Audit engagement</i>		
Skatterådgivning	-222	-33
<i>Tax advisory services</i>		
Övriga tjänster	-150	-88
<i>Other services</i>		
	<u>-9 253</u>	<u>-4 399</u>
Sayers Butterworth LLP		
Revisionsuppdrag	-1 215	0
<i>Audit engagement</i>		
	<u>-1 215</u>	<u>0</u>
Introvision		
Revisionsuppdrag	-457	0
<i>Audit engagement</i>		
	<u>-457</u>	<u>0</u>
Kaufman Rossin		
Revisionsuppdrag	0	-2 817
<i>Audit engagement</i>		
Övriga tjänster	0	-184
<i>Other services</i>		
	<u>0</u>	<u>-3 001</u>
Övriga		
Revisionsuppdrag	-3 079	-557
<i>Audit engagement</i>		
Revisionsverksamhet utöver revisionsuppdraget	-8	0
<i>Audit-related work in addition to the audit</i>		
Skatterådgivning	-732	0
<i>Tax advisory services</i>		
Övriga tjänster	-967	-448
<i>Other services</i>		
	<u>-4 786</u>	<u>-1 005</u>

Not 5 Löner, andra ersättningar och sociala kostnader
Note 5 Salaries, other remuneration and social security expenses

Koncern <i>Group</i>	2024	2023
Medelantalet anställda <i>Average number of employees</i>		
Kvinnor <i>Women</i>	5 385	5 500
Män <i>Men</i>	7 089	4 644
	<u>12 474</u>	<u>10 144</u>
Löner och andra ersättningar <i>Salaries and other remuneration</i>		
Styrelse och verkställande direktör <i>The Board of Directors and CEO</i>	-18 547	-19 298
Övriga anställda <i>Other employees</i>	-6 345 445	-3 698 870
	<u>-6 363 992</u>	<u>-3 718 168</u>
Sociala kostnader och pensioner <i>Social security expenses and pensions</i>		
Pensionskostnader för styrelse och verkställande <i>Pension costs for the Board of Directors and CEO</i>	-1 048	-1 696
Pensionskostnader för övriga anställda <i>Pension costs for other employees</i>	-290 533	-178 837
Övriga sociala avgifter enligt lag och avtal <i>Other social security expenses</i>	-707 509	-662 914
	<u>-999 090</u>	<u>-843 447</u>
Totala löner, ersättningar, sociala kostnader och pensionskostnader	<u>-7 363 082</u>	<u>-4 561 615</u>
<i>Total salaries, other remuneration and social security expenses</i>		

Not 6 Resultat från andelar i intresseföretag
Note 6 Result of shares in associated companies

Koncern Group	2024	2023
Årets resultatandel <i>Share of profit/loss</i>	3 678	0
Nedskrivning av andelar i intresseföretag och gemensamt styrda företag <i>Write-down of shares in associated companies and joint ventures</i>	0	-10 593
	<u>3 678</u>	<u>-10 593</u>

Not 7 Övriga rörelsekostnader
Note 7 Other operating costs

Koncern Group	2024	2023
Valutakursvinster/-förluster <i>Exchange rate gains/losses</i>	-3 723	-2 331
Värdetförändring på villkorad tilläggsköpeskilling <i>Change in value of contingent consideration</i>	-76 573	0
Övriga rörelsekostnader <i>Other operating expenses</i>	-13 402	-19 598
	<u>-93 698</u>	<u>-21 929</u>

Not 8 Övriga ränteintäkter och liknande resultatposter
Note 8 Interest income and similar items

Koncern Group	2024	2023
Ränteintäkter <i>Interest income</i>	50 007	19 318
Kursdifferenser <i>Exchange rate differences</i>	36 811	44 503
Övriga finansiella intäkter <i>Other financial incomes</i>	56 293	22 123
	<u>143 111</u>	<u>85 944</u>

Not 9 Räntekostnader och liknande resultatposter
Note 9 Interest expenses and similar items

Koncern Group	2024	2023
Räntekostnader <i>Interest expenses</i>	-1 948 664	-1 038 977
Kursdifferenser <i>Exchange rate differences</i>	-10	-40 867
Övriga finansiella kostnader <i>Other financial costs</i>	-221	-166
	<u>-1 948 895</u>	<u>-1 080 010</u>

Not 10 Aktuell och uppskjuten skatt
Note 10 Current and deferred tax

Koncern Group	2024	2023
Skatt på årets resultat <i>Income tax</i>		
Aktuell skatt <i>Current tax</i>	-258 075	-276 165
Uppskjuten skatt <i>Deferred tax</i>	257 810	64 955
Totalt redovisad skatt	<u>-265</u>	<u>-211 210</u>

2025053000257

Avstämning av effektiv skattesats
Reconciliation of effective tax

	2024	2023
	Belopp <i>Amount</i>	Belopp <i>Amount</i>
Redovisat resultat före skatt <i>Net loss before taxes</i>	17 400 216	-1 362 581
Skatt enligt gällande skattesats i respektive land <i>Income tax accordance with prevailing tax rate</i>	-3 569 087	297 419
Ej avdragsgilla kostnader <i>Non-deductible expenses</i>	-693 844	-632 996
Ej skattepliktiga intäkter <i>Non-taxable income</i>	4 081 692	101 581
Ökning av underskottsavdrag utan motsvarande aktivering av uppskjuten skatt <i>Loss carry forwards for which no deferred tax asset</i>	-110 258	-8 648
Utnyttjande av tidigare ej aktiverade underskottsavdrag <i>Utilization of previous non-capitalized loss carry-</i>	297 464	34 461
Skatt hänförlig till tidigare år <i>Tax attributable to previous years' reported income</i>	-15 673	4 101
Förändrad skattesats <i>Changed tax rate</i>	-14 615	37
Skatteeffekt av utländska skattesatser <i>Effect of foreign tax rates</i>	19 188	-6 606
Övriga poster <i>Other items</i>	4 868	-559
Redovisad effektiv skatt <i>Effective income tax</i>	-265	-211 210

Not 11 Balanserade utgifter för utvecklingsarbeten
Note 11 Capitalized development costs

Koncern
Group

	2024-12-31	2023-12-31
Ingående anskaffningsvärden <i>Opening cost</i>	870 273	576 326
Genom förvärv av dotterbolag <i>Additions through business acquisitions</i>	320 447	89 297
Genom försäljning av dotterbolag <i>Decrease related to divested business</i>	-843 291	0
Årets aktiveringar <i>Assets capitalized during the year</i>	213 440	174 891
Utrangeringar <i>Disposals</i>	-48 648	-43 874
Omklassificeringar <i>Reclassifications</i>	-43 426	85 208
Omräkningsdifferenser <i>Exchange rate differences</i>	32 946	-11 575
Utgående ackumulerade anskaffningsvärden <i>Closing accumulated cost</i>	501 741	870 273

Ingående avskrivningar <i>Opening amortization</i>	-309 617	-157 500
Genom förvärv av dotterbolag <i>Additions through business acquisitions</i>	-17 184	-31 580
Genom försäljning av dotterbolag <i>Decrease related to divested business</i>	193 977	0
Årets avskrivningar <i>Amortization for the year</i>	-161 407	-127 503
Utrangeringar <i>Disposals</i>	35 078	37 845
Omklassificeringar <i>Reclassifications</i>	40 012	-1 203
Omräkningsdifferenser <i>Exchange rate differences</i>	-8 878	-29 676
Utgående ackumulerade avskrivningar <i>Closing accumulated amortization</i>	-228 019	-309 617
Utgående redovisat värde <i>Closing carrying amount</i>	273 722	560 656

Not 12 Varumärken
Note 12 Trademarks

Koncern
Group

	2024-12-31	2023-12-31
Ingående anskaffningsvärden <i>Opening cost</i>	2 254 609	2 015 587
Genom förvärv av dotterbolag <i>Additions through business acquisitions</i>	495 177	281 216
Genom försäljning av dotterbolag <i>Decrease related to divested business</i>	-1 130 798	0
Genom förvärv av separat tillgång <i>Additions through asset acquisition</i>	12 199	24 722
Utrangeringar <i>Disposals</i>	0	-1 341
Omklassificeringar <i>Reclassifications</i>	-89 997	-33 654
Omräkningsdifferenser <i>Exchange rate differences</i>	133 575	-18 171
Rättelse av fel <i>Correction of error</i>	0	-13 750 ¹⁾
Utgående ackumulerade anskaffningsvärden <i>Closing accumulated cost</i>	1 674 765	2 254 609

Ingående avskrivningar <i>Opening amortization</i>	-577 097	-235 360
Genom förvärv av dotterbolag <i>Additions through business acquisitions</i>	0	-62
Genom försäljning av dotterbolag <i>Decrease related to divested business</i>	212 812	0
Årets avskrivningar <i>Amortization for the year</i>	-269 578	-264 813
Utrangeringar <i>Disposals</i>	402	374
Omklassificeringar <i>Reclassifications</i>	18 631	-87 267
Omräkningsdifferenser <i>Exchange rate differences</i>	-49 101	6 586
Rättelse av fel <i>Correction of error</i>	0	3 445 ¹⁾
Utgående ackumulerade avskrivningar <i>Closing accumulated amortization</i>	-663 931	-577 097
Utgående redovisat värde <i>Closing carrying amount</i>	1 010 834	1 677 512

¹⁾ Rättelse av fel, se vidare not 34. *Correction of error, see note 34.*

Not 13 Kundrelationer *Note 13 Client relationships*

Koncern *Group*

	2024-12-31	2023-12-31
Ingående anskaffningsvärden <i>Opening cost</i>	3 713 274	3 212 205
Genom förvärv av dotterbolag <i>Additions through business acquisitions</i>	1 802 436	510 679
Genom försäljning av dotterbolag <i>Decrease related to divested business</i>	-4 405 368	0
Genom förvärv av separat tillgång <i>Additions through asset acquisition</i>	24 351	4 838
Utrangeringar <i>Disposals</i>	-804	-16 590
Omklassificeringar <i>Reclassifications</i>	494 276	-44 950
Omräkningsdifferenser <i>Exchange rate differences</i>	299 227	-70 034
Rättelse av fel <i>Correction of error</i>	0	117 126 ¹⁾
Utgående ackumulerade anskaffningsvärden <i>Closing accumulated cost</i>	1 927 392	3 713 274

Ingående avskrivningar <i>Opening amortization</i>	-613 860	-313 463
Genom försäljning av dotterbolag <i>Decrease related to divested business</i>	640 595	0
Årets avskrivningar <i>Amortization for the year</i>	-482 687	-318 272
Utrangeringar <i>Disposals</i>	3 030	35 380
Omklassificeringar <i>Reclassifications</i>	-94 422	15 889
Omräkningsdifferenser <i>Exchange rate differences</i>	-54 421	13 902
Rättelse av fel <i>Correction of error</i>	0	-47 296 ¹⁾
Utgående ackumulerade avskrivningar <i>Closing accumulated amortization</i>	-601 765	-613 860
Utgående redovisat värde <i>Closing carrying amount</i>	1 325 627	3 099 414

¹⁾ Rättelse av fel, se vidare not 34. *Correction of error, see note 34.*

Not 14 Övriga immateriella anläggningstillgångar *Note 14 Other intangible assets*

Koncern *Group*

	2024-12-31	2023-12-31
Ingående anskaffningsvärden <i>Opening cost</i>	739 886	544 443
Genom förvärv av dotterbolag <i>Additions through business acquisitions</i>	73 385	101 837
Genom försäljning av dotterbolag <i>Decrease related to divested business</i>	-59 626	0
Årets inköp <i>Purchases</i>	59 470	55 342
Utrangeringar <i>Disposals</i>	-345	-488
Omklassificeringar <i>Reclassifications</i>	-324 593	37 602
Omräkningsdifferens <i>Exchange rate differences</i>	41 372	1 606
Rättelse av fel <i>Correction of error</i>	0	-456 ¹⁾
Utgående ackumulerade anskaffningsvärden <i>Closing accumulated cost</i>	529 549	739 886

Ingående avskrivningar <i>Opening amortization</i>	-159 468	-145 325
Genom förvärv av dotterbolag <i>Additions through business acquisitions</i>	-471	-1 235
Genom försäljning av dotterbolag <i>Decrease related to divested business</i>	30 076	0
Årets avskrivningar <i>Amortization for the year</i>	-53 955	-85 876
Utrangeringar <i>Disposals</i>	217	218
Omklassificeringar <i>Reclassifications</i>	37 139	68 174
Omräkningsdifferens <i>Exchange rate differences</i>	-10 198	2 760
Rättelse av fel <i>Correction of error</i>	0	1 816 ¹⁾
Utgående ackumulerade avskrivningar <i>Closing accumulated amortization</i>	-156 660	-159 468
Utgående redovisat värde <i>Closing carrying amount</i>	372 889	580 418

¹⁾ Rättelse av fel, se vidare not 34. *Correction of error, see note 34.*

Not 15 Goodwill *Note 15 Goodwill*

Koncern *Group*

	2024-12-31	2023-12-31
Ingående anskaffningsvärden <i>Opening cost</i>	13 970 155	13 064 694
Genom förvärv av dotterbolag <i>Additions through business acquisitions</i>	3 500 871	1 636 706
Genom försäljning av dotterbolag <i>Decrease related to divested business</i>	-8 544 165	0
Genom inkrämsförvärv <i>Additions through asset acquisitions</i>	1 417	150
Utrangeringar <i>Disposals</i>	-864	-29 412
Omklassificeringar <i>Reclassifications</i>	6 364	8 091
Omräkningsdifferenser <i>Exchange rate differences</i>	720 827	-134 052
Rättelse av fel <i>Correction of error</i>	0	-576 022 ¹⁾
Utgående ackumulerade anskaffningsvärden <i>Closing accumulated cost</i>	9 654 605	13 970 155

2025053000263

Ingående avskrivningar <i>Opening amortization</i>	-2 992 627	-1 868 655
Genom förvärv av dotterbolag <i>Additions through business acquisitions</i>	0	-2 626
Genom försäljning av dotterbolag <i>Decrease related to divested business</i>	1 728 768	0
Årets avskrivningar <i>Amortization for the year</i>	-1 559 162	-1 495 429
Utrangeringar <i>Disposals</i>	15	27 946
Omklassificeringar <i>Reclassifications</i>	90 696	20 150
Omräkningsdifferenser <i>Exchange rate differences</i>	-248 938	48 612
Rättelse av fel <i>Correction of error</i>	0	277 375 ¹⁾
Utgående ackumulerade avskrivningar <i>Closing accumulated amortization</i>	-2 981 248	-2 992 627
Utgående redovisat värde <i>Closing carrying amount</i>	6 673 357	10 977 528

¹⁾ Rättelse av fel, se vidare not 34. *Correction of error, see note 34.*

Not 16 Förbättringsutgifter på annans fastighet *Note 16 Improvements on leased premises*

Koncernen *Group*

Ingående anskaffningsvärden <i>Opening cost</i>	4 274	4 274
Utgående ackumulerade anskaffningsvärden <i>Closing accumulated cost</i>	4 274	4 274
Ingående avskrivningar <i>Opening depreciation</i>	-1 460	-850
Årets avskrivningar <i>Depreciation for the year</i>	-611	-610
Utgående ackumulerade avskrivningar <i>Closing accumulated depreciation</i>	-2 071	-1 460
Utgående redovisat värde <i>Closing carrying amount</i>	2 203	2 814

2025053000264

Not 17 Maskiner och inventarier
Note 17 Machinery and equipment

Koncern
Group

	2024-12-31	2023-12-31
Ingående anskaffningsvärden <i>Opening cost</i>	929 104	591 228
Genom förvärv av dotterbolag <i>Additions through business acquisitions</i>	40 371	84 087
Genom försäljning av dotterbolag <i>Decrease related to divested business</i>	-366 531	0
Årets inköp <i>Purchases</i>	199 558	192 142
Årets försäljningar/utrangeringar <i>Sales/Disposals</i>	-48 879	-22 056
Omklassificeringar <i>Reclassifications</i>	-36 505	92 950
Omräkningsdifferenser <i>Exchange rate differences</i>	79 400	-9 247
Utgående ackumulerade anskaffningsvärden <i>Closing accumulated cost</i>	796 518	929 104
Ingående avskrivningar <i>Opening depreciation</i>	-451 623	-222 494
Genom förvärv av dotterbolag <i>Additions through business acquisitions</i>	-5 865	-50 570
Genom försäljning av dotterbolag <i>Decrease related to divested business</i>	241 609	0
Årets avskrivningar <i>Depreciation for the year</i>	-123 774	-99 142
Årets försäljningar/utrangeringar <i>Sales/Disposals</i>	2 348	11 359
Omklassificeringar <i>Reclassifications</i>	28 713	-98 062
Omräkningsdifferenser <i>Exchange rate differences</i>	-31 635	7 286
Utgående ackumulerade avskrivningar <i>Closing accumulated depreciation</i>	-340 227	-451 623
Utgående redovisat värde <i>Closing carrying amount</i>	456 291	477 481

Not 18 Andelar i intresseföretag och gemensamt styrda företag
Note 18 Shares in associated companies and joint ventures

Koncern Group	2024-12-31	2023-12-31
Ingående anskaffningsvärden <i>Opening cost</i>	89 100	86 600
Årets inköp/kapitaltillskott <i>Purchases/capital contribution</i>	11 637 950	15 257
Årets nedskrivning <i>Write-down</i>	0	-10 242
Årets resultatandel <i>Share of loss for the year</i>	3 655	0
Övrigt <i>Other</i>	3 137	-2 515
Utgående redovisat värde <i>Closing carrying amount</i>	11 733 842	89 100

Not 19 Andra långfristiga fordringar
Note 19 Other non-current receivables

Koncern Group	2024-12-31	2023-12-31
Ingående anskaffningsvärden <i>Opening receivables</i>	593 435	73 913
Genom försäljning av dotterbolag <i>Settled through divested business</i>	-26 377	0
Tillkommande fordringar <i>Additional receivables</i>	1 460	44 763
Avgående fordringar <i>Settled receivables</i>	-260 571	-111
Omklassificeringar <i>Reclassifications</i>	-8 409	480 379
Omräkningsdifferenser <i>Exchange rate differences</i>	41 812	-5 509
Utgående ackumulerade anskaffningsvärden <i>Closing accumulated receivables</i>	341 350	593 435
Ingående nedskrivningar <i>Opening write-downs</i>	-6 966	0
Årets nedskrivning <i>Write-down</i>	0	-6 966
Utgående ackumulerade nedskrivningar <i>Closing accumulated write-downs</i>	-6 966	-6 966
Utgående redovisat värde <i>Closing carrying amount</i>	334 384	586 469

2025052000265

2025053000266

Not 20 Uppskjuten skatt på temporära skillnader
Note 20 Deferred tax on temporary differences

Koncern
Group

Temporära skillnader
Temporary differences

Uppskjuten skattefordran

Deferred tax assets

Skattemässiga underskottsavdrag

Tax losses brought forward

Internvinster

Intra-group profit

Övriga temporära skillnader

Other temporary differences

2024-12-31 2023-12-31

4 055 20 454

6 019 5 814

1 574 1 062

11 648 27 330

2024-12-31 2023-12-31

Uppskjuten skatteskuld

Deferred tax liability

Obeskattade reserver

Untaxed reserves

Övriga temporära skillnader

Other temporary differences

Koncernmässigt övervärde immateriella tillgångar

Consolidated surplus value, intangible assets

5 327 16 704

8 645 31 114

390 591 706 154 ¹⁾

404 563 753 972

¹⁾ Rättelse av fel, se vidare not 34. *Correction of error, see note 34.*

Not 21 Uppskjutna skattefordringar
Note 21 Deferred tax assets

Koncern
Group

Ingående anskaffningsvärden

Opening receivables

Genom förvärv av dotterbolag

Additions through business acquisitions

Genom försäljning av dotterbolag

Settled through divested business

Tillkommande fordringar

Additional receivables

Under året ianspråktaga belopp

Amount utilized during the year

Omklassificeringar

Reclassifications

Omräkningsdifferenser

Exchange rate differences

Utgående ackumulerade fordringar

Closing accumulated receivables

2024-12-31 2023-12-31

27 330 25 349

0 52

-225 0

780 4 861

-18 752 -2 435

1 711 0

804 -497

11 648 27 330

Utgående redovisat värde

Closing carrying amount

11 648 27 330

2025052000267

Not 22 Förutbetalda kostnader och upplupna intäkter
Note 22 Prepaid expenses and accrued income

Koncern <i>Group</i>	2024-12-31	2023-12-31
Förutbetald hyra <i>Prepaid rent</i>	10 976	16 697
Förutbetald försäkring <i>Prepaid insurance</i>	3 097	5 489
Upplupna intäkter <i>Accrued income</i>	60 864	193 705
Övriga poster <i>Other items</i>	175 945	155 901
	<u>250 882</u>	<u>371 792</u>

Not 23 Avsättningar
Note 23 Provisions

Koncern <i>Group</i>	2024-12-31	2023-12-31
Pensioner och liknande förpliktelser <i>Pensions and similar commitments</i>		
Belopp vid årets ingång <i>Opening amount</i>	3 428	3 182
Genom förvärv av dotterbolag <i>Additional provisions</i>	0	322
Avgående <i>Outgoing</i>	0	-76
	<u>3 428</u>	<u>3 428</u>
	2024-12-31	2023-12-31
Uppskjuten skatteskuld <i>Deferred tax liability</i>		
Belopp vid årets ingång <i>Opening amount</i>	753 972	1 041 303
Årets avsättningar <i>Additional provisions</i>	0	4 453
Genom förvärv av dotterbolag <i>Additions through business acquisitions</i>	607 095	149 559
Genom försäljning av dotterbolag <i>Settled through divested business</i>	-703 434	0
Under året ianspråkta belopp <i>Amount utilized during the year</i>	-261 110	-121 092
Omräkningsdifferenser <i>Exchange rate differences</i>	8 040	-59
Rättelse av fel <i>Correction of error</i>	0	-320 192 ¹⁾
	<u>404 563</u>	<u>753 972</u>

¹⁾ Rättelse av fel, se vidare not 34. *Correction of error, see note 34.*

2025052000268

Övriga avsättningar		
<i>Other provisions</i>		
Belopp vid årets ingång	1 471 483	1 189 134
<i>Opening amount</i>		
Genom förvärv av dotterbolag	517 700	287 563
<i>Additions through business acquisitions</i>		
Genom försäljning av dotterbolag	-565 201	0
<i>Settled through divested business</i>		
Övriga avsättningar	8 161	1 171
<i>Other additional</i>		
Avgående	-1 115 666	-5 868
<i>Outgoing</i>		
Värdeförändring på villkorad tilläggsköpeskilling	31 634	-515
<i>Change in value of contingent consideration</i>		
Omräkningsdifferenser	42 037	-2
<i>Exchange rate differences</i>		
	390 148	1 471 483

Not 24 Långfristiga skulder
Note 24 Non-current liabilities

Koncern
Group

2024-12-31 2023-12-31

Skulder till kreditinstitut		
<i>Liabilities to financial institutions</i>		
Förfaller till betalning senare än ett men inom fem år	3 720 460	4 139 524
<i>Due within 2-5 years</i>		
Förfaller till betalning senare än fem år	0	5 932 502
<i>Due after 5 years</i>		
	3 720 460	10 072 026

Övriga skulder		
<i>Other non-current liabilities</i>		
Förfaller till betalning senare än ett men inom fem år	67 550	263 110
<i>Due within 2-5 years</i>		
Förfaller till betalning senare än fem år	12 810	0
<i>Due after 5 years</i>		
	80 360	263 110

2025052000269

Not 25 Upplupna kostnader och förutbetalda intäkter
Note 25 Accrued expenses and deferred income

Koncern Group	2024-12-31	2023-12-31
Upplupna löner och semesterlöner <i>Accrued salaries and vacation pay</i>	255 053	268 522
Upplupna sociala avgifter <i>Accrued social security contributions</i>	65 067	169 363
Övriga personalrelaterade poster <i>Other personnel related items</i>	0	12 905
Förutbetalda intäkter <i>Deferred income</i>	18 483	265 589
Upplupen ränta <i>Accrued interest</i>	13 782	151 715
Övriga poster <i>Other items</i>	146 266	129 840
	<u>498 651</u>	<u>997 934</u>

Not 26 Justering för poster som inte ingår i kassaflödet
Note 26 Adjustments for non-cash items

Koncern Group	2024-12-31	2023-12-31
Avskrivningar <i>Depreciation/amortization</i>	2 646 761	2 311 362 ¹⁾
Avsättningar <i>Provisions</i>	2 342	-17 835
Kursdifferenser <i>Exchange rate differences</i>	-13 512	6 329
Resultat från andelar i koncernföretag <i>Result from shares in group companies</i>	-19 499 664	0
Resultat från andelar i intresseföretag <i>Result from shares in associated companies</i>	-3 678	0
Övrigt <i>Other items</i>	95 114	64 168
	<u>-16 772 637</u>	<u>2 364 024</u>

¹⁾ Rättelse av fel, se vidare not 34. *Correction of error, see note 34.*

Not 27 Förvärv och försäljning av dotterföretag *Note 27 Acquisition and sale of group company*

Koncernen *Group* 2024

Förvärv *Acquisitions*

I underkoncernerna Fidelio Vet Holding AB, FC Nova Topco AB, FC iBinder HoldCo AB samt FC Heart Holdco AB har det gjorts kompletterande förvärv under året.

In the sub-groups Fidelio Vet Holding AB, FC Nova Topco AB, FC iBinder HoldCo AB and FC Heart Holdco AB additional acquisitions have been made during the financial year.

De väsentligaste förvärven inom Vimian-koncernen är följande:
The most significant acquisitions within the Vimian group are as follows:

Den 1 oktober 2024 förvärvades 100% av aktierna i IM3 Dental Limited och 79,72% av aktierna i IM3 PTY Limited. IM3 är en ledande global leverantör av veterinärmedicinsk tandvårdsutrustning och produkter.

On 1 October 2024, the Group acquired 100 per cent of the shares in IM3 Dental Limited and 79,72% per cent of the shares in IM3 PTY Limited. IM3 is a global leading provider of veterinary dental equipment and products.

I det fall samtliga förvärv i Vimian-koncernen hade genomförts den 1 januari 2024 hade Vimian koncernens omsättning påverkats med ca 426 MSEK.

If all acquisitions had closed on 1 January 2024, they would have had an impact on the revenue in the Vimian group by 426 MSEK.

De väsentligaste förvärven i Odevo-koncernen är följande:
The most significant acquisitions in the Odevo group are as follows:

Under augusti förvärvades Retta Isännöinti Oy, som är marknadsledande inom bostadsförvaltning i Finland.
During August Retta Isännöinti Oy was acquired. They are the Finnish market leaders within property management.

Encore Property Management Group Ltd förvärvades under senare delen av 2024 och har åtta kontor i Storbritannien. Gruppen erbjuder förvaltningstjänster till fastighetsutvecklare, fastighetsägare och bostadsrättsföreningar ("RMC") samt kompletterande tjänster inom juridik, arbetsmiljö och inspektion av fastigheter.

Encore Property Management Group Ltd was acquired during the later part of 2024 and has eight offices in the UK. The group specializes in delivering to developer, freeholders and Resident Management Company ("RMC") clients residential property management services as well as complementary services including legal, health and safety, and surveying.

I det fall samtliga förvärv i Odevo-koncernen hade genomförts den 1 januari 2024 hade Odevo-koncernens omsättning påverkats med ca 1 203 MSEK.

If all acquisitions had closed on 1 January 2024, they would have had an impact on the revenue in the Odevo group by 1 203 MSEK.

Försäljningar *Sales*

I slutet av december 2024 sålde FC Nova Topco underkoncern sitt innehav i Odevo MidCo, vilken inkluderade Odevo-koncernen. Det såldes till den nybildade koncernen Condo Sweden TopCo. FC Nova Topco underkoncernen har en ägarandel i denna nybildade koncern och innehavet har bedömts utgöra en joint venture och redovisas enligt kapitalandelsmetoden.

At the end of December 2024 FC Nova Topco subgroup sold its holding in OdevoMidco, which included the Odevo group. It was sold to the newly formed group Condo Sweden TopCo. FC Nova Topco subgroup has an ownership interest in this newly formed group and the holding has been assessed to constitute a joint venture and is accounted for using the equity method.

2023

Förvärv *Acquisitions*

I underkoncernerna Fidelio Vet Holding AB, FC Nova Topco AB, samt FC Heart Holdco AB har det gjorts kompletterande förvärv under året.

In the sub-groups Fidelio Vet Holding AB, FC Nova Topco AB and FC Heart Holdco AB additional acquisitions have been made during the financial year.

De väsentligaste förvärven i Vimian-koncernen är följande:
The most significant acquisitions in the Vimian group are as follows:

Den 27 mars förvärvades 100% av aktierna och rösterna i Viking Blues Pty Ltd ("Viking Blues"). Viking Blues är den icke-reglerade delen av Bova Australien. Företaget licensierar de immateriella rättigheterna för BOVA Australiens blandningsverksamhet.

On 27 March 2023, the Group acquired 100% of shares and votes in Viking Blues Pty Ltd ("Viking Blues"). Viking Blues is the non-regulated part of Bova Australia. The company licenses the intellectual properties of the compounding business of BOVA Australia.

I det fall samtliga förvärv i Vimian-koncernen hade genomförts den 1 januari 2023 hade Vimian koncernens omsättning påverkats med ca 188 MSEK.

If all acquisitions had closed on 1 January 2023, they would have had an impact on the revenue in the Vimian group by 188 MSEK.

De väsentligaste förvärven i Odevo-koncernen är följande:
The most significant acquisitions in the Odevo group are as follows:

I mars förvärvades WDM HoldCo LLC samt förvaltningsbolagen William Douglas Management LLC, Hawthorne Management LLC samt American Management Services of SC LLC. Företagen erbjuder fastighetsförvaltningstjänster i North Carolina samt South Carolina.

In March 2023, WDM HoldCo LLC and the property management companies William Douglas Management LLC, Hawthorne Management LLC and American Management Services of SC LLC. The companies provide property management services in North and South Carolina.

I september förvärvades en grupp brittiska förvaltningsbolag där HML PM Limited är det största bolaget (moderbolag Vegner Holdings Limited). Gruppen erbjuder fastighetsförvaltningstjänster i UK.

In September a group of British property management group were acquired, where HML PM Limited is the largest company (parent company Vegner Holdings Limited). The Group provides property management services in the UK.

I det fall samtliga förvärv i Odevo-koncernen hade genomförts den 1 januari 2023 hade Odevo-koncernens omsättning påverkats med ca 929 MSEK.

If all acquisitions had closed on 1 January 2023, they would have had an impact on the revenue in the Odevo group by 929 MSEK.

2025053000272

Not 28 Likvida medel
Note 28 Cash and cash equivalents

Koncern Group	2024-12-31	2023-12-31
Likvida medel <i>Cash and cash equivalents</i>		
Kortfristiga placeringar <i>Short term placement</i>	0	322
Banktillgodohavanden <i>Bank balances</i>	7 807 383	1 118 962
	<u>7 807 383</u>	<u>1 119 284</u>

Not 29 Resultat från andelar i koncernföretag
Note 29 Profit from participation in group companies

Koncern Group	2024-12-31	2023-12-31
Realisationsresultat från försäljning av koncernföretag <i>Capital gain/loss from sold group companies</i>	19 499 663	0
	<u>19 499 663</u>	<u>0</u>

Not 30 Checkräkningskredit mm
Note 30 Bank overdraft facilities etc

Koncern Group	2024-12-31	2023-12-31
Utnyttjad checkkredit <i>Utilized bank overdraft facility</i>	98 187	44 255
Beviljad checkkredit <i>Granted bank overdraft facility</i>	155 270	199 999
Utnyttjad revolverande kredit <i>Utilized revolving credit facility</i>	988 988	1 921 827
Beviljad revolverande kredit <i>Granted revolving credit facility</i>	4 030 140	2 970 399

Not 31 Ställda säkerheter
Note 31 Pledged assets

Koncern Group	2024-12-31	2023-12-31
För skulder till kreditinstitut: <i>Regarding liabilities to financial institutions:</i>		
Företagsinteckningar <i>Chattel mortgage</i>	800	4 340
Kundfordringar och lager <i>Accounts receivables and stock</i>	0	1 402
Aktier i dotterföretag <i>Shares in subsidiaries</i>	7 637 837	7 201 209
	<u>7 638 637</u>	<u>7 206 951</u>

Not 32 Eventualförpliktelser

Note 32 Contingent liabilities and other commitments

Koncern Group	2024-12-31	2023-12-31
Borgensförbindelse Guarantee liability	4 438	12 082
Övrigt Other	0	2 937
	<u>4 438</u>	<u>15 019</u>

Not 33 Väsentliga händelser efter räkenskapsårets slut

Note 33 Significant events after the balance sheet date

Efter räkenskapsårets utgång har moderbolaget i koncernen beslutat om och genomfört en utdelning om 6 713 000 Tkr till sina aktieägare.

Subsequent to the end of the financial year, the parent company of the Group resolved on and paid a dividend of 6 713 000 Tkr to its shareholders.

Not 34 Rättelse av fel avseende jämförelseåret 2023

Note 34 Correction of errors related to the comparative year 2023

Vid upprättande av årsbokslutet 2024 upptäcktes ett fel i underkoncernen Odevo. Felet uppstod i beräkningen av uppskjuten skatt avseende temporära skillnader mellan lokalt bokförda immateriella tillgångar i USA jämfört med hanteringen på koncernnivå. Felet resulterade i överskattning av uppskjuten skatt, goodwill, varumärken, kundrelationer och övriga immateriella tillgångar.

Felet har rättats genom att samtliga påverkade poster räknats om retroaktivt.

During the preparation of the 2024 annual accounts, an error was discovered in the subgroup Odevo. The error occurred in the calculation of deferred tax regarding temporary differences between locally recorded intangible assets in the USA compared to the treatment at the group level. The error resulted in an overestimation of deferred tax, goodwill, trademarks, customer relationships and other intangible assets.

The error has been corrected by recalculating all affected items retrospectively.

Tabellerna nedan visar räkningarna före och efter rättelsen.

In the tables below the statements are shown before and after the correction.

2025053000274

	Tidigare <i>Previous</i> 2023	Rättelse <i>Correction</i>	Ny <i>New</i> 2023
Koncernens resultaträkning <i>Consolidated income statement</i>			
Övriga externa kostnader <i>Other external expenses</i>	-1 839 180	46 222	-1 792 958
Avskrivningar och nedskrivningar av materiella och immateriella anläggningstillgångar <i>Depreciation and write-downs of tangible and intangible assets</i>	-2 391 669	80 313	-2 311 356
Summa rörelsekostnader <i>Total operating expenses</i>	-11 821 881	126 535	-11 695 346
Rörelseresultat <i>Operating loss</i>	-495 112	126 535	-368 577
Skatt på årets resultat <i>Current year tax</i>	-148 139	-63 071	-211 210
Årets resultat <i>Net profit/loss for the year</i>	-1 637 255	63 464	-1 573 791
Hänförligt till moderföretagets ägare <i>Profit/Loss attributable to owners of the parent company</i>	-953 182	34 618	-918 564
Hänförligt till innehav utan bestämmande inflytande <i>Profit/Loss attributable to non-controlling interest</i>	-684 073	28 846	-655 227

202505200075

Koncernens balansräkning <i>Consolidated balance sheet</i>	Tidigare <i>Previous</i> 2023-12-31	Rättelse <i>Correction</i>	Ny <i>New</i> 2023-12-31
Varumärken <i>Trademarks</i>	1 687 817	-10 305	1 677 512
Kundrelationer <i>Client relationships</i>	3 029 584	69 830	3 099 414
Övriga immateriella anläggningstillgångar <i>Other intangible fixed assets</i>	579 057	1 361	580 418
Goodwill <i>Goodwill</i>	11 276 174	-298 646	10 977 528
Immateriella anläggningstillgångar <i>Intangible assets</i>	17 133 288	-237 760	16 895 528
SUMMA TILLGÅNGAR <i>TOTAL ASSETS</i>	21 822 000	-237 760	21 584 240
Eget kapital <i>Equity</i>			
Summa eget kapital hänförligt till moderföretagets aktieägare <i>Total equity attributable to the parent company's shareholders</i>	2 475 132	44 965	2 520 097
Innehav utan bestämmande inflytande <i>Non-controlling interests</i>	2 803 053	37 467	2 840 520
Summa eget kapital <i>Total equity</i>	5 278 185	82 432	5 360 617
Uppskjuten skatteskuld <i>Deferred tax liabilities</i>	1 074 164	-320 192	753 972
Avsättningar <i>Provisions</i>	2 549 075	-320 192	2 228 883
SUMMA EGET KAPITAL OCH SKULDER <i>TOTAL EQUITY AND LIABILITES</i>	21 822 000	-237 760	21 584 240
Koncernens kassaflödesanalys <i>Consolidated statement of cash flow</i>	Tidigare <i>Previous</i> 2023	Rättelse <i>Correction</i>	Ny <i>New</i> 2023
Resultat före finansiella poster <i>Loss before financial items</i>	-495 112	126 535	-368 577
Justeringar för poster som inte ingår i kassaflödet m.m <i>Non-cash adjustments</i>	2 444 337	-80 313	2 364 024
Kassaflöde från den löpande verksamheten före förändringar i rörelsekapital <i>Cash flow from operating activities before changes in working capital</i>	768 146	46 222	814 368
Kassaflöde från den löpande verksamheten <i>Cash flow from operating activities</i>	-95 780	46 222	-49 558
Investeringar i immateriella anläggningstillgångar <i>Investments in intangible assets</i>	-264 478	-46 222	-310 700
Kassaflöde från investeringsverksamheten <i>Cash flow from investing activities</i>	-2 358 967	-46 222	-2 405 189
Årets kassaflöde <i>Cash flow for the year</i>	-48 536	0	-48 536

Stockholm den dag som framgår av våra digitala signaturer

Ulf Lundahl
Ordförande
Chairman of the board

Katarina Martinson
Styrelseledamot
Board member

Ann-Louise Smetana
Styrelseledamot
Board member

Hanna Risberg
Styrelseledamot
Board member

Theodor Bonnier
Styrelseledamot
Board member

Gabriel Fitzgerald
Verkställande direktör
CEO

Vår revisionsberättelse har lämnats den dag som framgår av vår digitala signatur
Our Auditor's Report was submitted on the date indicated in our digital signature

Grant Thornton Sweden AB

Carl-Johan Regell
Auktoriserad revisor
Authorized Public Accountant

2025053000277



Document history

COMPLETED BY ALL:
12.05.2025 09:54

SENT BY OWNER:
Matilda Läckgren · 09.05.2025 08:40

DOCUMENT ID:
HJZYL7Qjlx

ENVELOPE ID:
r1IYL7Qjgxe-HJZYL7Qjlx

DOCUMENT NAME:
Koncernredovisning Fidelio Capital II AB 2024.pdf
44 pages

Activity log

RECIPIENT	ACTION*	TIMESTAMP (CET)	METHOD	DETAILS
1. ANN-LOUISE SMETANA Ann-Louise.Smetana@fideliocapital.com	Signed Authenticated	09.05.2025 10:05 09.05.2025 10:04	eID Low	Swedish BankID (DOB: 1976/01/18) IP: 146.247.165.124
2. Hans Ulf Bengt Lundahl ulflundahl03@gmail.com	Signed Authenticated	09.05.2025 12:15 09.05.2025 12:12	eID Low	Swedish BankID (DOB: 1952/06/13) IP: 146.75.181.84
3. HANNA RISBERG hanna.risberg@fideliocapital.com	Signed Authenticated	09.05.2025 13:28 09.05.2025 13:28	eID Low	Swedish BankID (DOB: 1995/05/16) IP: 146.247.165.124
4. THEODOR BONNIER Theodor.Bonnier@fideliocapital.com	Signed Authenticated	09.05.2025 13:35 09.05.2025 13:35	eID Low	Swedish BankID (DOB: 1989/05/02) IP: 146.247.165.124
5. Carl Gabriel Lindsay Fitzgerald Gabriel.Fitzgerald@fideliocapital.com	Signed Authenticated	09.05.2025 14:47 09.05.2025 14:47	eID Low	Swedish BankID (DOB: 1977/03/16) IP: 158.41.63.74
6. Katarina Maria Fredrika Martinson katarina.martinson@lundbergs.se	Signed Authenticated	12.05.2025 08:56 12.05.2025 08:55	eID Low	Swedish BankID (DOB: 1981/05/04) IP: 217.213.117.168
7. Carl-Johan Regell carl.johan.regell@se.gt.com	Signed Authenticated	12.05.2025 09:54 12.05.2025 09:53	eID Low	Swedish BankID (DOB: 1963/06/20) IP: 151.177.86.249

* Action describes both the signing and authentication performed by each recipient. Authentication refers to the ID method used to access the document.

Custom events

Verified ensures that the document has been signed according to the method stated above. Copies of signed documents are securely stored by Verified.


To review the signature validity, please open this PDF using Adobe Reader.



GDPR compliant



eIDAS standard



PDF sealed

No custom events related to this document

2025053000278

Verified ensures that the document has been signed according to the method stated above.
Copies of signed documents are securely stored by Verified.

To review the signature validity, please open this PDF using Adobe Reader.




GDPR
compliant



eIDAS
standard



PAdES
sealed


Alex Forsberg

Revisionsberättelse

Till bolagsstämman Fidelio Capital II AB

Org.nr. 559109-8818

Rapport om koncernredovisningen

Uttalanden

Vi har utfört en revision av koncernredovisningen för

Fidelio Capital II AB för år 2024.

Enligt vår uppfattning har koncernredovisningen upprättats i enlighet med årsredovisningslagen och ger en i alla väsentliga avseenden rättvisande bild av koncernens finansiella ställning per den 31 december 2024 och av dess finansiella resultat och kassaflöden för året enligt årsredovisningslagen. Förvaltningsberättelsen är förenlig med koncernredovisningens övriga delar.

Vi tillstyrker därför att bolagsstämman fastställer resultaträkningen och balansräkningen för koncernen.

Grund för uttalanden

Vi har utfört revisionen enligt International Standards on Auditing (ISA) och god revisionssed i Sverige. Vårt ansvar enligt dessa standarder beskrivs är närmare i avsnittet *Revisorns ansvar*. Vi är oberoende i förhållande till koncernen enligt god revisorssed i Sverige och har i övrigt fullgjort vårt yrkesetiska ansvar enligt dessa krav.

Vi anser att de revisionsbevis vi har inhämtat är tillräckliga och ändamålsenliga som grund för våra uttalanden.

Styrelsens och verkställande direktörens ansvar

Det är styrelsen och verkställande direktören som har ansvaret för att koncernredovisningen upprättas och att den ger en rättvisande bild enligt årsredovisningslagen. Styrelsen och verkställande direktören ansvarar även för den interna kontroll som de bedömer är nödvändig för att upprätta en som inte innehåller några väsentliga felaktigheter, vare sig dessa beror på oegentligheter eller misstag.

Vid upprättandet av koncernredovisningen ansvarar styrelsen och verkställande direktören för bedömningen av koncernens förmåga att fortsätta verksamheten. De upplyser, när så är tillämpligt, om förhållanden som kan påverka förmågan att fortsätta verksamheten och att använda antagandet om fortsatt drift. Antagandet om fortsatt drift tillämpas dock inte om styrelsen och verkställande direktören avser att likvidera bolaget, upphöra med verksamheten eller inte har något realistiskt alternativ till att göra något av detta.

Revisorns ansvar

Våra mål är att uppnå en rimlig grad av säkerhet om huruvida koncernredovisningen som helhet inte innehåller några väsentliga felaktigheter, vare sig dessa beror på oegentligheter eller misstag, och att lämna en revisionsberättelse som innehåller våra uttalanden. Rimlig säkerhet är en hög grad av säkerhet, men är ingen garanti för att en revision som utförs enligt ISA och god revisions

sed i Sverige alltid kommer att upptäcka en väsentlig felaktighet om en sådan finns. Felaktigheter kan uppstå på grund av oegentligheter eller misstag och anses vara väsentliga om de enskilt eller tillsammans rimligen kan förväntas påverka de ekonomiska beslut som användare fattar med grund i koncernredovisningen.

Som del av en revision enligt ISA använder vi professionellt omdöme och har en professionellt skeptisk inställning under hela revisionen. Dessutom:

- identifierar och bedömer vi riskerna för väsentliga felaktigheter i koncernredovisningen, vare sig dessa beror på oegentligheter eller misstag, utformar och utför granskningsåtgärder bland annat utifrån dessa risker och inhämtar revisionsbevis som är tillräckliga och ändamålsenliga för att utgöra en grund för våra uttalanden. Risken för att inte upptäcka en väsentlig felaktighet till följd av oegentligheter är högre än för en väsentlig felaktighet som beror på misstag, eftersom oegentligheter kan innefatta agerande i maskopi, förfalskning, avsiktliga utelämnanden, felaktig information eller åsidosättande av intern kontroll.
- skaffar vi oss en förståelse av den del av bolagets interna kontroll som har betydelse för vår revision för att utforma granskningsåtgärder som är lämpliga med hänsyn till omständigheterna, men inte för att uttala oss om effektiviteten i den interna kontrollen.
- utvärderar vi lämpligheten i de redovisningsprinciper som används och rimligheten i styrelsens och verkställande direktörens uppskattningar i redovisningen och tillhörande upplysningar.
- drar vi en slutsats om lämpligheten i att styrelsen och verkställande direktören använder antagandet om fortsatt drift vid upprättandet av koncernredovisningen. Vi drar också en slutsats, med grund i de inhämtade revisionsbevisen, om huruvida det finns någon väsentlig osäkerhetsfaktor som avser sådana händelser eller förhållanden som kan leda till betydande tvivel om koncernens förmåga att fortsätta verksamheten. Om vi drar slutsatsen att det finns en väsentlig osäkerhetsfaktor, måste vi i revisionsberättelsen fästa uppmärksamheten på upplysningarna i koncernredovisningen om den väsentliga osäkerhetsfaktorn eller, om sådana upplysningar är otillräckliga, modifiera uttalandet om årsredovisningen och koncernredovisningen. Våra slutsatser baseras på de revisionsbevis som inhämtas fram till datumet för revisionsberättelsen. Dock kan framtida händelser eller förhållanden göra att ett bolag och en koncern inte längre kan fortsätta verksamheten.
- utvärderar vi den övergripande presentationen, strukturen och innehållet i koncernredovisningen, däribland upplysningarna, och om koncernredovisningen återger de underliggande transaktionerna och händelserna på ett sätt som ger en rättvisande bild.
- inhämtar vi tillräckliga och ändamålsenliga revisionsbevis avseende den finansiella informationen för enheterna eller



Grant Thornton

2025052000306

affärsaktiviteterna inom koncernen för att göra ett uttalande avseende koncernredovisningen.

Vi ansvarar för styrning, övervakning och utförande av koncernrevisionen. Vi är ensam ansvarig för våra uttalanden.

Vi måste informera styrelsen om bland annat revisionens planerade omfattning och inriktning samt tidpunkten för den. Vi måste också informera om betydelsefulla iakttagelser under revisionen, däribland de eventuella betydande brister i den interna kontrollen som vi identifierat.

Stockholm, enligt datum som framgår av elektronisk signering.
Grant Thornton Sweden AB

Carl-Johan Regell
Auktoriserad revisor

2025053000307



Document history

COMPLETED BY ALL:
12.05.2025 09:55

SENT BY OWNER:
Matilda Läckgren · 09.05.2025 09:09

DOCUMENT ID:
ryLQ5Qoeee

ENVELOPE ID:
r1gEQqXolgl-ryLQ5Qoeee

DOCUMENT NAME:
Revisionsberättelse Fidelio Capital II AB 2024 KC.pdf
2 pages

Activity log

RECIPIENT	ACTION*	TIMESTAMP (CET)	METHOD	DETAILS
1. Carl-Johan Regell carl.johan.regell@se.gt.com	Signed Authenticated	12.05.2025 09:55 09.05.2025 16:29	eID Low	Swedish BankID (DOB: 1963/06/20) IP: 151.177.86.249

* Action describes both the signing and authentication performed by each recipient. Authentication refers to the ID method used to access the document.

Custom events

No custom events related to this document

Verified ensures that the document has been signed according to the method stated above.
Copies of signed documents are securely stored by Verified.

To review the signature validity, please open this PDF using Adobe Reader.



GDPR
compliant



eIDAS
standard



PADES
sealed