

Årsredovisning

för

Sports Cater Svenska AB

559024-7762

Räkenskapsåret

2022-09-01 – 2023-08-31

Fastställelseintyg

Undertecknad styrelseledamot i Sports Cater Svenska AB intygar, dels att denna kopia av årsredovisningen stämmer överens med originalet, dels att resultaträkningen och balansräkningen i årsredovisningen har fastställts på årsstämman den 28 februari 2024. Årsstämman beslutade att godkänna styrelsens förslag till resultatdisposition.

Jag intygar också att övriga bifogade handlingar stämmer överens med originalen.

Enskede den 28 mars 2024



Urban Beijer

Årsredovisning

för

Sports Cater Svenska AB

559024-7762

Räkenskapsåret

2022-09-01 – 2023-08-31

Styrelsen och verkställande direktören för Sports Cater Svenska AB avger följande årsredovisning för räkenskapsåret 2022-09-01 – 2023-08-31.

Årsredovisningen är upprättad i svenska kronor, SEK.

Förvaltningsberättelse

Verksamheten

Allmänt om verksamheten

Företaget säljer livsmedel och förbrukningsmaterial till idrottshallar.

Företaget har sitt säte i Stockholm.

Flerårsöversikt (Tkr)	2022/23	2021/22	2020/21	2019/20
Nettoomsättning	12 301	9 418	5 795	7 087
Resultat efter finansiella poster	900	403	26	27
Soliditet (%)	28,3	21,7	13,6	15,3

Efterfrågan på bolagets produkter har ökat kraftigt.

Förändringar i eget kapital

	Aktie- kapital	Balanserat resultat	Årets resultat	Totalt
Belopp vid årets ingång	50 000	151 794	319 185	520 979
Disposition enligt beslut av årsstämman:		319 185	-319 185	0
Utdelning		-400 000		-400 000
Årets resultat			734 225	734 225
Belopp vid årets utgång	50 000	70 979	734 225	855 204

Resultatdisposition

Styrelsen föreslår att till förfogande stående vinstmedel (kronor):

balanserad vinst	70 979
årets vinst	734 225
	805 204
disponeras så att	
till aktieägare utdelas (1 600 kronor per aktie)	800 000
i ny räkning överföres	5 204
	805 204

Styrelsen föreslås bemyndigas att besluta om tidpunkt då utdelningen skall betalas.

Styrelsen anser att förslaget är förenligt med försiktighetsregeln i 17 kap. 3 § aktieföretagslagen enligt följande redogörelse: Styrelsens uppfattning är att vinstutdelningen är försvarlig med hänsyn till de krav verksamhetens art, omfattning och risk ställer på storleken på det egna kapitalet, bolagets konsolideringsbehov, likviditet och ställning i övrigt.

Företagets resultat och ställning i övrigt framgår av efterföljande resultat- och balansräkning med noter.

Resultaträkning

	Not	2022-09-01 -2023-08-31	2021-09-01 -2022-08-31
Rörelseintäkter, lagerförändringar m. m.			
Nettoomsättning		12 301 482	9 417 813
Summa rörelseintäkter, lagerförändringar m.m.		12 301 482	9 417 813
Rörelsekostnader			
Handelsvaror		-9 831 015	-7 512 309
Övriga externa kostnader		-631 045	-607 079
Personalkostnader	1	-934 395	-879 192
Summa rörelsekostnader		-11 396 455	-8 998 580
Rörelseresultat		905 027	419 233
Finansiella poster			
Övriga ränteintäkter och liknande resultatposter		5 311	6 636
Räntekostnader och liknande resultatposter		-10 412	-22 721
Summa finansiella poster		-5 101	-16 085
Resultat efter finansiella poster		899 926	403 148
Bokslutsdispositioner			
Förändring av periodiseringsfonder		28 000	0
Summa bokslutsdispositioner		28 000	0
Resultat före skatt		927 926	403 148
Skatter			
Skatt på årets resultat		-193 701	-83 963
Årets resultat		734 225	319 185

Balansräkning

Not

2023-08-31

2022-08-31

TILLGÅNGAR

Omsättningstillgångar

Varulager m. m.

Färdiga varor och handelsvaror

98 705

0

Summa varulager

98 705

0

Kortfristiga fordringar

Kundfordringar

1 271 717

2 077 011

Övriga fordringar

704 813

0

Förutbetalda kostnader och upplupna intäkter

251 284

265 918

Summa kortfristiga fordringar

2 227 814

2 342 929

Kassa och bank

Kassa och bank

691 122

156 810

Summa kassa och bank

691 122

156 810

Summa omsättningstillgångar

3 017 641

2 499 739

SUMMA TILLGÅNGAR

3 017 641

2 499 739

Balansräkning

Not

2023-08-31

2022-08-31

EGET KAPITAL OCH SKULDER

Eget kapital

Bundet eget kapital

Aktiekapital

50 000

50 000

Summa bundet eget kapital

50 000

50 000

Fritt eget kapital

Balanserat resultat

70 979

151 794

Årets resultat

734 225

319 185

Summa fritt eget kapital

805 204

470 979

Summa eget kapital

855 204

520 979

Obeskattade reserver

Periodiseringsfonder

0

28 000

Summa obeskattade reserver

0

28 000

Kortfristiga skulder

Leverantörsskulder

1 411 474

1 024 138

Skatteskulder

238 357

65 164

Övriga skulder

512 606

851 458

Upplupna kostnader och förutbetalda intäkter

0

10 000

Summa kortfristiga skulder

2 162 437

1 950 760

SUMMA EGET KAPITAL OCH SKULDER

3 017 641

2 499 739

Noter

Redovisningsprinciper


Allmänna upplysningar

Årsredovisningen är upprättad i enlighet med årsredovisningslagen och Bokföringsnämndens allmänna råd (BFNAR 2016:10) om årsredovisning i mindre företag.

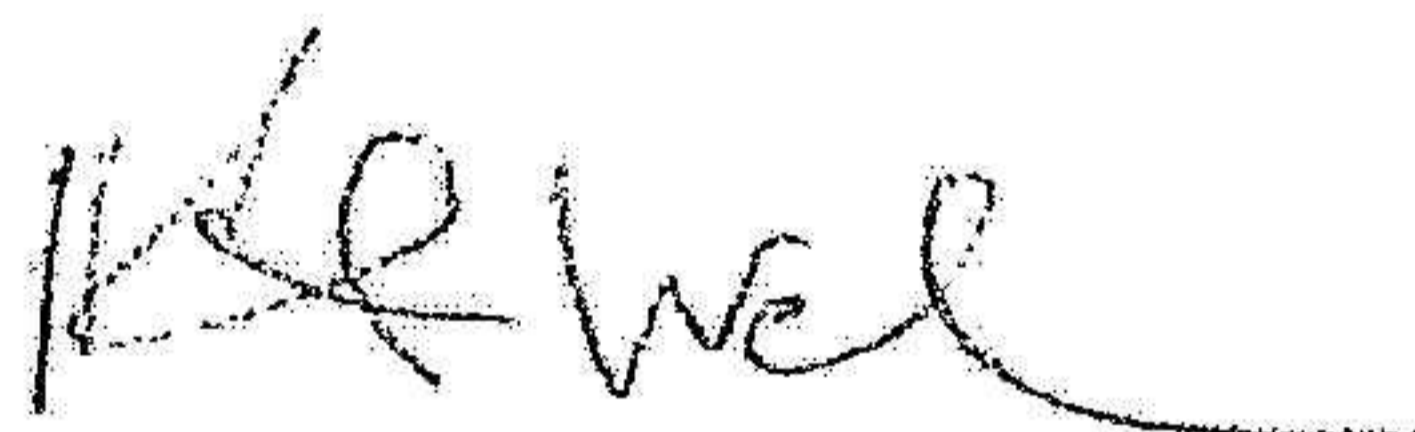
Not 1 Medelantalet anställda

	2022-09-01 -2023-08-31	2021-09-01 -2022-08-31
Medelantalet anställda	1	1


Enskede 28 februari 2024



Urban Beijer
Verkställande direktör



Krister Wellros



Roger Edenglänt



Fredrik Wisenfelt