

Styrelsen för

## Halmstads City Utvecklings AB

Org nr 556476-9593

får härmed avge

# Årsredovisning

för räkenskapsåret 1 januari 2023 – 31 december 2023

<u>Innehåll:</u>	<u>sida</u>
Förvaltningsberättelse	2
Resultaträkning	4
Balansräkning	5
Noter, redovisningsprinciper och noter med bokslutskommentarer	6
Underskrifter	7

Undertecknad styrelseledamot i Halmstads City Utvecklings AB intygar härmed, dels att denna kopia av årsredovisningen överensstämmer med originalet, dels att resultat- och balansräkning fastställts på ordinarie årsstämma den 30 maj 2024. Stämman beslöt även att godkänna styrelsens förslag till resultatdisposition.

Halmstad den 30 maj 2024

  
.....  
Martin Westin

## Förvaltningsberättelse

### Allmänt om verksamheten

Halmstads City Utvecklings AB (nedan benämnt Halmstads City) skall genom samordnad marknadsföring förstärka och utveckla Halmstad som kommersiellt och kulturellt centrum. Halmstads City skall även genom kontakter med Halmstads kommun, delta i plan- och planeringsfrågor samt samarbeta med fastighetsägare i frågor som berör centrums utveckling.

Företagets säte är Halmstad.

Halmstads City ägs till 88% av köpmännen, krögarna, fastighetsägarna och andra näringsidkare genom Halmstads City Företagarförening. Resterande 12% ägs av Halmstads kommun genom Destination Halmstad AB.

Under året har 6 styrelsemöten ägt rum, en årsstämma och en strategihalvdag:

Styrelsemöte 9/2, 15/3, 5/5, 19/6, 15/8 och 7/12.

Årsstämma 25/5

Strategihalvdag 20/10

Medlemmarna i HCFF har bjudits in till en årsstämma, 2 medlemsmöten och ett citymingel:

Årsstämma 25/5

8/2 och 7/9. City Awards (Citymingel) 15/11.

### Medlemmar

Den 31 december 2023 såg fördelningen av medlemmar ut på följande sätt:

97 st Köpmän (98)

21 st Krögare (26)

8 st Fastighetsägare (8)

26 st Övriga medlemmar (29)

152 st medlemmar (161)

### Flerårsöversikt

	2301-2312	2201-2212	2101-2112
Nettoomsättning (kr)	1 285 397	1 241 061	1 150 512
Resultat efter finansiella poster (kr)	48 789	9 863	9 312
Soliditet (%)	20,8	11,3	13,7

### Genomförda evenemang och utvecklingen under verksamhetsåret

Under året har ett flertal evenemang för allmänheten och Halmstads Citys medlemmar ägt rum. Styrelsen hänvisar till separat verksamhetsberättelse där genomförda evenemang rapporteras.

Under verksamhetsåret har det märkts ett minskat konsumtionsutrymme på grund av prisökningar och räntehöjningar som troligen slagit mest mot handeln.

### Marknadsföring och projekt

Halmstads City Utvecklings AB är ett verktyg för Halmstads City Företagarförening och Halmstads kommun för att kunna uppnå sitt gemensamma syfte att genom samordnad marknadsföring förstärka och utveckla Halmstad som kommersiellt och kulturellt centrum. Genom bolaget skall kontakterna med Halmstads kommun i plan- och planeringsfrågor samt samarbetet med fastighetsägare i frågor som berör centrums utveckling vara ett naturligt forum. Styrelsen hänvisar till separat verksamhetsberättelse där gemensam marknadsföring och under verksamhetsåret genomförda projekt redovisas.

3P  
12 okt  
M  
K  
M  
K  
V

2024062003075

**Förändringar i eget kapital**

	<i>Aktie- kapital</i>	<i>Reserv- fond</i>	<i>Fritt eget kapital</i>
Vid årets början	100 000	20 000	71 210
Årets resultat			36 174
<b>Vid årets slut</b>	<u>100 000</u>	<u>20 000</u>	<u>107 384</u>

**Resultatdisposition**

Styrelsen föreslår att till förfogande stående vinstmedel, 107 384 kronor, disponeras enligt följande:

Balanseras i ny räkning		<u>107 384</u>
Summa		<u>107 384</u>


Vad beträffar företagets resultat och ställning i övrigt, hänvisas till efterföljande resultat- och balansräkningar med noter och tillhörande bokslutskommentarer.

JP MW  
HL  
MW 12/13

**Resultaträkning**

<i>Belopp i kr</i>	Not	2023-01-01 - 2023-12-31	2022-01-01 - 2022-12-31
<b>Rörelseintäkter, lagerförändring m m</b>			
Nettoomsättning		1 285 397	1 241 061
Citylyftsprojektet		70 000	-
Fastighetslyftet		100 000	299 997
Samarbetsavtal, Partners		1 411 955	1 409 921
Evenemang		1 211 925	2 574 768
Övriga rörelseintäkter		16 920	24 224
<b>Summa rörelseintäkter, lagerförändring m m</b>		<b>4 096 197</b>	<b>5 549 971</b>
<b>Rörelsekostnader</b>			
Citylyftsprojektet		-451	-451
Fastighetslyftet		-24 006	-189 016
Samarbetsavtal, Partners		-	-80 813
Övriga externa kostnader	3	-2 581 207	-4 030 184
Personalkostnader	2	-1 440 863	-1 239 330
<b>Summa rörelsekostnader</b>		<b>-4 046 527</b>	<b>-5 539 794</b>
<b>Rörelseresultat</b>		<b>49 670</b>	<b>10 177</b>
<b>Finansiella poster</b>			
Ränteintäkter och liknande resultatposter		281	-
Räntekostnader och liknande resultatposter		-1 162	-314
<b>Summa finansiella poster</b>		<b>-881</b>	<b>-314</b>
<b>Resultat efter finansiella poster</b>		<b>48 789</b>	<b>9 863</b>
<b>Resultat före skatt</b>		<b>48 789</b>	<b>9 863</b>
Skatt på årets resultat		-12 615	-4 941
<b>Årets resultat</b>		<b>36 174</b>	<b>4 922</b>

2024062003076

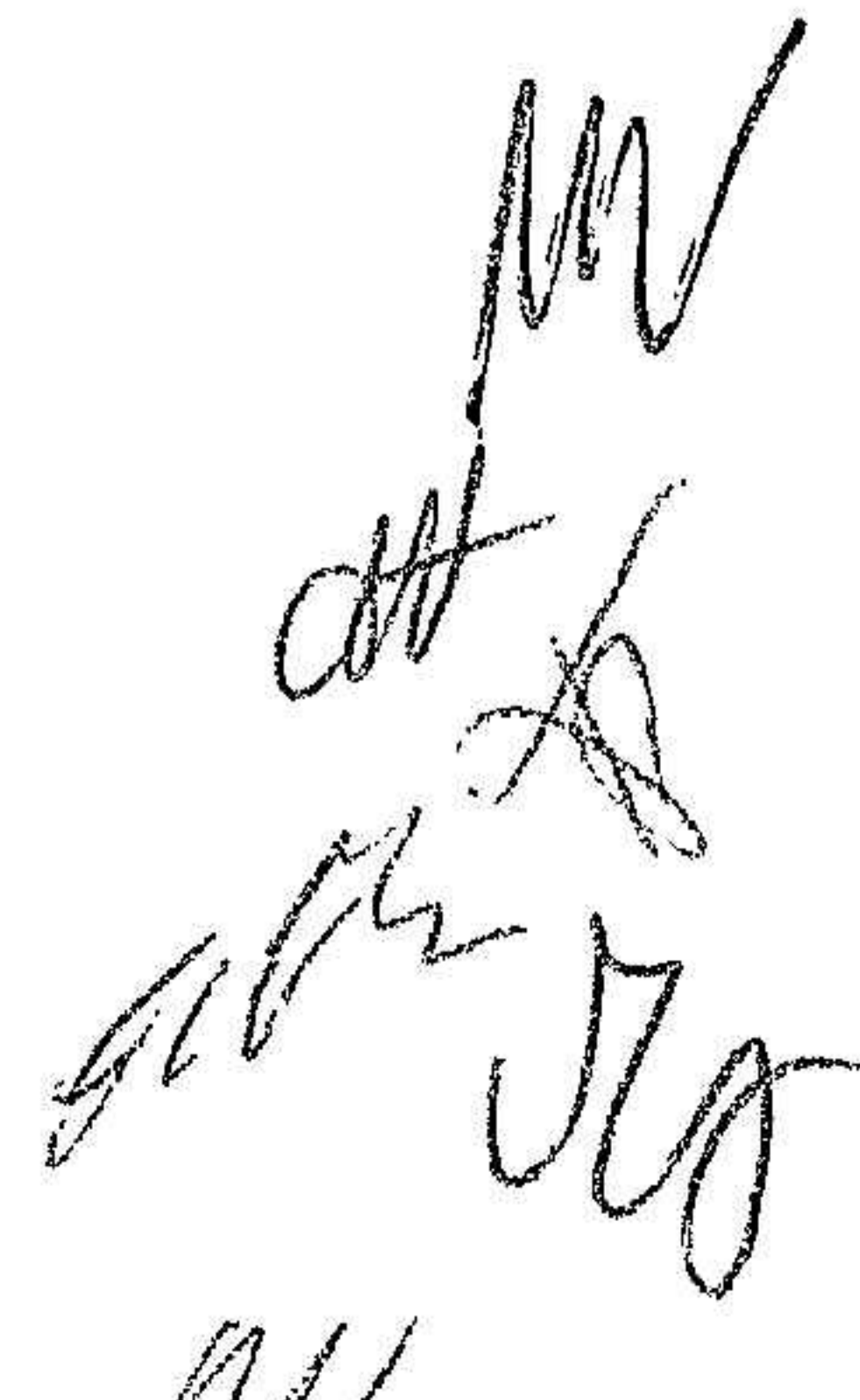
JP  


## Balansräkning

Belopp i kr	Not	2023-12-31	2022-12-31
<b>TILLGÅNGAR</b>			
<b>Omsättningstillgångar</b>			
<b>Kortfristiga fordringar</b>			
Kundfordringar		236 086	229 619
Skattefordringar		26 248	33 922
Övriga fordringar		71 638	–
Förutbetalda kostnader och upplupna intäkter		25 990	20 985
<b>Summa kortfristiga fordringar</b>		<b>359 962</b>	<b>284 526</b>
<b>Kassa och bank</b>			
Kassa och bank		732 563	1 411 367
<b>Summa kassa och bank</b>		<b>732 563</b>	<b>1 411 367</b>
<b>Summa omsättningstillgångar</b>		<b>1 092 525</b>	<b>1 695 893</b>
<b>SUMMA TILLGÅNGAR</b>		<b>1 092 525</b>	<b>1 695 893</b>

## EGET KAPITAL OCH SKULDER

<b>Eget kapital</b>			
<i>Bundet eget kapital</i>			
Aktiekapital		100 000	100 000
Reservfond		20 000	20 000
		<b>120 000</b>	<b>120 000</b>
<i>Fritt eget kapital</i>			
Balanserad vinst eller förlust		71 210	66 288
Årets resultat		36 174	4 922
		<b>107 384</b>	<b>71 210</b>
		<b>227 384</b>	<b>191 210</b>
<b>Kortfristiga skulder</b>			
Leverantörsskulder		196 263	240 406
Övriga skulder		525 283	1 115 438
Upplupna kostnader och förutbetalda intäkter		143 595	148 839
		<b>865 141</b>	<b>1 504 683</b>
<b>SUMMA EGET KAPITAL OCH SKULDER</b>		<b>1 092 525</b>	<b>1 695 893</b>

JP  
  
 NU

**Noter***Belopp i kr om inget annat anges***Not 1 Redovisningsprinciper**

Årsredovisningen har upprättats i enlighet med Årsredovisningslagen och Bokföringsnämndens allmänna råd BFNAR 2016:10 Årsredovisning i mindre företag.

**Definition av nyckeltal****Soliditet**

Eget kapital och obeskattade reserver med avdrag för uppskjuten skatt (22%) i förhållande till balansomslutningen.

**Noter till resultaträkning****Not 2 Medeltal anställda**


	2023-01-01 - 2023-12-31	2022-01-01 - 2022-12-31
Medelantalet anställda	2	2

**Not 3 Övriga externa kostnader**

	2023-01-01 - 2023-12-31	2022-01-01 - 2022-12-31
Lokalkostnader	-197 072	-199 429
Marknadsföring och aktiviteter	-1 047 888	-590 947
Administrationskostnader, IT, tele och porto	-187 966	-173 112
Evenemang	-1 115 089	-3 033 628
Övriga kostnader	-33 192	-33 068
	<u>-2 581 207</u>	<u>-4 030 184</u>

**Noter till balansräkning****Not 4 Ställda säkerheter och eventalförpliktelser**

	2023-12-31	2022-12-31
<b>Ställda säkerheter</b>		
För egna skulder och avsättningar	Inga	Inga
Övriga ställda panter och säkerheter	Inga	Inga
<b>Eventalförpliktelser</b>		
Övriga eventalförpliktelser	Inga	Inga

JP  


Halmstad 2024-02-12




Martin Westin




Karolina Davidsson



Anna Hultberg



John Palm  
Palm



Niclas Olsson



Fredrik Wennerholm



Marie Leandersson



Markus Granelund

2024062003079