

ÅRSREDOVISNING

För

KRY INTERNATIONAL AB

556967-0820

Räkenskapsåret


2023

Fastställelseintyg

Undertecknad styrelseledamot i Kry International AB intygar att resultaträkningen och balansräkningen i årsredovisningen har fastställts på årsstämman 17 juni 2024. Årsstämman beslutade att godkänna styrelsens förslag till resultatdisposition.

Jag intygar också att innehållet i årsredovisningen och revisionsberättelsen stämmer överens om originalen.

Stockholm 2024-09-24


Johannes Schildt

Årsredovisning och Koncernredovisning

för KRY International AB 556967-0820
Räkenskapsåret 2023

kry livi

Förvaltningsberättelse

Styrelsen och verkställande direktören för Kry International AB koncernen (nedan Kry) får härmed avge årsredovisning och koncernredovisning för räkenskapsåret 2023. Årsredovisningen är upprättat i svenska kronor. Företaget har sitt säte i Stockholm.

Beskrivning av verksamheten och framtida utveckling

(i) Översikt

Det globala hälso- och sjukvårdssystemet fortsätter att vara under press på grund av en åldrande befolkning, en ökning av kroniska sjukdomar, en utbränd arbetskraft och föråldrade IT-system. Efterfrågan överstiger vida det kliniska utbudet och patienterna har fortfarande inte tillgång till den kvalitet på vården de förtjänar och den tid de behöver. Med tanke på den nuvarande makroekonomiska miljön kämpar många regeringar med att finansiera nuvarande sjukvårdsnivåer, och de förväntade ökningarna som väntar. Nu mer än någonsin behöver vi maximera resurserna och utnyttja digital sjukvård.

Sedan Kry grundades för nästan tio år sedan har bolaget levererat nära 11 miljoner konsultationer, tillhandahållit vård i nära 60 fysiska centraler och har idag mer än 3 000 läkare, sjuksköterskor och annan vårdpersonal kontrakterade på våra fyra kärnmarknader.

Som Europas största digitala vårdgivare, som kombinerar teknik med vårdtjänster, är vi fortsatt i en unik position att möta de utmaningar som vårdsystemen i Europa står inför.

År 2022 lade vi fram vår strategi för att stärka vår operativa kapacitet och gå mot lönsamhet. Samtidigt åtog vi oss att ha en positiv inverkan på patienter, samhället och företaget genom att utöka vår fysiska vårdkapacitet med hjälp av digitala vårdvägar. Detta innebär att fler patienter kan behandlas digitalt, vilket frigör resurser i den fysiska vården för de som behöver det mest. Denna strategi förbättrar inte bara patienternas tillgång till vård, utan uppskattas även av klinikerna som kan fokusera på sina kärnuppgifter. Den största fördelen kommer dock samhället till del, då det får tillgång till en skalbar, effektiv vård till en lägre kostnad för skattebetalarna – något länge efterstävats inom vården.

Det är med stor stolthet som Kry under 2023 har gjort betydande framsteg med att stärka sina intäkter och hantera kostnaderna för att hitta stabil grund och minska gapet mot koncernens lönsamhet genom förbättringar i koncernens år-till-år rörelseresultat (EBITDA-resultat) och kassaflödesutveckling. Även om 2023 påvisat ett negativt kassaflöde, -495 MSEK (-572 MSEK), så ser vi en tydlig förbättring av det kassaflöde från den löpande verksamheten (inklusive förändring i rörelsekapitalet), -656 MSEK (-1 464 MSEK). Den positiva trenden ses även 2024, och i april 2024 var koncernens kassaflöde positivt.

Våra finansiella resultat förbättras snabbt och koncernens finansiella ställning utvecklas stabilt enligt plan. EBITDA-marginalen förbättrades från förra årets -86% till -32% 2023, med en kontinuerligt förbättrad trend under året. Förbättringen kommer från omstrukturering av vår organisation och kombinerade operativa förbättringar över alla marknader och affärssegment.

Omstruktureringskostnader har även 2023 belastat resultatet, totalt 49 MSEK (119 MSEK), som en viktig del av strategin för att stödja vår väg mot lönsamhet. Koncernens totala försäljning uppgick till 2 203 MSEK, vilket är en ökning på årsbasis från 1 971 MSEK 2022, där 2022 påverkades positivt av Covid-19 igenom intäkter från vaccination och testning som sedan mitten av 2022 helt har upphört. Rörelsemarginalen för året var -31,5% jämfört med -86,4% för 2022. EBITDA-marginal exklusive omstruktureringseffekterna har förbättrats från -80,4% 2022 till -28,8%.

Den positiva utvecklingen av koncernens finansiella ställning ses även under första tertialen 2024, och samtliga marknader utvecklas positivt i linje med verksamhetsplanen. Förväntningen är att kassaflöde från den löpande verksamheten kommer att fortsätta utvecklas positivt och att detta, i kombination med ny finansiering under 2024, ger oss en stabil finansiell grund för vår fortsatta utveckling.

(ii) Nya kontrakt: Ökad kapacitet och förbättrad tillgång till vård

Med ett ökande tryck på europeiska hälsosystemen, omvandlar Kry och ser på långsiktiga, praktiska sätt att säkerställa smidig och enkel patientåtkomst till primärvård och specialistvård över hela Europa. Företaget planerar att öka andelen digitala konsultationer med syftet att förbättra den operativa effektiviteten, vilket i slutändan utökar kapaciteten och tillgängligheten för våra kliniker och systemet i stort.

Genom vår egenutvecklade teknologi (Kry Pro) och vårt ekosystem av egna tjänster samt, brygger vi fysisk och digital vård för att hjälpa fler patienter att snabbare få tillgång till den vård de behöver. Vi kopplar samman punkterna och hjälper fler patienter än någonsin tidigare att navigera till rätt vårdinstans, via fysiska och/eller digitala konsultationer. Våra partnerskap, med bland annat globala teknikleverantörer som Microsoft och Google, har ytterligare möjliggjort för oss att integrera generativ AI i verktyg för kliniker, vilket bevisar AI:s potential när det gäller att avlasta kliniker från administrativa uppgifter och förbättra kvalitetskontrollen.

I Sverige har vår "digital-first"-modell inte bara ökat effektivitet utan även förbättrat kapaciteten inom den fysiska vården, då vi tar hand om en allt större andel av patientbehoven digitalt. Nu har minst en fjärdedel av hushållen i Sverige registrerat sig för Kry's digitala tjänster.

Företaget har gradvis utökat sitt erbjudande inom primärvård och uppfyllt sin ambition från 2022, att integrera flera av sina förvärv, inklusive PBM, PPÖ (Psykiatripartners i Östergötland AB) och Cityläkarna, för att skapa en bättre

patientupplevelse och lista äldre och mer komplexa patienter, såsom de med obesitas.

Kry fortsätter att lista patienter genom sin kampanj "Ditt viktigaste val" som lanserades 2022. För närvarande har företaget mer än 238,000 listade patienter på sina 29 primärvårdsenheter i Sverige, belägna i sju olika regioner. Under 2023 växte Kry organiskt med 23,000 nya listade patienter i Sverige, och fortsatte därmed att överträffa marknaden.

Vi har gjort betydande förbättringar för att minska administrationen för klinisk personal och sammankopplat patientflödet mellan primärvård och specialistvård. År 2023 blev vi den första vårdgivaren att integreras i Sveriges Nationella Läkemedelslista och erbjuda enklare och säkrare recepttjänster. Vi utökade även samarbeten inom forskning om kroniska tillstånd såsom obesitas samt lanserade nya digitala apotekspartnerskap med leverantörer såsom Apohem.

I Frankrike, under varumärket Livi, såg vi en ökande efterfrågan på digital sjukvård, och den månatliga digitala konsultationsvolymen närmade sig volymen i vår mest mogna marknad, Sverige, och fördubblades jämfört med år 2022.

Frankrikes vårdssystem är, likt många andra i Europa, under press med en växande administrativ börda för allmänläkare, en åldrande vårdpersonal och minst 8 miljoner patienter som bor i områden som saknar tillgång till läkare – så kallade "medicinska öknar". Under andra halvan av 2023 översteg efterfrågan på våra tjänster, under varumärket Livi, den i Norden, vilket ledde till en finansiell tillväxt på +75% jämfört med föregående år. Detta bevisar att "digital-first", skalbar och kostnadseffektiv vård kan levereras till patienter, partners och betalare. Den nya statusen som infördes av den franska regeringen 2023, stärker ytterligare vår förmåga att ta hand om fler patienter och fortsätta att innovativt utveckla primärvården under 2024 och framåt. Detta inkluderar utökningen av kärntjänster för att underlätta nya vårdiscipliner som pediatrik, gynekologi samt öka vår fysiska vårdnärvaro.

I Storbritannien gjorde företaget framsteg och stabiliserade sig genom att förlänga sitt partnerskap med den ledande privata sjukförsäkringsgivaren (PMI), Vitality, och uppdaterade sin "Livi Population NHS-produkt" för att säkerställa att vårdcentraler kunde möta den ökande patientefterfrågan. Företagets revitaliserade Livi Population-modell för vårdcentraler och primärvårdsnätverk (Primary Care Network (PCN)) tillhandahåller kliniska resurser och digitala, med hög flexibilitet i betalningsmodell och volym. Detta innebär att när efterfrågan ökar eller minskar, erbjuder Livi's tjänster ett ständigt närvarande säkerhetsnät för vårdcentraler, eftersom bokningar kan justeras upp eller ner, så att patienter som behöver en tid kan ses digitalt samtidigt som de stödjer de patienter med behov av fysisk vård. Byggt på framgången inom PMI-marknaden och eftersom fler människor söker alternativa former av vård såsom privat vård i Storbritannien, expanderar Livi sin marknadsstrategi bland ledande försäkringsbolag, arbetsgivarstödprogram och företagshälsolieferantörer.

I Norge öppnade vi vår första offentliga vårdcentral i Ålesund, utökade vårt psykologierbudande med tillgång till 30+ psykologer genom att samarbeta med ledande försäkringsgivare Gjensidige och fortsatte att skala upp vårt utbud av vård

inom obesitas och livsstil för att leverera proaktiva metoder för hälsofrämjande och sjukdomsförebyggande åtgärder. Kry påskyndar sina planer på att bli en partner till den offentliga hälsosektorn där vi bland annat driver och utforskar flera erbjudanden för att stödja vårdcentraler och/eller kommuner, inklusive att driva vårdcentralerna och tillhörande stödfunktioner, vilket därmed avlastar familjeläkare från administrativt tryck. Detta inkluderar att erbjuda sin egen plattform på offentliga vårdcentraler för att möjliggöra triage och mer effektiv behandling av patienter digitalt - baserat på den framgångsrika verksamhetsmodellen som har levererat resultat på andra marknader.

iii) **En framtid för integrerad vård**

Inför 2024 har Kry position aldrig varit starkare;

- Kry "digi-fysiska" erbjudande levererar nu Nordens starkaste vårdutbud när det gäller effektivitet, tillgänglighet och lönsamhet,
- Kry har en stark europeisk marknadsnärvaro med verksamhet i Frankrike, Storbritannien och Norden och där alla marknader sedan kvartal fyra 2023 är operativt EBITDA-positiva,
- Kry har ett starkt partnerskapsnätverk med forskningsdrivna läkemedelsföretag inklusive Novo Nordisk i Frankrike och Merck & Co i Sverige som riktar sig till patienter med tidigare befintliga vårdbehov som obesitas och lungcancer,
- Kry utforskar ett antal produkt- och teknikinitiativ, inklusive hur vi kan bli bättre integrerade i offentliga hälsosystem som NHS (British National Health Service) genom att öppna upp våra API:er för att förbättra integrationen av medicinska journaler,
- Frankrike utökar digi-fysisk verksamhet, där vi kommer att integrera våra befintliga fysiska vårdcentraler.

Vårt mål är inte att på snabbast möjliga vis nå lönsamhet, utan att vara Europas betydelsefulla hälsoföretag med bevisad effektivitet, hållbarhet och skalbarhet, levererat till en lägre kostnad för hälso- och sjukvårdssystemen.

Väsentliga händelser under räkenskapsåret

Bolaget har under året lämnat ovillkorat aktieägartillskott till ett totalt värde om 387 460 000 SEK till det helägda dotterbolaget, Medical Supply Sweden AB (559145-0191).

I februari 2023 tecknade Kry International ett konvertibelt lån på 30 miljoner euro från Healthcare of Ontario Pension Plan (HOOPP). Medlen kommer att användas för att ytterligare stärka bolagets finansiella ställning och för utvalda verksamhetsförbättringar.

Kry har under hela 2023 fortsatt neddragningen av administrations- och utvecklingspersonal som en del av det besparingspaket som initierades 2022. Detta besparingspaket var en del av planen att nå koncernens lönsamhet tidigare än initialt planerat. Vårdpersonal berördes inte av detta. I Sverige förnyade Kry hyresavtalet med sin nuvarande hyresvärd Bonnier Fastigheter och flyttade i mars 2024, sitt huvudkontor till en ny lokal i samma byggnad och till en lägre kostnad.

Kry fortsatte integrationen av tidigare förvärvade bolag. Som ett resultat av detta - rationaliserades antalet juridiska personer: en fusion har genomförts (Kry Primärvård AB har i juni 2023 fusionerats med dotterbolaget Tryggakliniken i Bromölla AB, vilket förvärvades 2022). Dessutom har fyra bolag avyttrats för likvidation (Docco AB, PBM Stressmedicine AB, Adavio Arenahälsan AB och Digital Medical Supply Ireland). Alla transaktioner är en del av ambitionen att effektivisera/integrera verksamheten och minska de resurser som läggs på att underhålla dessa enheter samtidigt som vi upprätthåller verksamheten inom andra delar av organisationen.

År 2023 genomgick Kry ett antal justeringar i sin styrelse: Fredrik Jung-Abbou lämnade sin roll som styrelseledamot. Kalle Conneryd-Lundgren har under året tillträtt i rollen som Vice Verkställande Direktör.

Ett nytt incitamentsprogram för utvalda medarbetare rullades ut i september 2023. Nästan 200 anställda valde att delta i programmet som syftar till att motivera och belöna anställda för att de bidrar till företagets strategiska mål och förbättrar den övergripande prestationen.

Vi har också utökat vår fysiska närvaro och har nu 29 vårdcentraler över hela Sverige, inklusive två nya anläggningar i Höör och Hörby, som stöttar våra patienter i Skåne.

Väsentliga händelser efter räkenskapsårets slut

Under 2024 fortsätter Kry arbetet med att stärka lönsamheten. Ytterligare kostnadsbesparingsåtgärder har därför genomförts, i detta fall inom stödfunktionen för produkt- och teknikutveckling. Företaget fortsätter att fokusera på sin kärnverksamhet: sjukvård. Som ett led i ambition att reducera kostnader har Kry flyttat sina huvudkontor i Sverige och Frankrike.

Andra verksamhetsförändringar omfattade också effektivisering och rationalisering av förvärvade bolag. I februari 2024 överfördes verksamheten inom Adavio-koncernens bolag till PBM Sweden AB och Psykiatripartner i Östergötland AB. Det tidigare spanska dotterbolaget, Digital Medical Supply Spain SARL har i slutet av mars 2024 avregistrerats och i maj även det italienska dotterbolaget, Digital Medical Supply Italy S.r.l.

I januari 2024 öppnades en ny vårdcentral i Järvastaden, en snabbt växande stadsdel i Stockholm.

I mars 2024 anskaffades ytterligare finansiering på 20 miljoner euro från befintliga investerare i ett nytt konvertibelt lån. I Frankrike har vi skapat en separat momsgrupp för att förenkla transaktionerna mellan franska juridiska personer.

I maj 2024 gjordes ytterligare ett uttag på 10 miljoner euro på lånefaciliteten med P Capital Partners AB.

Risker och riskhantering

i) Finansiella risker

Koncernen och moderbolaget är genom sina verksamheter exponerade för finansiella risker och arbetar aktivt med att identifiera och hantera risker.

Valutarisk uppstår vid omräkning av innehavda tillgångar och skulder samt dotterbolagsföretags utländska nettotillgångar till svenska kronor samt vid försäljning och inköp i utländsk valuta. Den negativa påverkan av valutakursfluktuationer för den svenska kronan (koncernens funktionsvaluta) gentemot framförallt euron har också påverkat företagets resultat.

Kreditrisk är risken att en part i en transaktion inte kan fullgöra sitt åtagande och därigenom orsakar motparten en förlust. Utifrån affärsmodellen och moderbolagets och koncernens kunder är kreditrisken låg.

Under 2023 ses inte någon finansiell effekt av Covid-19 pandemin – vilket inte längre ses som en samhällsfara. Pandemin hade negativ finansiell och operativ påverkan för koncernen under 2022, och då på samtliga fyra marknader där verksamhet bedrivs (Sverige, Norge, UK och Frankrike).

ii) Affärsmässiga och operationella risker

De affärsmässiga operationella riskerna är relaterade till den dagliga verksamheten och innefattar bland annat regulatoriska sjukvårdsrelaterade risker, legala risker inklusive kontraktstrisker samt produktionsrisker. Verksamheterna ger upphov till egendoms- eller personskador. Därutöver förekommer risker som är hänförliga till teknik och utveckling samt IT- och informationssäkerhet.

Då bolaget i Sverige, Frankrike och Storbritannien är en del av den offentligt finansierade vården kan politiska beslut som leder till förändringar i regleringar och lagstiftning ha betydande påverkan på bolaget, liksom på alla privata bolag i vårdsektorn. Den norska verksamheten har på samma sätt en viss riskexponering mot den offentliga vårdverksamheten om än i liten skala och med lägre grad av riskexponering.

Kry har en ständigt pågående omvärldsbevakning för att snabbt uppfatta förändringar i omvärlden för att kunna bedöma affärsmässiga och operationella risker och möjligheter och anpassa verksamheten till omvärldens förändring, både utifrån ett ekonomiskt, miljömässigt och socialt perspektiv. Bolaget arbetar kontinuerligt med riskanalys och utveckling av säkerhetsrutiner.

Miljöpåverkan

Krys aktiva engagemang för att lära sig om sin roll i att stödja ESG-ambitioner (miljö, socialt ansvar och företagsstyrning) vägleder företaget att vara "Resursfullt, Respektfullt, Ansvarsfullt" hela tiden. Inom alla sina verksamheter och team är Kry medvetet om det större behovet av att minimera förbrukningen av material och andra resurser, ta ansvar för sina individuella beteenden och verka i enlighet med en integrerad hållbarhetsstrategi.

Kry International AB och dess dotterbolag bedriver ingen verksamhet som är tillstånds- eller anmälningspliktigt enligt miljöbalken.

Under 2023 likt 2022 samarbetade Kry med Positive Planet för att genomföra koncernens globala analys av dess miljöpåverkan över alla verksamheter, för att tillgodose data och få en bättre förståelse för miljöpåverkan. Rapporten används som en grund för att kunna vidta positiva åtgärder och kontinuerligt utveckla miljömässig och social påverkan, i linje med bolagets affärsstrategi. Aktiviteter och ambitioner för hållbarhet detaljeras i hållbarhetsrapporten för 2023.

2024092703502

Hållbarhetsrapport

I enlighet med Årsredovisningslagen 6 kap. 11 § ÅRL har Kry International AB upprättat den lagstadgade hållbarhetsrapporten som en från årsredovisningen skild rapport. Hållbarhetsrapporten finns tillgänglig på Krys hemsida: kry.se. Hållbarhetsrapporten avser samtliga bolag i koncernen.

Ägarförhållanden och koncernstruktur

Ägande i Kry International AB per 31 december 2023 med större innehav än 10% av rösterna och aktierna:

- Creandum
- Index Ventures

Kry International AB är moderbolag i koncernen och äger och kontrollerar 100% av de utestående aktierna i de helägda dotterbolagen Medical Supply Sweden AB.

Moderbolaget

Moderbolagets verksamhet består av att utveckla den tekniska plattformen "Kry/Livi" och att tillhandahålla tjänster till koncernbolagen som innefattar bland annat licens till plattformen för tjänsten, företagsledning, marknadsföring och varumärke.

Koncernen

Efterfrågan har under året fortsatt att öka kraftigt i alla bolagets marknader. Inga förvärv har genomförts under året och den ökade omsättningen har skett organiskt.

Flerårsöversikt (Tkr) Koncernen

	2023	2022	2021	2020	2019
Nettoomsättning	2 194 969	1 965 502	1 482 849	780 926	358 941
Resultat efter finansiella poster	-905 706	-1 790 135	-1 116 753	-843 928	-350 009
Soliditet (%)	-21	17	73	58	88

Moderbolaget	2023	2022	2021	2020	2019
Nettoomsättning	181 859	174 567	160 345	110 800	56 448
Resultat efter finansiella poster	-446 658	-944 584	-647 117	-582 421	-299 528
Soliditet (%)	51	55	95	81	97

Förslag till vinstdisposition

Styrelsen föreslår att till förfogande stående vinstmedel (kronor):

ansamlad förlust	-2 878 847 387
överkursfond	4 852 562 312
årets förlust	-446 658 053
	<hr/>
	1 527 056 872
disponeras så att i ny räkning överföres	1 527 056 872

Koncernens och moderbolagets resultat och ställning i övrigt framgår av efterföljande resultat- och balansräkningar samt kassaflödesanalys med noter.

2024092703505

Belopp i TSEK	Not	2023-01-01 2023-12-31	2022-01-01 2022-12-31
Nettoomsättning	4	2 194 969	1 965 502
Övriga intäkter		7 790	5 903
Summa intäkter		2 202 759	1 971 405
Rörelsens kostnader			
Kostnad för sålda tjänster		-466 239	-519 015
Övriga externa kostnader	5	-357 311	-599 707
Personalkostnader	6	-1 807 992	-2 105 553
Av- och nedskrivningar av materiella och immateriella anläggningstillgångar	7,8, 11,12	-265 418	-450 937
Summa rörelsekostnader		-2 896 960	-3 675 212
Rörelseresultat		-694 201	-1 703 808
Resultat från finansiella poster			
Finansiella intäkter	9	47 677	37 464
Finansiella kostnader	10	-259 181	-123 791
Summa finansiella poster		-211 504	-86 328
Resultat efter finansiella poster		-905 706	-1 790 135
Resultat före skatt		-905 706	-1 790 135
Skatt	18	4 911	30 023
Årets resultat		-900 795	-1 760 113

Rapport över totalresultat för koncernen

Belopp i TSEK	2023-01-01 2023-12-31	2022-01-01 2022-12-31
Årets resultat	-900 795	-1 760 113
Övrigt totalresultat		
Poster som kan komma att omklassificeras till resultaträkningen	-	-
Valutakursdifferens	1 309	-17 323
Övrigt totalresultat för året efter skatt	1 309	-17 323
Summa totalresultat för året	-899 486	-1 777 436
<i>Summa totalresultat för året hänförligt till</i>		
<i>KRY International AB:s aktieägare</i>	-899 486	-1 777 436

2024092703506

KONCERNENS BALANSRÄKNING

Belopp i TSEK	Not	31 december 2023	31 december 2022
TILLGÅNGAR			
Anläggningstillgångar			
Immateriella anläggningstillgångar			
Balanserade utgifter för utveckling av mjukvara	11	99 756	123 086
Förvärvsrelaterade immateriella anläggningstillgångar	12	146 046	169 439
Goodwill	13	825 337	824 736
		1 071 139	1 117 261
Materiella anläggningstillgångar			
Inventarier, verktyg och installationer	7	95 042	113 745
Nyttjanderättstillgångar	8	227 775	256 042
		322 817	369 787
Finansiella anläggningstillgångar			
Andra långfristiga fordringar	15	14 943	13 957
Uppskjuten skattefordran	23	5 058	3 603
		20 001	17 560
Summa anläggningstillgångar		1 413 956	1 504 609
Omsättningstillgångar			
Kortfristiga fordringar			
Kundfordringar	17	121 249	165 588
Övriga fordringar		44 869	31 285
Förutbetalda kostnader och upplupna intäkter	16	136 634	129 752
Summa kortfristiga fordringar		302 752	326 625
<i>Kassa och bank</i>	27	361 249	831 026
Summa omsättningstillgångar		664 001	1 157 652
SUMMA TILLGÅNGAR		2 077 958	2 662 260

2024092703508

Belopp i TSEK	Not	31 december 2023	31 december 2022
EGET KAPITAL OCH SKULDER			
Eget kapital hänförligt till moderföretagets aktieägare			
Aktiekapital		230	230
Övrigt tillskjutet kapital		4 872 726	4 869 983
Reserver		-172	-1 481
Annat eget kapital, inklusive årets resultat		-5 314 708	-4 413 913
Eget kapital hänförligt till moderföretagets aktieägare		-441 925	454 818
Summa eget kapital		-441 925	454 818
Långfristiga skulder			
Konvertibelt lån	30	1 129 816	779 658
Långfristiga leasingskulder	22	136 366	148 005
Uppskjuten skatteskuld	23	29 498	34 185
Räntebärande skulder	29	694 474	663 153
Summa långfristiga skulder		1 990 154	1 625 000
Kortfristiga skulder			
Leverantörsskulder		73 698	69 365
Kortfristiga leasingskulder	22	92 885	99 824
Aktuella skatteskulder	23	11 981	36 898
Övriga kortfristiga skulder	24	140 493	102 193
Övriga avsättningar	30	1 649	52 603
Upplupna kostnader och förutbetalda intäkter	19	209 022	221 558
Summa kortfristiga skulder		529 728	582 441
SUMMA EGET KAPITAL OCH SKULDER		2 077 958	2 662 260

KONCERNENS RAPPORT ÖVER FÖRÄNDRINGAR I EGET KAPITAL

Belopp i TSEK	Aktie- kapital	Övrigt tillskjutet kapital	Reserver	Balanserad vinst inkl. årets resultat	Summa eget kapital
Ingående eget kapital 2022-01-01	228	4 749 338	15 841	-2 653 801	2 111 607
Årets resultat				-1 760 113	-1 760 113
Övrigt totalresultat					
<i>Poster som senare kan omföras till resultaträkningen:</i>					
Omräkningsdifferenser			-17 323	0	-17 323
Övrigt totalresultat			-17 323	0	-17 323
Årets totalresultat					
<i>Transaktioner med aktieägare i deras egenskap av ägare:</i>					
Nyemission	2	100 160			100 162
Pågående nyemission		32 945			32 945
Emitterade teckningsoptioner		2 011			2 011
Aktierelaterade incitamentsprogram		-14 471			-14 471
Utgående eget kapital 2022-12-31	230	4 869 983	-1 481	-4 413 913	454 818
Ingående eget kapital 2023-01-01	230	4 869 983	-1 481	-4 413 913	454 818
Årets resultat				-900 795	-900 795
Övrigt totalresultat					
<i>Poster som senare kan omföras till resultaträkningen:</i>					
Omräkningsdifferenser			1 309		1 309
Övrigt totalresultat	0	0	1 309	0	1 309
Årets totalresultat					
<i>Transaktioner med aktieägare i deras egenskap av ägare:</i>					
Nyemission	0	0			0
Pågående nyemission		0			0
Emitterade teckningsoptioner		4 120			4 120
Aktierelaterade incitamentsprogram		-1 378			-1 378
Utgående eget kapital 2023-12-31	230	4 872 726	-172	-5 314 708	-441 925

Totalt tillskjutet kapital i nyemission 2023 var 4 120 Tkr.

Antalet aktier uppgick 2023-12-31 till 4 631 659st med kvotvärde 0,05 kr, fördelade på aktieslagen: 1 359 952 stam A, 800 000 pref A, 452 966 pref B, 406 037 pref C, 269 556 Pref D1, 130 683 pref D2, 568 525 pref E1, 94 099 pref PC, 324 575 pref PD1, 21 274 pref PD2, 60 450 pref PE1, 135 124 stam X och 8 418 stam Y1. Reserver i EK utgörs av valutaomräkningsreserv.

KONCERNENS KASSAFLÖDESANALYS

Belopp i TSEK

	Not	2023-01-01 - 2023-12-31	2022-01-01 - 2022-12-31
Den löpande verksamheten			
Resultat efter finansiella poster		-905 706	-1 790 135
Återföring av avskrivningar	7,8,11,12	265 418	450 937
Justering för poster som inte ingår i kassaflödet		-2 638	189
Betald inkomstskatt		-26 270	237
Kassaflöde från den löpande verksamheten före förändringar av rörelsekapital		-669 194	-1 338 772
Förändring av rörelsekapitalet			
Förändring av varulager		0	2 301
Förändring av kortfristiga fordringar		23 873	-45 104
Förändring av kortfristiga skulder		-10 458	-82 538
Kassaflöde från den löpande verksamheten		13 415	-125 341
Investeringsverksamheten			
Investeringar i anläggningstillgångar	7,8,11,12	-69 617	-147 254
Förvärv av verksamheter		0	-431 340
Kassaflöde från investeringsverksamheten		-69 617	-578 594
Finansieringsverksamheten			
Nyemission		0	133 105
Utgivna/återköpta teckningsoptioner		4 120	2 011
Upptagna lån		381 480	1 442 811
Amortering av leasingskuld		-155 343	-107 841
Kassaflöde från finansieringsverksamheten		230 258	1 470 086
Årets kassaflöde		-495 139	-572 622
Likvida medel vid årets början		831 026	1 404 615
Kursdifferens		25 362	-967
Likvida medel vid årets slut	27	361 249	831 026

2024092703510

MODERBOLAGETS RESULTATRÄKNING

2024092703511

Belopp i TSEK	Not	2023-01-01 -2023-12-31	2022-01-01 -2022-12-31
Nettoomsättning	4	181 859	174 567
Övriga rörelseintäkter		248	0
Summa intäkter		182 107	174 567
Rörelsens kostnader			
Kostnad för sålda tjänster		-8 091	-11 915
Övriga externa kostnader	5	-359 877	-523 133
Personalkostnader	6	-214 073	-357 732
Avskrivningar av anläggningstillgångar	7,11	-70 161	-33 719
Summa rörelsekostnader		-652 201	-926 498
Rörelseresultat		-470 094	-751 931
Resultat från finansiella poster			
Ränteintäkter och liknande resultatposter	9	237 505	207 025
Räntekostnader och liknande resultatposter	10	-214 068	-399 677
Summa finansiella poster		23 436	-192 652
Resultat efter finansiella poster		-446 658	-944 584
Resultat före skatt		-446 658	-944 584
Årets resultat		-446 658	-944 584

2024092703512

MODERBOLAGETS BALANSRÄKNING

Belopp i TSEK	Not	2023-12-31	2022-12-31
TILLGÅNGAR			
Anläggningstillgångar			
Immateriella anläggningstillgångar			
Balanserade utgifter för utvecklingsarbeten och liknande arbeten	11	99 756	123 086
Licenser		104	321
Materiella anläggningstillgångar			
Inventarier, verktyg och installationer	7	2 699	13 114
Finansiella anläggningstillgångar			
Andelar i koncernföretag	14	879 986	492 526
Fordringar hos koncernföretag	32	1 750 344	2 544 877
		2 630 330	3 037 403
Summa anläggningstillgångar		2 732 889	3 173 924
Omsättningstillgångar			
Kortfristiga fordringar			
Kundfordringar		250	26
Fordringar hos koncernföretag	32	526 841	549 596
Övriga fordringar		13 002	4 852
Förutbetalda kostnader och upplupna intäkter	16	29 056	26 684
		569 149	581 158
<i>Kassa och bank</i>	27	58 755	174 883
Summa omsättningstillgångar		627 904	756 041
SUMMA TILLGÅNGAR		3 360 793	3 929 965

2024092703513

Belopp i TSEK	Not	2023-12-31	2022-12-31
EGET KAPITAL OCH SKULDER			
Eget kapital	25		
<i>Bundet eget kapital</i>			
Aktiekapital		230	230
Ej registrerat aktiekapital		39 724	32 945
Fond för utvecklingsutgifter		144 562	121 231
		184 515	154 405
<i>Fritt eget kapital</i>			
Överkursfond		4 852 562	4 855 631
Balanserad vinst eller förlust		-2 877 469	-1 909 554
Årets resultat		-446 658	-944 584
		1 528 435	2 001 492
Summa eget kapital		1 712 950	2 155 897
Avsättningar			
Övriga avsättningar	31	10 658	22 181
Summa avsättningar		10 658	22 181
Långfristiga skulder			
Konvertibelt lån	29	1 144 313	779 658
Summa långfristiga skulder		1 144 313	779 658
Kortfristiga skulder			
Leverantörsskulder		23 040	27 855
Skulder till koncernföretag	32	360 492	880 827
Aktuella skatteskulder	23	5 191	8 449
Övriga skulder	24	84 019	19 327
Upplupna kostnader och förutbetalda intäkter	19	20 130	35 770
Summa kortfristiga skulder		492 872	972 229
SUMMA EGET KAPITAL OCH SKULDER		3 360 793	3 929 965

Moderbolagets rapport över förändringar i eget kapital

2024092703514

Belopp i TSEK	Aktie- kapital	Ej registrerat aktiekapital	Fond för utvecklings- utgifter	Överkurs- fond	Balanserat resultat	Årets resultat	Totalt
Ingående eget kapital 2022-01-01	228	2 433	67 645	4 783 827	-1 208 852	-647 117	2 998 165
Nyemission	2	-2 433		102 594			100 162
Pågående nyemission		32 945					32 945
Emitterade teckningsoptioner				24 925			24 925
Återköp teckningsoptioner				-55 715			-55 715
Disposition enligt beslut av årsstämma					-647 117	647 117	0
Överföring fond utv.utgifter			54 963		-54 963		0
Årets resultat						-944 584	-944 584
Utgående eget kapital 2022-12-31	230	32 945	122 609	4 855 631	-1 910 932	-944 584	2 155 897
Ingående eget kapital 2023-01-01	230	32 945	122 609	4 855 631	-1 910 932	-944 584	2 155 897
Nyemission	0	0		0			0
Pågående nyemission		6 779					6 779
Emitterade teckningsoptioner				4 120			4 120
Återköp teckningsoptioner				-7 189			-7 189
Disposition enligt beslut av årsstämma					-944 584	944 584	0
Överföring fond utv.utgifter			23 331		-23 331		0
Årets resultat						-446 658	-446 658
Utgående eget kapital 2023-12-31	230	39 724	145 940	4 852 562	-2 878 847	-446 658	1 712 950

MODERBOLAGETS KASSAFLÖDESANALYS

	Not	2023-12-31	2022-12-31
Den löpande verksamheten			
Resultat efter finansiella poster		-446 658	-944 584
Justering för poster som inte ingår i kassaflödet	7,10,11	70 161	-19 111
Betald skatt	18	-3 258	3 181
Kassaflöde från den löpande verksamheten före förändring av rörelsekapital		-379 755	-960 513
Kassaflöde från förändring av rörelsekapitalet			
Förändring av kundfordringar		-224	217
Förändring av kortfristiga fordringar		12 233	-543 613
Förändring av leverantörsskulder		-4 814	-12 008
Förändring av kortfristiga skulder		37 528	16 254
Kassaflöde från den löpande verksamheten		44 722	-539 150
Investeringsverksamheten			
Investeringar i immateriella anläggningstillgångar	11	-36 325	-76 929
Investeringar i materiella anläggningstillgångar	7	-494	-3 259
Investeringar i finansiella anläggningstillgångar	14,21	0	0
Långfristig utlåning till koncernföretag		-113 262	214 588
Kassaflöde från investeringsverksamheten		-150 080	134 401
Finansieringsverksamheten			
Nyemission		6 779	133 108
Upptagna/återbetalda lån	29	364 655	779 658
Utställda teckningsoptioner		-3 068	-30 790
Kassaflöde från finansieringsverksamheten		368 366	881 975
Årets kassaflöde		-116 748	-483 287
Likvida medel vid årets början		174 883	607 716
Kursdifferens		619	50 454
Likvida medel vid årets slut	27	58 754	174 883

Noter

Redovisnings- och värderingsprinciper

Not 1 Allmänna upplysningar

Kry International AB ("bolaget" eller "Kry") med organisationsnummer 556967-0820 är ett aktiebolag registrerat i Sverige med säte i Stockholm. Adressen till huvudkontoret är Torsgatan 21, SE-113 21 Stockholm. Bolagets och dess dotterbolags ("koncernen") huvudsakliga verksamhet startade för att bidra till en mer jämlik och tillgänglig vård. Idag erbjuder Kry vård på lika villkor under årets alla dagar i Sverige, Norge, Storbritannien och Frankrike.

Not 2 Väsentliga redovisningsprinciper - koncernen

Grund för rapporternas upprättande

Koncernredovisningen för Kry AB-koncernen har upprättats i enlighet med Årsredovisningslagen, RFR 1 Kompletterande redovisningsregler för koncerner, samt International Financial Reporting Standards (IFRS) och IFRIC-tolkningar sådana de antagits av EU. Koncernredovisningen har upprättats enligt anskaffningsvärdemetoden förutom vad beträffar omvärderingar av finansiella tillgångar som kan säljas samt finansiella tillgångar och skulder (inklusive derivatinstrument) värderade till verkligt värde via resultaträkningen.

Upprättandet av finansiella rapporter kräver att styrelsen och koncernledningen gör uppskattningar och bedömningar. Uppskattningar och bedömningar påverkar såväl resultaträkning, rapport över totalresultat som rapport över finansiell ställning samt upplysningar som lämnas såsom ansvarsförbindelser. Faktiskt utfall kan komma att avvika från dessa bedömningar under andra antaganden eller under andra förutsättningar. De områden som innefattar en hög grad av bedömning, som är komplexa eller sådana områden där antaganden och uppskattningar är av väsentlig betydelse för koncernredovisningen är bl a bedömning av framtida kassaflöden som exempelvis ligger till grund för värdering av goodwill, nyttjanderättstillgångar och kontraktportföljer, värdering av uppskjutna skattefordringar hänförliga till förlustavdrag, värdering av kundfordringar samt bedömningar av tvister och behov för avsättningar för dessa.

De nedan angivna redovisningsprinciperna har, med de undantag som närmare beskrivs, tillämpats konsekvent på samtliga perioder som presenteras i koncernens finansiella rapporter. Koncernens redovisningsprinciper har vidare konsekvent tillämpats av koncernens företag, vad avser intresseföretag vid behov genom anpassning till koncernens principer.

Under året redovisade moderbolaget en förlust om 447 MSEK och koncernen 901 MSEK och hade ett eget kapital om 1 713 MSEK i moderbolaget och -442 MSEK i koncernen. Moderbolaget likvida medel inklusive bekräftade lånemöjligheterna uppgick till 59 MSEK och motsvarande för koncernen var 763 MSEK.

För att ytterligare stärka moderbolaget och koncernens likvida ställning, har ledningen och styrelsen fastställt en plan där koncernen kommer att redovisa ett positivt rörelseresultat under fjärde kvartalet 2024. I tillägg har under mars respektive maj 2024 ytterligare konvertibelt lån om 20 MEUR samt externt lån (nyttjande av den lånefacilitet som erhöles 2022 om totalt 100 MEUR) om 10 MEUR erhållits.

Bedömningen är att respektive marknad inom koncernen kommer att ha tillräcklig finansiell stabilitet för att klara finanseringsbehov de kommande 12 månaderna. Den lagda planen har tillika efterlevs och bedöms av VD och styrelse kunna genomföras. Utifrån detta har Kry International AB och koncernens räkenskaper upprättats enligt fortlevnadsantagandet.

Rörelseresultatet (EBITDA) har under första tertialen 2024 utvecklats positivt och överträffar planen, vilket bidrar positivt till företagets operativa kassabalans.

1 januari 2023 har ny standard relaterat till försäkringsavtal, IFRS 17 införts, den ersätter IFRS 4 Försäkringsavtal, och detta medför främst utökad upplysningsplikt. Införandet ses inte ha haft någon väsentlig påverkan på koncernens finansiella rapporter.

Ytterligare förändring som ses under 2023 gäller IAS 1, upplysningar om betydande redovisningsprinciper vilket ersätts med krav på upplysning om väsentlig information om redovisningsprinciper. Förändringen har medfört bättre kommunikation i koncernens finansiella rapportering, vilket även är syftet med ändringen. Viss påverkan ses på koncernens finansiella rapporter.

Från 1 januari 2023, ses även ändring av IAS 8 redovisningar, ändringar i uppskattningar samt fel. Ny definition har införts - uppskattning. Syftet är att klargöra skillnaden mellan förändring i uppskattningar, redovisningsprinciper och fel. Införandet ses inte ha haft någon väsentlig påverkan på koncernens finansiella rapporter.

Den 1 januari 2023 har IAS 12 Inkomstskatter ändrats. Syftet med ändringen är att skapa en mer enhetlig redovisningspraxis avseende redovisning av uppskjuten skatt kopplat till leasing transaktioner.

Den 1 januari 2022 trädde ändringarna i IAS 37 Avsättningar, eventalförpliktelser och eventuelltillgångar i kraft. Ändringarna förtydligar att vid utvärdering och identifiering av förlustkontrakt ska alla kostnader som är direkt hänförliga till kontraktet inkluderas, såväl tillkommande kostnader som en allokering av kostnader som har ett direkt samband med kontraktet. Ändringarna bedöms inte ha någon väsentlig påverkan på koncernens finansiella rapporter. Ingen av de övriga publicerade standarder och tolkningar som är obligatoriska för koncernen räkenskapsåret 2022 och 2023 bedöms ha någon väsentlig påverkan på koncernens finansiella rapporter.

Införande och effekter av nya och reviderade IFRS som träder i kraft 2024

2024 förväntas nya upplysningskrav om låneskulder förenade med kovenanter under den nästkommande tolv månadersperioden träda i kraft (IAS 1). Förändringen förväntas innebära att ytterligare information behöver läggas till under rubrik "Övriga finansiella långfristiga skulder", not 1.

Under 2024 förväntas ändring i IFRS 16 Leasingavtal (redovisning av leasingskuld vid en sale and leaseback-transaktion).

Ändring i IAS 7 Rapport över kassaflöden och IFRS 7 Finansiella instrument: Upplysningar (leverantörsfinansiering). Ändringarna syftar till att öka transparensten och ge mer information kring hur företagens skulder, kassaflöden och likviditetsrisk påverkas av leverantörsfinansiering.

Införande och effekter av nya och reviderade IFRS som träder i kraft 2025 eller senare

2025 förväntas ändringar i IAS 21 Effekter av ändrade valutakurser. Ändringen avser vägledning kring hantering av situationer när en stat inför valutaväxlingsrestriktioner som begränsar möjligheten att växla valutan eller en begränsning av volymen som kan växlas.

From 2027 ses en ny IFRS standard införas, IFRS 18 Presentation and Disclosure in Financial Statements, vilket ska ersätta IAS 1. Utöver ny ersättande IFRS förväntas även relaterade ändringar i IAS 7 Rapport över kassaflöden och IAS 34 Delårsrapportering.

Effekterna på koncernens finansiella rapporter av standarder och tolkningar som är obligatoriska för koncernen räkenskapsåret 2024 eller senare kvarstår att utvärdera.

Koncernredovisning

(a) Dotterföretag

Dotterföretag är alla de företag (inklusive företag för särskilt ändamål och andra enheter) där koncernen har rätten att utforma finansiella och operativa strategier på ett sätt som vanligen följer med ett aktieinnehav eller motsvarande uppgående till mer än hälften av rösträtterna. Förekomsten och effekten av potentiella rösträtter som för närvarande är möjliga att utnyttja eller konvertera, beaktas vid bedömningen av huruvida koncernen utövar bestämmande inflytande över ett annat företag. Dotterföretag inkluderas i koncernredovisningen från och med den dag då det bestämmande inflytandet överförs till koncernen. De exkluderas ur koncernredovisningen från och med den dag då det bestämmande inflytandet upphör. Alla transaktioner med andelsägare i dotterföretag redovisas baserat på substansen av dessa transaktioner. Resultat hänförligt till delägare i dotterföretag, i vilka de är verksamma i, likställs med andra former av rörlig ersättning och redovisas därför som personalkostnad i resultaträkningen. I koncernens rapport över finansiell ställning redovisas dessa delägars andel av nettotillgångarna i koncernen som ett innehav utan bestämmande inflytande då reglering av skulden är föremål för beslut på bolagsstämman.

Förvärvsmetoden används för redovisning av koncernens förvärv av dotterföretag. Anskaffningsvärdet för ett förvärv utgörs av verkligt värde på tillgångar som lämnats som ersättning, emitterade egetkapitalinstrument och uppkomna eller övertagna skulder per överlåtelsedagen. Identifierbara förvärvade tillgångar och övertagna skulder och eventalförpliktelser i ett rörelseförvärv värderas inledningsvis till verkliga värden på förvärvsdagen, och eventuellt innehav utan bestämmande inflytande.

Det överskott som utgörs av skillnaden mellan anskaffningsvärdet och det verkliga värdet på identifierbara förvärvade tillgångar, skulder och eventalförpliktelser redovisas som goodwill. Om anskaffningsvärdet understiger verkligt värde för det förvärvade dotterföretagets tillgångar, skulder och eventalförpliktelser redovisas mellanskillnaden direkt i resultaträkningen.

Villkorade köpeskillingar redovisas på förvärvsdagen, till verkligt värde, och klassificeras som skulder som därefter omvärderas via resultaträkningen. Innehav utan bestämmande inflytande i den förvärvade rörelsen kan valfritt för varje förvärv värderas antingen till verkligt värde eller till den proportionella andel av den förvärvade rörelsens nettotillgångar, som innehas utan bestämmande inflytande. Alla förvärvsrelaterade transaktionskostnader kostnadsförs. Dessa kostnader redovisas i koncernen under posten "övriga externa kostnader" i resultaträkningen.

Koncerninterna transaktioner och balansposter samt orealiserade vinster och förluster på transaktioner mellan koncernföretag elimineras. Redovisningsprinciperna för dotterföretag har i förekommande fall ändrats för att garantera en konsekvent tillämpning av koncernens principer.

(b) Transaktioner med andelsägare till innehav utan bestämmande inflytande

Koncernen behandlar transaktioner med innehavare utan bestämmande inflytande som transaktioner med koncernens aktieägare. Vid förvärv från innehavare utan bestämmande inflytande redovisas skillnaden mellan erlagd köpeskillning och den faktiska förvärvade andelen av det redovisade värdet på dotterföretagets nettotillgångar i eget kapital. Vinster och förluster på avyttringar till innehavare utan bestämmande inflytande redovisas också i eget kapital.

När koncernen inte längre har ett bestämmande eller betydande inflytande, omvärderas varje kvarvarande innehav till verkligt värde och ändringen i redovisat värde redovisas i resultaträkningen. Det verkliga värdet används som det första redovisade värdet och utgör grund för den fortsatta redovisningen av det kvarvarande innehavet som intresseföretag, joint venture eller finansiell tillgång. Alla belopp avseende den avyttrade enheten som tidigare redovisats i övrigt totalresultat, redovisas som om koncernen direkt hade avyttrat de hänförliga tillgångarna eller skulderna. Detta kan medföra att belopp som tidigare redovisats i övrigt totalresultat omklassificeras till resultatet.

Omräkning av utländsk valuta

(a) Funktionell valuta och rapportvaluta

Poster som ingår i de finansiella rapporterna för de olika enheterna i koncernen är värderade i den valuta som används i den ekonomiska miljö där respektive företag huvudsakligen är verksamt (funktionell valuta). I koncernredovisningen används svenska kronor (kr), som är Kry International AB:s funktionella valuta och koncernens rapportvaluta.

(b) Transaktioner och balansposter

Transaktioner i utländsk valuta omräknas till den funktionella valutans enligt de valutakurser som gäller på transaktionsdagen eller den dag då posterna omvärderas. Valutakursvinster och -förluster som uppkommer vid betalning av sådana transaktioner och vid omräkning av monetära tillgångar och skulder i utländsk valuta till balansdagens kurs, redovisas i resultaträkningen. Undantag är då transaktionerna utgör säkringar som uppfyller villkoren för säkringsredovisning av kassaflöden eller av nettoinvesteringar, då vinster/förluster redovisas i övrigt totalresultat. Valutakursvinster och -förluster som hänför sig till lån och likvida medel redovisas i resultaträkningen som övriga finansiella poster. Alla övriga valutakursvinster och -förluster redovisas i posten övriga rörelseintäkter alternativt övriga rörelsekostnader i resultaträkningen.

Förändringar i verkligt värde för värdepapper i utländsk valuta, vilka klassificerats som finansiella tillgångar som kan säljas, fördelas mellan omräkningsdifferenser som beror på förändringar av värdepapprets ursprungliga anskaffningsvärde och andra förändringar av värdepapprets redovisade värde. Omräkningsdifferenser som hänför sig till förändringar i upplupet anskaffningsvärde redovisas i resultaträkningen.

Omräkningsdifferenser för icke-monetära finansiella tillgångar och skulder, såsom aktier som värderas till verkligt värde via resultaträkningen, redovisas i resultaträkningen som en del av verkligt värde vinster/- förluster. Omräkningsdifferenser för icke-monetära finansiella tillgångar såsom aktier som klassificeras som finansiella tillgångar som kan säljas, förs till verkligt värde reserven via övrigt totalresultat.

(c) Koncernföretag

Resultat och finansiell ställning för alla koncernföretag som har en annan funktionell valuta än rapportvalutan, omräknas till koncernens rapportvaluta enligt följande:

(a) tillgångar och skulder för var och en av balansräkningarna omräknas till balansdagens kurs;

(b) intäkter och kostnader för var och en av resultaträkningarna omräknas till genomsnittlig valutakurs (såvida denna genomsnittliga kurs utgör en rimlig approximation av den ackumulerade effekten av de kurser som gäller på transaktionsdagen, annars omräknas intäkter och kostnader till transaktionsdagens kurs), och

(c) alla omräkningsdifferenser som uppstår redovisas i övrigt totalresultat och ackumuleras i omräkningsreserven i eget kapital.

Vid konsolideringen förs omräkningsdifferenser, som uppstår till följd av omräkning av nettoinvesteringar i utlandsverksamheter och av upplåning och andra valutainstrument som identifierats som säkringar av sådana investeringar, till övrigt totalresultat. Vid avyttring av en utlandsverksamhet, helt eller delvis, förs de omräkningsdifferenser som redovisats i övrigt

totalresultat till resultaträkningen och redovisas som en del av realisationsvinsten/-förlusten. Goodwill och justeringar av verkligt värde som uppkommer vid förvärv av en utlandsverksamhet behandlas som tillgångar och skulder hos denna verksamhet och omräknas till balansdagens kurs.

Klassificering av tillgångar och skulder

Anläggningstillgångar och långfristiga skulder består i allt väsentligt av belopp som förväntas återvinnas eller betalas efter mer än tolv månader räknat från balansdagen. Omsättningstillgångar och kortfristiga skulder består i allt väsentligt av belopp som förväntas återvinnas eller betalas inom tolv månader räknat från balansdagen

Materiella anläggningstillgångar

Materiella anläggningstillgångar redovisas till anskaffningsvärde med avdrag för ackumulerade avskrivningar och eventuell ackumulerad nedskrivning. Avskrivningar baseras på historiska anskaffningsvärden och den bedömda nyttjandeperioden.

Linjär avskrivningsmetod används för samtliga typer av tillgångar enligt nedanstående:

- installationer på annans fastighet 20-40% per år eller över hyresavtalets löptid
- datorer och kringutrustning 20-40% per år
- övriga kontorsmaskiner och kontorsinventarier 20-40% per år

Tillgångarnas restvärden och nyttjandeperiod prövas vid varje rapportperiods slut och justeras vid behov.

En tillgångs redovisade värde skrivs omgående ner till dess återvinningsvärde om tillgångens redovisade värde överstiger dess bedömda återvinningsvärde.

Vinster och förluster vid avyttring fastställs genom en jämförelse mellan försäljningsintäkten och det redovisade värdet och redovisas i övriga rörelseintäkter alternativt övriga rörelseförluster.

Immateriella tillgångar

(a) Goodwill

Det belopp varmed köpeskilling, eventuellt innehav utan bestämmande inflytande samt verkligt värde på förvärvsdagen på tidigare aktieinnehav överstiger verkligt värde på identifierbara förvärvade nettotillgångar, redovisas som goodwill. Goodwill på förvärv av dotterföretag redovisas som immateriella tillgångar. Goodwill testas årligen för att identifiera eventuellt nedskrivningsbehov och redovisas till anskaffningsvärde minskat med ackumulerade nedskrivningar. Nedskrivningar av goodwill återförs inte. Vinst eller förlust vid avyttring av en enhet inkluderar kvarvarande redovisat värde på den goodwill som avser den avyttrade enheten.

Goodwill fördelas på kassagenererande enheter vid prövning av eventuellt nedskrivningsbehov. Fördelningen görs på de kassagenererande enheter eller grupper av kassagenererande enheter, fastställda i enlighet med koncernens rörelsesegment, som förväntas bli gynnade av det rörelseförvärv där goodwillposten uppstod.

Ingen uppskjuten skatt beaktas avseende koncernmässig goodwill:

(b) Kundrelationer

Kontraktportföljer och de därmed sammanhängande kundrelationerna i samband med ett rörelseförvärv identifieras i förvärvsanalysen och redovisas som en separat immateriell tillgång. Värderingen av kundrelationerna uppkomna vid rörelseförvärv värderas till verkligt

2024092703521

värde. Fastställandet av verkligt värde bygger på en värderingsmodell som baseras på diskonterade kassaflöden. Värderingen baseras på omsättningshastigheten och avkastningen för den förvärvade portföljen vid förvärvstidpunkten. I modellen utgår en särskild kostnad eller ett avkastningskrav i form av en så kallad "contributory asset charge" för de tillgångar som ianspråkats för att den immateriella tillgången ska kunna generera någon avkastning. Kassaflöden diskonteras genom en vägd kapitalkostnad, den så kallade WACC, vilken justeras med hänsyn till de lokala räntenivåerna i de länder där förvärven ägt rum. Nyttjandeperioden för kontraktportföljerna och de därmed sammanhängande kundrelationerna baseras på den förvärvade portföljens omsättningshastighet som bedöms vara 5 år, vilket motsvarar en årlig avskrivningstakt 20 procent. Avskrivningen redovisas i posten Avskrivningar i resultaträkningen.

En uppskjuten skatteskuld ska beräknas baserad på den lokala skattesatsen för skillnaden mellan det bokförda värdet och det skattemässiga värdet för den immateriella tillgången. Den uppskjutna skatteskulden ska upplösas över samma period som den immateriella tillgången skrivs av, vilket resulterar i att effekten av avskrivningen på den immateriella tillgången neutraliseras vad avser den fulla skattesatsen avseende resultat efter skatt. Redovisningen av denna uppskjutna skatteskuld redovisas initialt genom en motsvarande ökning av goodwill.

(c) Eget utvecklingsarbete

Internt upparbetade immateriella anläggningstillgångar redovisas enligt aktiveringsmodellen. Det innebär att *bedömda* utgifter som avser framtagandet av en internt upparbetad immateriell anläggningstillgång aktiveras och skrivs av under tillgångens beräknade nyttjandeperiod. Utgifter som aktiveras är främst personalkostnader. Nyttjandeperioden är 5 år.

(d) Molntjänster (IAS 38)

IFRS Interpretations Committee (IFRS IC) publicerade ett agendabeslut i april 2021 avseende "cloud computing arrangement costs", det vill säga kostnader för att konfigurera eller anpassa programvara i en molnbaserad lösning. Detta innebär att en första bedömning sker per arrangemang för att fastställa om det finns en leasingkomponent vilket skulle innebära en tillämpning av IFRS 16. Om så ej är fallet är nästa bedömning huruvida kostnader kan kapitaliseras i enlighet med IAS 38 eller om kostnader skall redovisas direkt i resultaträkningen i den period då konfigurering och anpassning sker i enlighet med redovisning som ett servicekontrakt. Inom ramen för ett servicekontrakt kan det förekomma att kostnader periodiseras över kontraktstidens löptid i de fall konfiguration och anpassningar utförs av leverantören av servicekontraktet eller en underleverantör till leverantören av servicekontraktet. Inom ramen för ett större transformationsprojekt där olika applikationer och programvaror integreras till en total funktionalitet kan det förekomma såväl kostnader som kapitaliseras i enlighet med IAS 38 som aktiviteter som kostnadsförs direkt eller över kontraktets löptid, varvid analysen sker för projektets olika delar. Redovisning som en immateriell tillgång i enlighet med IAS 38 omfattar integration med andra applikationer med en signifikant förbättrad funktionalitet, användandet av "middleware" och en hög nivå av komplexitet. Kry har för närvarande inga pågående eller slutförda projekt som bedöms falla inom ramen för IFRS 16.

Nedskrivningar av icke-finansiella tillgångar

Tillgångar som har en obestämbar nyttjandeperiod, exempelvis goodwill, skrivs inte av utan prövas årligen avseende eventuellt nedskrivningsbehov. Tillgångar som skrivs av bedöms med avseende på värdenedgång närhelst händelser eller förändringar i förhållanden indikerar att det redovisade värdet kanske inte är återvinningsbart. En nedskrivning görs med det belopp varmed tillgångens redovisade värde överstiger dess återvinningsvärde. Återvinningsvärdet är det högre av tillgångens verkliga värde minskat med försäljningskostnader och dess nyttjandevärde. Vid bedömning av nedskrivningsbehov grupperas tillgångar på de lägsta nivåer där det finns separata identifierbara kassaflöden (kassagenererande enheter). För tillgångar, andra än finansiella tillgångar och goodwill, som tidigare har skrivits ner, görs varje balansdag en prövning av om återföring bör göras.

Intäktsredovisning

Intäkter värderas till det verkliga värdet av vad som erhållits eller kommer att erhållas, och motsvarar de belopp som erhålls för tjänster eller sålda varor efter avdrag för rabatter, returer och mervärdesskatt.

Koncernen redovisar en intäkt när dess belopp kan mätas på ett tillförlitligt sätt, det är sannolikt att framtida ekonomiska fördelar kommer att tillfalla företaget och särskilda kriterier har uppfyllts för var och en av koncernens verksamheter såsom beskrivs nedan.

Intäkter från externa kunder kommer främst från ersättning för digital eller fysiskt vård från antingen genomförda möten eller från att tillhandahålla sjukvårdstjänster till brukare på uppdrag av landsting, regioner, försäkringsbolag eller andra kunder.

Intäkter redovisas för de huvudsakliga intäktsslagen med hjälp av de metoder som anges nedan.

Digital och fysisk vård vid genomförda besök

Tidpunkt för redovisning: Intäkter från vård redovisas i den period vården utförs och redovisas som intäkt fördelat över den period som intäkten belöper på.

Värdering av intäkter: Redovisning sker till avtalade priser vid fakturering, och vid behov vid bokslutstillfälle för utförda vårdtjänster som ej fakturerats.

I koncernen har intäkter från konsultationer via samarbetspartner bruttoredovisas, det vill säga koncernen redovisar hela intäkten och samarbetspartners andel som en avgående kostnadspost.

Fast kapiteringsersättning per listad patient (s k kapitering som erhålls från landsting, regioner eller andra kunder)

Tidpunkt för redovisning: Intäkter från vård redovisas i den period vården utförs och redovisas som intäkt fördelat över den period som intäkten belöper på.

Värdering av intäkter: Fast intäkt per listad patient samt vissa rörliga variabler som uppskattas vid varje bokslutstillfälle.

Ränteintäkter intäktsredovisas med tillämpning av effektivräntemetoden.

När värdet på en fordran i kategorin lånefordringar och kundfordringar har gått ner, minskar koncernen det redovisade värdet till det återvinningsbara värdet, vilket utgörs av bedömt framtida kassaflöde, diskonterat med den ursprungliga effektiva räntan för instrumentet, och fortsätter att lösa upp diskonteringseffekten som ränteintäkt. Ränteintäkter på nedskrivna lånefordringar och kundfordringar redovisas till ursprunglig effektiv ränta.

Utdelningsintäkter redovisas när rätten att erhålla betalning har fastställts.

Stöd och bidrag

Kry är, liksom andra arbetsgivare, berättigad till olika statliga och kommunala personalrelaterade stöd och bidrag. Dessa stöd kan exempelvis avse utbildning, anställningar eller minskning av arbetstid. Samtliga stöd och bidrag redovisas i resultaträkningen som kostnadsreduktioner i samma period som motsvarande underliggande kostnad.

Finansiella tillgångar och skulder

Finansiella tillgångar

Finansiella tillgångar redovisas när koncernen blir part till instrumentets avtalsmässiga villkor. Finansiella tillgångar tas bort från balansräkningen när rätten att erhålla kassaflöden från instrumentet har löpt ut eller överförts och koncernen har överfört alla väsentliga risker och fördelar förknippade med äganderätten. Koncernens finansiella tillgångar består huvudsakligen av likvida medel och kundfordringar och klassificeras i enlighet med IFRS 9.

Kry klassificerar sina finansiella tillgångar i följande tre kategorier:

- Finansiella tillgångar värderade till verkligt värde via resultaträkningen
- Finansiella tillgångar som redovisas till upplupet anskaffningsvärde
- Finansiella tillgångar värderade till verkligt värde via övrigt totalresultat

Klassificeringen baseras på koncernens syfte med innehavet av de finansiella instrumenten. Klassificeringen av de finansiella tillgångarna fastställs vid det första redovisningstillfället.

Finansiella tillgångar som redovisas till verkligt värde via resultaträkningen Finansiella tillgångar värderade till verkligt värde är finansiella tillgångar som har fastställda eller fastställbara betalningar och som inte är noterade på en aktiv marknad. Finansiella tillgångar värderade till verkligt värde redovisas inledningsvis till verkligt värde och därefter till upplupet anskaffningsvärde med tillämpning av effektivräntemetoden.

Kundfordringar, som är en del av finansiella tillgångar i denna kategori, redovisas till det belopp, varmed de förväntas inflyta. Kry har skapat en kollektiv modell för redovisning av kreditförluster hänförliga till kundfordringar då bolagets kundfordringar anses ha samma kreditegenskaper. Modellen testas varje år för att se om några ändringar ska göras. Befarade och konstaterade kundförluster redovisas som rörelsekostnader. För mer information se not 17.

Finansiella tillgångar värderade till upplupet anskaffningsvärde

Kassa och banktillgodohavanden värderas till upplupet anskaffningsvärde.

Likvida medel

I likvida medel ingår kassa och banktillgodohavanden genom koncernens cash pool. Outnyttjad checkräkningskredit är ej inkluderad i likvida medel.

Finansiella tillgångar som är värderade till verkligt värde över övrigt totalresultat.

Koncernen har inga finansiella tillgångar som värderas till verkligt värde över övrigt totalresultat.

Finansiella skulder

Finansiella skulder består i huvudsak av leverantörsskulder och låneskulder. De finansiella skulder som ej omfattas av säkringsredovisning värderas och redovisas till upplupet anskaffningsvärde genom användande av effektivräntemetoden. Direkta kostnader vid upptagande av lån inkluderas i anskaffningsvärdet. Vid nyttjande av checkräkningskrediten ingår denna post i de finansiella skulderna. Finansiella skulder i utländsk valuta omräknas till balansdagens kurs.

Upplåning

Upplåning redovisas inledningsvis till verkligt värde, netto efter transaktionskostnader. Upplåning redovisas därefter till upplupet anskaffningsvärde och eventuell skillnad mellan erhållet belopp (netto efter transaktionskostnader) och återbetalningsbeloppet redovisas i resultaträkningen fördelat över låneperioden med tillämpning av effektivräntemetoden. Engagemangavgifter redovisas löpande i resultaträkningen och betalning sker periodvis, förenligt med gällande upplåningsavtal.

Leverantörsskulder

Leverantörsskulder redovisas inledningsvis till verkligt värde och därefter till upplupet anskaffningsvärde med tillämpning av effektivräntemetoden.

Leasingskulder

Vid datumet av avtalets ingång har bolaget värderat leasingskulden till nuvärdet av de leasingavgifter som inte betalats vid denna tidpunkt. Leasingavgifterna diskonteras med användning av fastighetsyielder eller tillgångens bedömda implicita ränta. Förändring av

diskonteringsräntan påverkar storleken på skulden och räntekostnaderna som är hänförliga till skulden. En ny diskonteringsränta sätts när ett nytt kontrakt läggs till när en förlängningsoption aktiveras samt när det är en förändring av omfattningen på hyreskontraktet.

Tilläggsköpeskillingar

Tilläggsköpeskillingar redovisas till verkligt värde baserat på bedömt utfall av avtalade klausuler i aktieöverlåtelseavtal vid förvärvstidpunkten. Vid varje rapporttidpunkt värderas den finansiella skulden till verkligt värde och eventuella förändringar redovisas mot resultaträkningen i posten övriga externa kostnader.

Säkring av nettoinvestering

Den andel av vinst eller förlust på ett säkringsinstrument som bedöms som en effektiv säkring redovisas i övrigt totalresultat. Den vinst eller förlust som hänför sig till den ineffektiva delen redovisas omedelbart i resultaträkningen i posten övriga finansiella poster. Ackumulerade vinster och förluster i eget kapital redovisas i resultaträkningen när utlandsverksamheten avyttras helt eller delvis.

För fordringar i utländsk valuta som utgör en del av bolagets nettoinvesteringar i utländska dotterbolag värderas även dessa till balansdagens kurs. Kursdifferenser på dessa fordringar elimineras ur resultaträkningen och redovisas direkt i övrigt totalresultat.

Aktuell och uppskjuten inkomstskatt

Periodens skattekostnad omfattar aktuell och uppskjuten skatt. Skatt redovisas i resultaträkningen, utom när skatten avser poster som redovisas i övrigt totalresultat eller direkt i eget kapital. I sådana fall redovisas även skatten i övrigt totalresultat respektive eget kapital.

Den aktuella skattekostnaden beräknas på basis av de skatteregler som på balansdagen är beslutade eller i praktiken beslutade i de länder där moderföretagets dotterföretag och intresseföretag är verksamma och genererar skattepliktiga intäkter. Ledningen utvärderar regelbundet de yrkanden som gjorts i självdeklarationer avseende situationer där tillämpliga skatteregler är föremål för tolkning. Den gör, när så bedöms lämpligt, avsättningar för belopp som troligen ska betalas till skattemyndigheten.

Uppskjuten skatt redovisas, enligt balansräkningsmetoden, på alla temporära skillnader som uppkommer mellan det skattemässiga värdet på tillgångar och skulder och deras redovisade värden i koncernredovisningen. Den uppskjutna skatten redovisas emellertid inte om den uppstår till följd av en transaktion som utgör den första redovisningen av en tillgång eller skuld som inte är ett rörelseförvärv och som, vid tidpunkten för transaktionen, varken påverkar redovisat eller skattemässigt resultat. Uppskjuten inkomstskatt beräknas med tillämpning av skattesatser (och skattelagar) som har beslutats eller aviserats per balansdagen och som förväntas gälla när den berörda uppskjutna skattefordran realiserar eller den uppskjutna skatteskulden regleras.

Uppskjutna skattefordringar redovisas i den omfattning det är troligt att framtida skattemässiga överskott kommer att finnas tillgängliga, mot vilka de temporära skillnaderna kan utnyttjas.

Uppskjuten skatt beräknas på temporära skillnader som uppkommer på andelar i dotterföretag och intresseföretag, förutom där tidpunkten för återföring av den temporära skillnaden kan styras av koncernen och det är sannolikt att den temporära skillnaden inte kommer att återföras inom överskådlig framtid. Uppskjutna skattefordringar och -skulder kvittas när det finns en legal kvittningsrätt för aktuella skattefordringar och skatteskulder och när de uppskjutna skattefordringarna och skatteskulderna hänför sig till skatter debiterade av en och samma skattemyndighet och avser antingen samma skattesubjekt eller olika skattesubjekt, där det finns en avsikt att reglera saldon genom nettobetalningar.

Ersättningar till anställda**(a) Pensionsförpliktelser**

Koncernföretagen har olika pensionsplaner. Pensionsplanerna finansieras vanligen genom betalningar till försäkringsbolag eller förvaltaradministrerande fonder, där betalningarna fastställs utifrån periodiska aktuariella beräkningar. Koncernen har premiebestämda pensionsplaner. En premiebestämd pensionsplan är en pensionsplan enligt vilken koncernen betalar fasta premier till en separat juridisk enhet. Koncernen har inte några rättsliga eller informella förpliktelser att betala ytterligare premier om denna juridiska enhet inte har tillräckliga tillgångar för att betala alla ersättningar till anställda som hänger samman med de anställdas tjänstgöring under innevarande eller tidigare perioder.

För premiebestämda pensionsplaner betalar koncernen premier till offentligt eller privat administrerade pensionsförsäkringsplaner på obligatorisk, avtalsenlig eller frivillig basis. Koncernen har inga ytterligare betalningsförpliktelser när premierna väl är betalda. Premierna redovisas som personalkostnader när de förfaller till betalning. Förutbetalda premier redovisas som en tillgång i den utsträckning som kontant återbetalning eller minskning av framtida betalningar kan komma koncernen tillgodo.

(b) Ersättningar vid uppsägning

Ersättningar vid uppsägning utgår när en anställds anställning sagts upp av koncernen före normal pensionstidpunkt eller då en anställd accepterar frivillig avgång i utbyte mot sådana ersättningar. Koncernen redovisar avgångsvederlag när den bevisligen är förpliktad endera att säga upp anställda enligt en detaljerad formell plan utan möjlighet till återkallande; eller att lämna ersättningar vid uppsägning som resultat av ett erbjudande som gjorts för att uppmuntra till frivillig avgång. Förmåner som förfaller mer än 12 månader efter rapportperiodens slut diskonteras till nuvärde.

(c) Bonusplaner

Koncernen redovisar en skuld och en kostnad för bonus, baserat på en metodik som beaktar den vinst som kan hänföras till Moderföretagets aktieägare efter vissa justeringar. Koncernen redovisar en avsättning när det finns en legal förpliktelse eller en informell förpliktelse på grund av tidigare praxis.

Aktierelaterade ersättningar

Koncernen erbjuder aktierelaterade ersättningar i form Company Share Option Plan eller Hurdle Shares för anställda i det brittiska bolaget, Bons de Souscription de Part de Créateur d'Entreprise ("BSPCE") eller "Free Shares" i det franska bolaget samt teckningsoptioner och/eller personaloptioner (Employee Stock Option Plan, "ESOP") för programdeltagare i övriga bolag. Hurdle Shares förekommer även i ett fåtal fall för anställda i moderbolaget samt det brittiska bolaget. De aktierelaterade ersättningarna har ställts ut till marknadsvärde i samband med programmets början. Värderingen av den underliggande aktien har utförts av tredje part och är baserad på Monte Carlo modellen.

Vid utställandet av aktierelaterade ersättningar krediteras, i förekommande fall, övrigt tillskjutet kapital. När optionerna utnyttjas, emitterar företaget nya aktier. Mottagna betalningar, efter avdrag för eventuella direkt hänförliga transaktionskostnader, krediteras aktiekapitalet (kvotvärde) och övrigt tillskjutet kapital när optionerna utnyttjas.

Avsättningar

Avsättningar för omstruktureringskostnader och rättsliga krav redovisas när koncernen har en legal eller informell förpliktelse till följd av tidigare händelser, det är sannolikt att ett utflöde av resurser kommer att krävas för att reglera åtagandet och beloppet har beräknats på ett tillförlitligt sätt. Avsättningar för omstrukturering innefattar kostnader för uppsägning av leasingavtal och för avgångsersättningar. Inga avsättningar görs för framtida rörelseföruster.

Om det finns ett antal liknande åtaganden, bedöms sannolikheten för att det kommer att krävas ett utflöde av resurser vid regleringen sammantaget för hela denna grupp av åtaganden. En avsättning redovisas även om sannolikheten för ett utflöde avseende en speciell post i denna grupp av åtaganden är ringa.

Avsättningarna värderas till nuvärdet av det belopp som förväntas krävas för att reglera förpliktelsen. Härvid används en diskonteringsränta före skatt som återspeglar en aktuell marknadsbedömning av det tidsberoende värdet av pengar och de risker som är förknippade med avsättningen. Den ökning av avsättningen som beror på att tid förflyter redovisas som räntekostnad.

Leasing

Ett leasingkontrakt enligt IFRS 16 Leasingavtal är ett kontrakt som överför rätten att kontrollera utnyttjandet av en identifierbar tillgång under en tidsperiod mot ersättning. Krys analys visar att majoriteten av de kontrakt som klassificeras som leasingkontrakt enligt IFRS 16 avser lokaler samt ett fåtal övriga kontorstillgångar. Kry har använt sig av lätttnadsregeln att inte inkludera tillgångar av lågt värde, under 50 000 kronor och kontrakt kortare än 12 månader. Hyresavtal relaterade till fastigheter löper vanligtvis på 3 år och kontorsutrustning på 1 år. Hyreskontrakten för fastigheter innehåller normalt även en eller flera förlängningsoptioner. Då utnyttjande av en förlängningsoption kräver ett nytt investeringsbeslut omfattas IFRS 16 – beräkningen av förlängningsoptionen först då beslut om fortsatt verksamhet fattats. Rörliga kostnader såsom fastighetsskatt, moms och övriga rörliga fastighetskostnader som underhållskostnader, el, värme och vatten etc. exkluderas ur leasingskuldberäkningen i den mån kostnaderna går att separera från hyreskostnaden.

För att beräkna leasingskulden (nuvärdet av framtida leasingavgifter) hänförlig till fastigheter används avkastning för samhällsfastigheter som diskonteringsränta, för att återspegla tillgångens implicita ränta. Avkastningskravet skiljer sig mellan olika geografiska områden varför Krys hyreskontrakt har kategoriserats utifrån dess geografiska läge. Majoriteten av Krys hyreskontrakt innehåller någon form av indexuppräkningsindex, vanligen konsumentprisindex. Redovisade nyttjanderättstillgångar enligt IFRS 16 innehåller endast värdet av diskonterade leasingkontrakt som tagits i bruk. Åtagandena är vidare längre än 12 månader och har en fastställd hyra i motsats till variabel hyra.

Nyttjanderättstillgång

Nyttjanderättstillgångar redovisas vid avtalets ingång till anskaffningsvärde. Efter anskaffningsdatum redovisas nyttjanderätten till diskonterat värde. Avskrivningar redovisas linjärt över leasingavtalets nyttjandeperiod.

De beräknade nyttjandeperioderna är:

Tillgång	Antal år
Fastigheter	1-5
Kontorstillgångar	1-3

Prövning av behovet av nedskrivning liksom redovisning av nedskrivningar sker på samma vis som för materiella tillgångar. Vinster och förluster vid avyttring fastställs genom en jämförelse mellan intäkter och redovisat värde och redovisas i resultaträkningen som en övrig rörelseintäkt eller kostnad.

Konvertibel/Konvertibla lån

Konvertibla lån är knutna till räntebärande värdepapper (skuldebrev) som efter viss tid får konverteras till aktier i enlighet med en förutbestämd konverteringskurs.

Konvertibla lån emitteras till sitt nominella värde och emitterade konvertibla skuldebrev som omvandlas till aktier jämföras med en nyemission som innebär en utspädning av antalet aktier i aktiebolaget då nya aktier skapas.

Konvertibla lån är sammansatta finansiella instrument som består av en obligationsdel och en egetkapitaldel (optionsrätt) där värdet av obligationsdelen beräknas genom att det konvertibla skuldebrevets kassaflöden diskonteras med hjälp av marknadsräntan för ett motsvarande skuldebrev som inte är konvertibelt och där eget kapitaldelen utgör det värde som återstår.

Kassaflödesanalys

Kassaflödesanalysen upprättas enligt indirekt metod. Det redovisade kassaflödet omfattar endast transaktioner som medfört in- eller utbetalningar.

Som likvida medel klassificerar företaget, förutom kassamedel, disponibla tillgodohavanden hos banker och andra kreditinstitut samt kortfristiga likvida placeringar som är noterade på en marknadsplats och har en kortare löptid än tre månader från anskaffningstidpunkten. Förändringar i spärrade medel redovisas i investeringsverksamheten.

Redovisningsprinciper i moderbolaget

Moderbolaget, Kry International AB, tillämpar Årsredovisningslagen och RFR 2 "Redovisning för juridiska personer". RFR 2 ställer krav på att moderbolaget tillämpar samma redovisningsprinciper som koncernen, IFRS, där så är tillämpligt och utom i de fall som anges nedan. Moderbolaget tillämpar ej IFRS 2, IFRS 9 och IFRS 16. I övrigt hänvisas till de redovisningsprinciper som koncernen tillämpar för redovisning och värdering av finansiella instrument i Not 28.

Grund för rapporternas upprättande: Moderbolagets finansiella rapporter presenteras i SEK. De finansiella rapporterna har upprättats enligt anskaffningsvärdemetoden vilket innebär att investeringar redovisas till anskaffningsvärde och utdelningar resultatförs. Nedskrivningstest genomförs årligen och nedskrivningar redovisas om värdenedgången antas vara bestående.

Aktier och andelar: Aktier i dotterföretag redovisas till anskaffningsvärde med avdrag för nedskrivningar. I anskaffningsvärdet ingår förvärvsrelaterade kostnader samt eventuella tilläggsköpeskillingar. Investeringarnas nedskrivningsbehov testas årligen eller när det finns en risk att bokfört värde på investeringen är högre än återanskaffningsvärdet.

Obeskattade reserver: Obeskattade reserver redovisas med bruttobelopp i balansräkningen, inklusive den uppskjutna skatteskuld som är hänförlig till reserverna.

Bokslutsdispositioner: Förändringar av obeskattade reserver redovisas som bokslutsdispositioner i resultaträkningen. Koncernbidrag redovisas som bokslutsdispositioner.

Koncernbidrag: Erhållna och lämnade koncernbidrag redovisas som bokslutsdispositioner.

Nyckeltalsdefinitioner

Nettoomsättning

Rörelsens huvudintäkter, fakturerade kostnader, sidointäkter samt intäktskorrigeringar.

Resultat efter finansiella poster

Resultat efter finansiella intäkter och kostnader, men före skatter.

Soliditet (%)

Justerat eget kapital (eget kapital och obeskattade reserver med avdrag för uppskjuten skatt) i procent av balansomslutning.

Not 3 Viktiga uppskattningar och bedömningar

Koncernen gör uppskattningar och antaganden om framtiden. De uppskattningar för redovisningsändamål som blir följden av dessa kommer, definitionsmässigt, sällan att motsvara det verkliga resultatet. De uppskattningar och antaganden som innebär en betydande risk för väsentliga justeringar i redovisade värden för tillgångar och skulder under kommande räkenskapsår behandlas i huvuddrag nedan.

Konsolidering

Vid upprättande av koncernräkenskaper görs en bedömning avseende vilka dotterbolag och enheter moderbolaget har kontroll över antingen genom ägande eller på annat sätt utöva inflytande och ka kontroll över respektive konsoliderad enhet. Konsolideringen sker utifrån denna bedömning. För vidare information över konsoliderade enheter se not 14.

Förvärv av dotterbolag/verksamhet

Värderingen av identifierbara tillgångar och skulder i samband med förvärv av dotterbolag eller verksamheter innefattar att såväl poster i det förvärvade bolagets balansräkning, som poster som inte varit föremål för redovisning i det förvärvade bolagets balansräkning såsom kundrelationer, ska värderas till verkligt värde. I normala fall föreligger inte några noterade priser för de tillgångar och skulder vilka ska värderas, varvid olika värderingstekniker måste tillämpas. Dessa värderingstekniker bygger på ett flertal olika antaganden. För ett förvärvand företag som Kry är anläggningstillgångar en väsentlig post i balansräkningen som kan vara svår att värdera då detta i förvärvsanalysen ska redovisas till marknadsvärde. Detta har gjorts på historisk information om uthyrningsgrad, bedömd livslängd och prisnivå. I fall använda antaganden framöver kommer att skilja sig från utfall kan nedskrivningsbehov uppstå.

Värdering av kundfordringar

Kundfordringar värderas till verkligt värde. Verkligt värde påverkas av flera bedömningar, varav den enskilt viktigaste är kreditrisken och därmed eventuellt behov av reservering för osäker fordran.

Värdering av övriga långfristiga finansiella fordringar

Övriga finansiella fordringar, här ingår även fördringar mot koncernföretag, värderas till verkligt värde. Verkligt värde påverkas av flera bedömningar, varav den enskilt viktigaste är kreditrisken och därmed eventuellt behov för reservering av s.k. osäker fordran/befarad förlust. Sådan reservering bokförs såsom del av övriga finansiella kostnader i moderbolagets resultaträkning.

Nedskrivningsbehov för goodwill

Koncernen undersöker varje år om något nedskrivningsbehov för goodwill föreligger. Återvinningsvärden för kassagenererande enheter (KGE) har fastställts genom beräkning av nyttjandevärde vilket kräver att vissa antaganden måste göras. Beräkningarna utgår från kassaflödesprognoser baserade på budgetar fastställda av ledningen för de kommande fem åren. Kassaflöden efter femårsperioden extrapoleras med tillväxttakten.

Redovisning enligt IFRS 16

Förlängningsoption: Hyreskontrakten för fastigheter innehåller normalt även en eller flera förlängningsoptioner. Då utnyttjande av en förlängningsoption kräver ett nytt investeringsbeslut omfattas IFRS 16 beräkningen av förlängningsoptionen först då beslut om fortsatt verksamhet fattats.

Diskonteringsräntan:

Vid beräkningen av leasingkulden (nuvärdet av framtida leasingavgifter) har Kry hyreskontrakt kategoriserats utifrån dess geografiska läge. Förändring av diskonteringsräntan påverkar storleken på skulden och räntekostnaderna som är hänförliga till skulden. En diskonteringsränta sätts när ett nytt kontrakt läggs till när en förlängningsoption aktiveras samt när det är en förändring av omfattningen på hyreskontraktet.

Not 4 Intäkter

	2023	2022
Primärvård	2 175 593	1 939 472
Övrigt	19 375	26 030
Totala intäkter	2 194 969	1 965 502

Omsättning per geografisk marknad

	Sverige	Norge	Frankrike	Storbritannien	Tyskland	Italien	Koncern
2023	1 568 729	32 417	299 371	294 443	10	0	2 194 969
2022	1 481 816	46 130	191 487	243 255	2 810	3	1 965 502

Koncernens intäkter uppkommer genom utförande av sjukvårdstjänster digitalt eller fysiskt baserat på genomförda möten eller tillhandahålla sjukvårdstjänster till brukare på uppdrag av landsting, regioner eller andra kunder. Betalning är beroende på den enskilda tjänsten och kan ske med direktbetalning vid genomfört möte eller via fakturering i efterhand. Kredittid beror på geografisk marknad och kan vara upp till 30 dagar. Kry har avtal med motparter som sträcker sig över flera år.

I koncernbolaget Mjog Ltd, faktureras licensavgifter för framtida perioder. Intäkter redovisas jämnt fördelat över hela kontraktstiden.

Not 5 Arvode till revisorer**Koncernen**

	2023	2022
Revisionsuppdrag	5 723	3 767
Skatterådgivning	0	111
Övriga tjänster	689	1 078
	6 412	4 956

Öhrlings PricewaterhouseCoopers AB

	2023	2022
Revisionsuppdrag	4 245	3 268
Skatterådgivning	0	111
Övriga tjänster	689	1 078
	4 934	4 457

Cooper Parry	2023	2022
Revisionsuppdrag	922	499
Skatterådgivning	0	0
Övriga tjänster	0	0
	922	499
Odyce Nexia	2023	2022
Revisionsuppdrag	556	1 036
Skatterådgivning	0	0
Övriga tjänster	0	0
	556	1 036

Med revisionsuppdrag avses granskning av årsredovisningen och bokföringen samt styrelsens och verkställande direktörens förvaltning, övriga arbetsuppgifter som det ankommer på bolagets revisor att utföra samt rådgivning eller annat biträde som föranleds av iakttagelser vid sådan granskning eller genomförandet av sådana övriga arbetsuppgifter.

Från 2021 efterföljs krav om lagstadgad revision för bolagen i Storbritannien och Frankrike.

Moderbolaget

Öhrlings PricewaterhouseCoopers AB	2023	2022
Revisionsuppdrag	831	782
Skatterådgivning	0	0
Övriga tjänster	633	887
	1 463	1 669

Not 6 Anställda och personalkostnader**Koncernen**

Medelantalet anställda	2023		2022	
	Medelantal anställda	Andel män	Medelantal anställda	Andel män
Sverige	1 397	25%	1 820	31%
Norge	35	11%	62	24%
Storbritannien	198	35%	490	37%
Tyskland	4	75%	62	50%
Frankrike	238	40%	605	41%
Rumänien	0	0%	14	43%
Koncernen totalt	1 872	28%	3 053	32%

Könsfördelning för styrelseledamöter och övriga ledande befattningshavare

	2023-12-31		2022-12-31	
	Antal på balansdagen	Andel män	Antal på balansdagen	Andel män
Styrelseledamöter	6	83%	7	86%
VD och övriga ledande befattningshavare	4	100%	4	75%

Löner och andra ersättningar	2023	2022
Styrelse och verkställande direktör	23 218	11 925
-varav bonus och övrig rörlig ersättning	0	225
Övriga anställda	1 327 977	1 553 585
-varav bonus och övrig rörlig ersättning	12 752	2 289
	1 351 195	1 565 511

Sociala kostnader

Pensionskostnader för styrelse och verkställande direktör	2 450	2 934
Pensionskostnader för övriga anställda	110 452	122 473
Övriga sociala avgifter enligt lag och avtal	380 142	436 851
	493 044	562 258

Avgår personalkostnader balanserade som utvecklingsutgifter	-36 248	-76 608
Totala löner, ersättningar, sociala kostnader och pensionskostnader	1 807 992	2 051 161

Verkställande direktör

Mellan bolaget och verkställande direktören gäller en ömsesidig uppsägningstid om fyra månader.

Aktieoptions- och andra relaterade program

Anställda i koncernens bolag erbjuds att delta i incitamentsprogram.

Bolagets första incitamentsprogram, ett teckningsoptionsprogram, löstes in av programdeltagarna under 2020. Bolagets andra incitamentsprogram, ett teckningsoptionsprogram, löstes in av programdeltagarna under lösenperioden 1 januari 2021 - 31 mars 2021. I december 2022, löstes bolagets tredje incitamentprogram in av programdeltagarna. Programmet bestod av teckningsoptioner, ESOP och CESOP.

Bolaget beslutade den 6 september 2018 att starta tre program som löper parallellt. Dessa program består av Company Share Option Plan (CSOP) för anställda i det brittiska bolaget, "Free Shares" i det franska bolaget och teckningsoptioner för programdeltagare i övriga bolag. Free Shares överläts till den anställda 4 år efter tilldelning, övriga program har en lösenperiod 1 oktober 2022 - 31 december 2022. Relaterade instrument i programmen har ställts ut till marknadsvärde. Värderingen av den underliggande aktien har utförts av tredje part och är baserad på Monte Carlo modellen. Totalt lösenpris för att förvärva aktierna i programmen uppgår till 189,886 tkr.

Vid det fall att värdet på den underliggande aktien överstiger lösenpriset vid löptidens utgång, utgår sociala avgifter på det fulla värdet, som förfaller till betalning vid lösentidpunkten för Company Share Option Plan och Free Shares. Upplupna sociala avgifter redovisas löpande från det att värdet fastställts. Ingen upplupen kostnad har uppstått under räkenskapsåret.

Bolaget beslutade 18 mars 2020 att starta fyra program som löper parallellt. Dessa program består av Company Share Option Plan för anställda i det brittiska bolaget, "Free Shares" i det franska bolaget, teckningsoptioner för ett fåtal anställda i moderbolaget och i form av ett personaloptionsprogram (Employer Stock Option Plan, "ESOP") för programdeltagare i övriga bolag samt i viss utsträckning för anställda i det brittiska bolaget. Free Shares överläts till den anställda 4 år efter tilldelning, övriga program har en lösenperiod 1 april 2024 - 30 juni 2024. Totalt lösenpris för att förvärva aktierna i programmet uppgår till 127,251 tkr. Optioner har ställts ut till marknadsvärde i samband med programmets början. Värderingen av den underliggande aktien har utförts av tredje part och är baserad på Monte Carlo modellen.

Bolaget beslutade 20 november 2020 att starta fyra program som löper parallellt. Dessa program består av Company Share Option Plan för anställda i det brittiska bolaget, Bons de Souscription de Part de Créateur d'Entreprise ("BSPCE") i det franska bolaget, samt teckningsoptioner och/eller personaloptioner (Employee Stock Option Plan, "ESOP") för programdeltagare i övriga bolag samt till viss del för anställda i det brittiska bolaget. Programmen har en lösenperiod 1 januari 2025 - 31 december 2025. Totalt lösenpris för att förvärva aktierna i programmet uppgår till 210,629 tkr. Optioner har ställts ut till marknadsvärde i samband med programmets början. Värderingen av den underliggande aktien har utförts av tredje part och är baserad på Monte Carlo modellen.

Bolaget beslutade 8 juli 2021 att starta fyra program som löper parallellt. Dessa program består av Company Share Option Plan för anställda i det brittiska bolaget, Bons de Souscription de Part de Créateur d'Entreprise ("BSPCE") i det franska bolaget, samt teckningsoptioner och/eller personaloptioner (Employee Stock Option Plan, "ESOP") för programdeltagare i övriga bolag samt till viss del för anställda i det brittiska bolaget.

Programmen har en lösenperiod 1 juli 2025 - 30 juni 2026. Totalt lösenpris för att förvärva aktierna i programmet uppgår till 324,593 tkr. Optioner har ställts ut till marknadsvärde i samband med programmets början. Värderingen av den underliggande aktien har utförts av tredje part och är baserad på Monte Carlo modellen. Som ett komplement till dessa fyra program beslutade Bolaget 28 oktober att starta ett Hurdle Shares program till utvalda anställda i det brittiska bolaget.

Bolaget beslutade den 16 december 2021 att starta fyra program som löper parallellt. Dessa program består av Company Share Option Plan (CSOP) och non-tax advantage Company Share Option Plan för anställda i det brittiska bolaget, Bons de Souscription de Part de Créateur d'Entreprise ("BSPCE") för anställda i det franska bolaget samt teckningsoptioner och/eller personaloptioner (Employee Stock Option Plan, "ESOP") för anställda i övriga bolag. Programmen har en lösenperiod mellan 1 januari - 31 december 2026. Totalt lösenpris för att förvärva aktierna i programmet uppgår till 153 776 tkr. Optioner har ställts ut till marknadsvärde i samband med programmets början. Värderingen av den underliggande aktien har utförts av tredje part och är baserad på Monte Carlo modellen.

Beslut togs av styrelsen att minska antalet aktieoptioner, som en följd har aktieoptioner avregistrerats hos Bolagsverket till ett värde om 55 mkr.

Utifrån bedömt marknadsvärde per den 31 december 2021 skulle 404,858 aktier ställas ut. Tabellen nedan visar tilldelade aktieoptioner.

Bolaget beslutade den 23 juli 2023 att starta tre program som löper parallellt. Dessa program består av Restricted Stock Units (RSU) för anställda i det brittiska och norska bolaget, "Free Shares" i det franska bolaget, teckningsoptioner för anställda i moderbolaget. Programmen har en lösenperiod mellan 1 september - 1 oktober 2026. Totalt lösenpris för att förvärva aktierna i programmet uppgår till 2 995 SEK och 5 853 116 EUR. Optioner har ställts ut till marknadsvärde i samband med programmets början. Värderingen av den underliggande aktien har utförts av tredje part och är baserad på Black & Scholes modellen.

	2023	2022
	Antal aktieoptioner	Antal aktieoptioner
Per 1 januari	202 168	377 628
Justering av ingående värde	-16 703	0
Tilldelade under året	231 194	38 896
Återköpta under året	-41 129	-9 958
Förfallna under året	0	-204 398
Per 31 december	375 530	202 168

De utestående tilldelade teckningsoptionerna vid årets slut har följande förfalldatum samt lösenpriser:

2024092703534

Tilldelningstidpunkt	Förfallotidpunkt	Totalt lösenbelopp (i tkr)	Aktieoptioner 31 december 2023	Aktieoptioner 31 december 2022
2018	2022	213 204	0	0
2020	2024	127 251	47 477	56 089
2021	2025	189 412	39 954	49 944
2022	2026	315 922	42 964	59 489
2022	2026	153 776	15 741	36 646
2023	2026	65 156	229 394	
Totalt			375 530	202 168
Återstående vägd genomsnittlig kontraktstid för utestående optioner vid periodens slut			3 år	3 år

Moderbolaget

Medelantalet anställda

	2023	2022
Kvinnor	79	161
Män	116	218

Löner och andra ersättningar

	2023	2022
Styrelse och verkställande direktör	19 126	5 197
Övriga anställda	142 739	282 125
	161 865	287 322

Sociala kostnader

	2023	2022
Pensionskostnader för styrelse och verkställande direktör	2 276	1 096
Pensionskostnader för övriga anställda	18 294	33 571
Övriga sociala avgifter enligt lag och avtal	56 683	101 302
	77 253	135 969
Avgår personalkostnader balanserade som utvecklingsutgifter	-36 248	-76 608
Totala löner, ersättningar, sociala kostnader och pensionskostnader	202 871	346 683

Verkställande direktör

Mellan bolaget och verkställande direktören gäller en ömsesidig uppsägningstid om fyra månader.

Not 7 Materiella anläggningstillgångar**Koncernen****Inventarier**

	2023	2022
Ingående anskaffningsvärden	126 884	93 748
Inköp	14 490	30 285
Tillkommande genom förvärv	0	2 057
Försäljningar och utrangeringar	-3 799	-446
Omklassificeringar	516	0
Omräkningsdifferens	136	1 240
Utgående ackumulerade anskaffningsvärden	138 227	126 884
Ingående avskrivningar	-71 634	-43 621
Försäljningar och utrangeringar	2 380	344
Omklassificeringar	-516	0
Årets avskrivningar	-26 475	-27 906
Omräkningsdifferens	-2	-451
Utgående ackumulerade avskrivningar	-96 246	-71 634

KRY International AB
Org.nr 556967-0820

42

Ingående nedskrivningar	-1 259	0
Årets nedskrivningar	-777	-1 259
Utgående ackumulerade nedskrivningar	-2 036	-1 259

Verktyg och installationer

	2023	2022
Ingående anskaffningsvärden	113 273	83 349
Inköp	17 893	24 782
Tillkommande genom förvärv	-7	5 562
Försäljningar och uttrangeringar	-350	-692
Omklassificeringar	-516	0
Omräkningsdifferens	-554	273
Utgående ackumulerade anskaffningsvärden	129 740	113 273
Ingående avskrivningar	-53 314	-35 136
Försäljningar och uttrangeringar	193	331
Omklassificeringar	516	0
Årets avskrivningar	-18 862	-18 435
Omräkningsdifferens	75	-74
Utgående ackumulerade avskrivningar	-71 392	-53 314
Ingående nedskrivningar	-205	0
Årets nedskrivningar	-3 045	-205
Utgående ackumulerade nedskrivningar	-3 250	-205
Utgående redovisat värde	95 041	113 745

Moderbolaget

Inventarier

	2023	2022
Ingående anskaffningsvärden	15 542	10 344
Inköp	353	2 822
Omklassificering	0	2 376
Försäljningar och uttrangeringar	-1 347	0
Utgående ackumulerade anskaffningsvärden	14 548	15 542

2024092703536

KRY International AB
Org.nr 556967-0820

43

Ingående avskrivningar	-9 027	-5 327
Årets avskrivningar	-3 228	-3 700
Försäljningar och utrangeringar	804	0
Utgående ackumulerade avskrivningar	-11 452	-9 027
Ingående nedskrivningar	0	0
Årets nedskrivningar	-777	0
Utgående ackumulerade nedskrivningar	-777	0
Verktyg och installationer	2023	2022
Ingående anskaffningsvärden	19 139	18 703
Inköp	141	436
Utgående ackumulerade anskaffningsvärden	19 280	19 139
Ingående avskrivningar	-12 540	-9 294
Årets avskrivningar	-3 315	-3 245
Utgående ackumulerade avskrivningar	-15 855	-12 540
Ingående nedskrivningar	0	0
Årets nedskrivningar	-3 045	0
Utgående ackumulerade nedskrivningar	-3 045	0
Utgående redovisat värde	2 699	13 114

Not 8 Nyttjanderättstillgångar

Koncernen

	2023	2022
Ingående nyttjanderätter	463 966	322 516
Justering IB	0	41 728
Tillkommande nyttjanderätter	105 369	170 577
Avgående avtal	-31 069	-72 726
Valutakursdifferens	-1 242	1 871
Utgående ackumulerade anskaffningsvärden	537 024	463 966

KRY International AB
Org.nr 556967-0820

44

Ingående avskrivningar	-207 924	-129 131
Justering IB	0	-39 661
Årets avskrivningar	-132 767	-111 383
Avgående avtal	31 114	72 726
Valutakursdifferens	328	-475
Utgående ackumulerade avskrivningar	-309 249	-207 924
Utgående redovisat värde	227 775	256 042
	2023-12-31	2022-12-31
Årets totala leasingbetalningar	140 181	120 601

Under 2022 genomförde koncernen en implementering av en modul för hantering av leasingavtal med hänsyn till IFRS 16 Leasing. Till följd av implementeringen justeras IB balanserna för ingående nyttjanderätter samt ingående avskrivningar. Skillnaderna hänförs till olika beräkningsmetoder mellan den nya modulen och de mallar som tidigare använts för beräkning av nyttjanderättstillgångarna.

Diskonteringsränta lokalhyror: Årets implicita ränta har satts till 8% (7%) - vilket kan ses mot den genomsnittliga låneräntan 12,2% (5,09% för perioden juni – december 2022 (vilket motsvarar årlig ränta om 10,09%)) och därmed en årlig ränteökning om 13,9%. Diskonteringsräntan som bestämts enligt ovan har även bedöms lämplig att tillämpa på hyresavtal i övriga verksamhetsländer.

Utöver redovisade värden som omfattas av IFRS 16 har kostnader för korttidshyra och kontrakt av mindre värden uppgått till 6.0 MSEK (6.8MSEK).

Not 9 Ränteintäkter och liknande resultatposter**Koncernen**

	2023	2022
Övriga ränteintäkter	23 076	4 235
Kursdifferenser	24 601	33 228
	47 677	37 464

Moderbolaget

	2023	2022
Ränteintäkter från koncernföretag	169 959	129 851
Ränteintäkter	3 140	1 580
Kursdifferenser	64 406	75 594
	237 505	207 025

Not 10 Räntekostnader och liknande resultatposter**Koncernen**

	2023	2022
Kursförluster	3 599	10
Övriga räntekostnader	234 361	111 021
Räntekostnader leasing	21 222	12 760
	259 181	123 791

Moderbolaget

	2023	2022
Räntekostnader från koncernföretag	33 615	28 377
Kursdifferenser	57 746	26 407
Räntekostnader konvertibelt lån	110 864	35 635
Övriga räntekostnader	2 409	15 907
Övriga finansiella kostnader mot koncernbolag *	9 435	293 352
	214 068	399 677

* Övriga finansiella kostnader mot koncernbolag avser reserv för fordran mot koncernbolagen DMS UK Ltd 0 mSEK (230,9 mSEK), DMS Germany GmbH 8,8 mSEK (52,5 mSEK) samt övriga koncernbolag (DMS Spain SL, DMS Romania S.R.L och DMS Italy Srl) med 0,6 mSEK (10 mSEK).

I juni 2022 erhöll moderbolaget ökad finansiering genom konvertibelt lån från befintliga aktieägare om 60 mEUR, i tillägg har i juli 2022 konvertibel avtalats om 71 mkr. Ränta avseende konvertibla lån redovisas i moderbolaget och löper med fast ränta om 10% respektive 5%. I februari 2023 erhöll moderbolaget ytterligare 30 mEUR i konvertibelt lån från ny investerare, det kanadensiska bolaget, Healthcare of Ontario Pension Plan (HOOPP).

I juni 2022 erhöll även koncernbolaget, Medical Supply Sweden AB, ett lån om 60 mEUR från finansbolaget P Capital Partners AB. Ränta debiteras med en antingen cash option (EURIBOR + 8%) eller PIK option (där PIK ränta debiteras med fast 4% och Cash med EURIBOR + 6%). För Cash option samt Cash del av PIK option sker betalning kvartalsvis. Under 2023 likt 2022 har endast PIK option valts.

Not 11 Balanserade utgifter för utvecklingsarbeten och liknande arbeten

Koncernen

	2023-12-31	2022-12-31
Ingående anskaffningsvärden	188 444	103 976
Aktivering av egen tid	36 248	84 468
Avyttringar och utrangeringar	-28 224	0
Utgående ackumulerade anskaffningsvärden	196 467	188 444
Ingående avskrivningar	-54 971	-26 820
Avyttringar och utrangeringar	4 507	0
Årets avskrivningar	-35 872	-28 151
Kursdifferens /omklassificering	11	0
Utgående ackumulerade avskrivningar	-86 325	-54 971
Ingående nedskrivningar	-10 386	0
Årets nedskrivningar	0	-10 386
Utgående ackumulerade nedskrivningar	-10 387	-10 386
Utgående redovisat värde	99 756	123 086

Moderbolaget

	2023-12-31	2022-12-31
Ingående anskaffningsvärden	176 862	100 254
Aktivering av egen tid	36 248	76 608
Avyttringar och utrangeringar	-28 224	0
Tillkommande genom förvärv	0	0
Utgående ackumulerade anskaffningsvärden	184 885	176 862
Ingående avskrivningar	-53 775	-27 208
Avyttringar och utrangeringar	4 507	0
Årets avskrivningar	-35 872	-26 567
Omklassificering	11	0
Utgående ackumulerade avskrivningar	-85 129	-53 775
Utgående redovisat värde	99 756	123 086

Not 12 Förvärvade immateriella anläggningstillgångar**Koncernen**

	2023-12-31	2022-12-31
Ingående anskaffningsvärden	351 337	256 639
Årets anskaffningar	0	434
Tillkommande genom förvärv	0	92 854
Kursdifferens	687	1 411
Utgående ackumulerade anskaffningsvärden	352 025	351 337
Ingående avskrivningar	-55 352	-19 205
Årets avskrivningar	-23 913	-35 921
Kursdifferens	-167	-227
Utgående ackumulerade avskrivningar	-79 432	-55 352

Ingående nedskrivningar	-126 547	0
Årets nedskrivningar	0	-126 547
Utgående ackumulerade nedskrivningar	-126 547	-126 547
Utgående redovisat värde	146 046	169 439

Specifikation av förvärvsrelaterade immateriella tillgångar

Förvärvsrelaterade immateriella tillgångar	31 dec. 2023	31 dec. 2022
Kundrelationer	141 139	162 787
- Relaterat till förvärvade svenska dotterbolag	123 553	139 357
- Relaterat till förvärvade engelska dotterbolag	17 586	23 430
Tekniska tillgångar	3 711	4 603
Övriga immateriella tillgångar	0	0
Hyresrätter	933	1 292
Licenser	264	757
Summa redovisat värde	146 046	169 439

Nedskrivningar 2022. avser kundrelationer och tekniska tillgångar avseende Docty koncernen (Docty AB, Dermly AB och Vaccina AB) och uppgår till ett värde om 126 547 tkr.

Not 13 Goodwill**Koncernen**

	2023-12-31	2022-12-31
Ingående anskaffningsvärden	915 480	608 450
Justering förvärvsanalys	0	0
Tillkommande genom förvärv	0	305 241
Omräkningsdifferenser	601	1 788
Utgående ackumulerade anskaffningsvärden	916 081	915 480
Ingående nedskrivningar	-90 744	0

KRY International AB
Org.nr 556967-0820

49

Årets nedskrivningar	0	-90 744
Utgående ackumulerade nedskrivningar	-90 744	-90 744
Utgående redovisat värde	825 337	824 736

Nedskrivningsprövning av goodwill

Kry goodwill är allokerad till respektive förvärv. Inga förvärv har genomförts under 2023. 2022s tillkommande goodwill avser främst förvärven av Trygga kliniken i Bromölla AB, Cityläkarföretagen (totalt fem bolag) samt Adavio koncernen (totalt fem bolag), förvärven genomfördes under april/maj 2022.

Goodwill prövas årligen för nedskrivning i Krys kassagenererande enheter Sverige och Storbritannien där goodwill finns allokerad. Ingen goodwill finns allokerad till andra kassagenererande enheter. Prövningen genomförs baserat på den finansiella ställningen under kvartal fyra varje år. Nyttjandevärde mäts som förväntade framtida kassaflöden baserat på femårig affärsplan som om utvecklas i varje kassagenererande enhet och fastställs av företagsledningen. Verksamheten följs upp och styrs på digital samt fysiskt vård per land, samt licensiering av plattform, då förvärv görs för att stödja tillväxten i detta och enskilda förvärv integreras varför koncernens kassagenererande enheter (KGE) är Krys verksamhet i respektive land.

För varje kassagenererande enhet till vilket goodwill fördelats, har en långsiktig tillväxttakt om 2% antagits och diskonteringsränta före skatt om 15% (18,1%) använts när nyttjandevärdet beräknas. Nedskrivningsprövningarna visar att nyttjandevärdet överstiger redovisat värde för båda kassagenererande enheterna. Ingen nedskrivning av goodwill har redovisats 2023. Vidare visar bolags beräkningar att ingen rimlig möjlig förändring i viktiga antaganden skulle innebära att det redovisade värdet skulle överstiga nyttjandevärdet och att ett nedskrivningsbehov skulle föreligga Rörelseresultatet (EBITDA) förväntas vara positivt i samtliga marknader och Sverige och UK förväntas ha ett långsiktigt rörelseresultat om +20% inom fem år.

Goodwill relaterat till Docty bolagen (Docty AB, Dermly AB och Vaccina AB) har under 2022 skrivits ner med 90 744 tkr, då denna del av enheterna i Sverige inte ses generera några framtida kassaflöden.

Specifikation av goodwill, koncernen

SEK	31 dec. 2023	31 dec. 2022
Sverige	763 991	763 991
Storbritannien	56 527	55 510
Norge	4 819	5235
Summa redovisat värde goodwill	825 337	824 736

Not 14 Andelar i koncernföretag**Koncernen****2023-12-31**

Namn	Kapitalandel	Rösträttsandel	Antal andelar
Medical Supply Sweden AB	100%	100%	1 000
MJog	100%	100%	332 204
Kry Primärvård Sverige AB	100%	100%	1 000
DMS Digital Medical Supply Germany GmbH	100%	100%	25 000
Digital Medical Supply France SARL	100%	100%	
Actions Coordonnées de Santé, ACS (fd. Digisanté) *	100%	100%	
Parcour Santé	100%	49%	
Digital Medical Supply UK Ltd	100%	100%	1
Vix Digital Ltd	100%	100%	100
Digital Medical Supply Spain SL	100%	100%	3 000
Digital Medical Supply Romania S.R.L	100%	100%	20
Digital Medical Supply Italy Srl	100%	100%	
Digital Medical Supply Norway AS	100%	100%	30 000
Kry Sverige AB	100%	100%	25 000
Hudläkartjänst Stockholm AB	100%	100%	500
PBM Sweden AB	100%	100%	8 424
Psykatripartners i Östergötland AB	100%	100%	1 000
BeteendeMedicinskt Center Sv AB	100%	100%	2 000
Docty AB	100%	100%	250
Vaccina AB	100%	100%	250
Dermlly AB	100%	100%	500
Cityläkarna i Kalmar AB	100%	100%	1 000
Cityläkarna i Nybro AB	100%	100%	1 000
Cityläkarna i Oskarshamn AB	100%	100%	100
Cityläkarna Företagshälsovård i Kalmar AB	100%	100%	100
Hälsohuset för alla, Karlskrona AB	100%	100%	1 000
Adavio AB	100%	100%	500
Adavio Care AB	100%	100%	500
Adavio Familj AB	100%	100%	250
Adavio Jönköpingshälsan AB	100%	100%	500

*) är en icke-vinstdrivande förening som driver vårdcentraler i Frankrike. Två av moderbolagets dotterbolag är grundande medlemmar med en tredjepart. Föreningen konsolideras i koncernens räkenskaper utifrån att kontroll finns över verksamheten om än inte medlemskapet ger rätt till utdelning varför eventuell vinst skuldförs. Övriga Kry's transaktioner med föreningen elimineras i koncernredovisningen. Omsättningen och resultat i föreningen var 288 MSEK (191 MSEK) och 15 MSEK (0 MSEK). Transaktioner mellan övriga koncernen och föreningen var en fakturering om 50 MSEK (33 MSEK) som är eliminerad.

KRY International AB
Org.nr 556967-0820

51

Namn	Org.nr	Säte	Eget kapital	Resultat
Medical Supply Sweden AB	559145-0191	Stockholm	14 901	-376 993
MJog	02313464	Stockholm	21 766	-1 407
Kry Primärvård Sverige AB	556665-8364	Stockholm	61 957	0
DMS Digital Medical Supply Germany GmbH	HRB 192856	Berlin	-123 095	-6 870
Digital Medical Supply France SARL	830543088	Paris	-201 371	-60 680
Actions Coordonnées de Santé, ACS (fd. Digisanté) *	841464357	Paris	-6 319	15 685
Parcour Santé		Paris	0	0
Digital Medical Supply UK Ltd	11126560	London	-698 968	-140 812
Vix Digital Ltd	07628443	London	6 743	-1 407
Digital Medical Supply Spain SL	B87678421	Madrid	-7 795	-379
Digital Medical Supply Romania S.R.L	4445191	Bukarest	224	-144
Digital Medical Supply Italy Srl	12129940966	Milano	-7 040	-534
Digital Medical Supply Norway AS	918 106 030	Oslo	-8 022	-23 265
Kry Sverige AB	559324-0178	Stockholm	2 504	0
Hudläkartjänst Stockholm AB	556855-9677	Stockholm	7 312	0
PBM Sweden AB	556365-3681	Stockholm	1 736	0
Psykatripartners i Östergötland AB	559043-1739	Stockholm	7 052	0
BeteendeMedicinskt Center Sv AB	556667-1615	Stockholm	1 641	0
Docty AB	559245-2469	Stockholm	19	-22 724
Vaccina AB	559256-9478	Stockholm	53	-66 534
Dermly AB	559208-5707	Stockholm	55	-1 278
Cityläkarna i Kalmar AB	556935-9143	Kalmar	8 336	5 270
Cityläkarna i Nybro AB	556727-4294	Kalmar	4 163	2 611
Cityläkarna i Oskarshamn AB	559112-4820	Kalmar	2 903	1 828
Cityläkarna Företagshälsovård i Kalmar AB	559061-8434	Kalmar	1 682	1 161
Hälsohuset för alla, Karlskrona AB	556791-5771	Karlskrona	15 160	2 765
Adavio AB	559073-7358	Stockholm	50	-4 342
Adavio Care AB	559267-3106	Jönköping	25	-5 105
Adavio Familj AB	559267-3114	Jönköping	26	-802
Adavio Jönköpingshälsan AB	559063-0454	Jönköping	1 725	451

I juni 2023 genomfördes en nedströms fusion mellan koncernföretagen Kry Primärvård AB och Tryggakliniken i Bromölla AB, efter fusionen ses Tryggakliniken i Bromölla ABs verksamhet ingå som en del av Kry Primärvård AB.

Ytterligare steg har tagits med ambition att ytterligare effektivisera, och se över organisationsstrukturen. I augusti 2023 likviderades det inaktiva koncernbolaget Digital

2024092703545

Medical Supply, Irelanad Ltd och under fjärde kvartalet såldes tre svenska koncernbolag för likvidation; Docco AB, PBM Stress Medicine Systems AB och Adavoi Arenahälsan AB.

2022-12-31

Namn	Kapital- andel	Rösträtts- andel	Antal andelar
Medical Supply Sweden AB	100%	100%	1000
MJog	100%	100%	332 204
Soft Option	100%	100%	
Kry Primärvård Sverige AB	100%	100%	1 000
Digital Medical Supply Germany GmbH	100%	100%	25 000
Digital Medical Supply France SARL	100%	100%	
Actions Coordonnées de Santé, ACS (fd. Digisanté) *	100%	100%	
Parcour Santé	100%	49%	
Digital Medical Supply UK Ltd	100%	100%	1
Vix Digital Ltd	100%	100%	100
Digital Medical Supply Spain SL	100%	100%	3 000
Digital Medical Supply Ireland Limited	100%	100%	
Digital Medical Supply Romania S.R.L	100%	100%	20
Digital Medical Supply Italy Srl	100%	100%	
Digital Medical Supply Norway AS	100%	100%	30 000
Kry Sverige AB	100%	100%	25 000
Hudläkartjänst Stockholm AB	100%	100%	500
PBM Sweden AB	100%	100%	8 424
Psykiatripartners i Östergötland AB	100%	100%	1 000
Beteendemedicinskt Center Sv AB	100%	100%	2 000
PBM - Stress Medicine Systems AB	100%	100%	1 500
Docco AB	100%	100%	0
Docty AB	100%	100%	250
Vaccina AB	100%	100%	250
Dermyly AB	100%	100%	500
Cityläkarna i Kalmar AB	100%	100%	1 000
Cityläkarna i Nybro AB	100%	100%	1 000
Cityläkarna i Oskarshamn AB	100%	100%	100
Cityläkarna Företagshälsovård i Kalmar AB	100%	100%	100
Hälsohuset för alla, Karlskrona AB	100%	100%	1 000
Tryggakliniken i Bromölla AB	100%	100%	500
Adavio AB	100%	100%	500
Adavio Care AB	100%	100%	500
Adavio Familj AB	100%	100%	250
Adavio Jönköpingshälsan AB	100%	100%	500
Adavio Arenahälsan AB	100%	100%	500

2024092703546

*) är en icke-vinstdrivande förening som driver vårdcentraler i Frankrike. Två av moderbolagets dotterbolag är grundande medlemmar med en tredjepart. Föreningen konsolideras i koncernens räkenskaper utifrån att kontroll finns över verksamheten om än inte medlemskapet ger rätt till utdelning varför eventuell vinst skuldförs. Övriga Kry's transaktioner med föreningen elimineras i koncernredovisningen. Omsättningen och resultat i föreningen var 191 MSEK (70 MSEK) och 9 MSEK (0 MSEK). Transaktioner mellan övriga koncernen och föreningen var en fakturering om 26 MSEK (10 MSEK) som är eliminerad.

Namn	Org.nr	Säte	Eget kapital	Resultat
Medical Supply Sweden AB	559145-0191	Stockholm	4 434	-487 749
Mjog Ltd	02313464	Storbritannien	25 455	-8 954
Soft Option	03178884	Storbritannien	0	0
Kry Primärvård AB	556665-8364	Stockholm	119	-273 554
Digital Medical Supply Germany GmbH	HRB 192856	Berlin	-119 597	-34 105
Digital Medical Supply France SARL	830643088	Paris	-140 784	-115 316
Actions Coordonnées de Santé, ACS (fd. Digisanté) *	841464357	Paris	-21 913	-22
Parcour Santé		Paris	0	0
Digital Medical Supply UK Ltd	11126560	London	-549 935	-267 530
Vix Digital Ltd	07628443	London	6 408	-323
Digital Medical Supply Spain SL	B87678421	Madrid	-7 438	-249
Digital Medical Supply Ireland Limited	694734	Dublin	0	0
Digital Medical Supply Romania S.R.L	4445191	Bukarest	381	81
Digital Medical Supply Italy Srl	12129940966	Milano	102	-6 586
Digital Medical Supply Norway AS	918 106 030	Oslo	-6 527	-35 762
Kry Sverige AB	559324-0178	Stockholm	44	-295 114
Hudläkartjänst Stockholm AB	556855-9677	Stockholm	7 312	-100
PBM Sweden AB	556365-3681	Stockholm	1 736	-32 698
Psykatripartners i Östergötland AB	559043-1739	Stockholm	52	-26 638
BeteendeMedicinskt Center Sv AB	556667-1615	Stockholm	1 641	5
PBM - Stress Medicine Systems AB	556646-7071	Stockholm	745	-11
Docco AB	556576-2944	Stockholm	52	3
Docty AB	559245-2469	Stockholm	19	-22 724
Vaccina AB	559256-9478	Stockholm	53	-66 534
Dermly AB	559208-5707	Stockholm	58	-1 278
Cityläkarna i Kalmar AB	556935-9143	Kalmar	8 336	5 270
Cityläkarna i Nybro AB	556727-4294	Kalmar	4 163	2 611
Cityläkarna i Oskarshamn AB	559112-4820	Kalmar	2 903	1 828
Cityläkarna Företaghälsovård i Kalmar AB	559061-8434	Kalmar	1 682	1 161
Hälsohuset för alla, Karlskrona AB	556791-5771	Karlskrona	15 160	2 765
Tryggakliniken i Bromölla AB	556916-2521	Stockholm	2 941	2 167
Adavio AB	559073-7358	Stockholm	50	-4 342
Adavio Care AB	559267-3106	Jönköping	25	-5 105

KRY International AB
Org.nr 556967-0820

54

Adavio Familj AB	559267-3114	Jönköping	26	-802
Adavio Jönköpingshälsan AB	559063-0454	Jönköping	1 725	451
Adavio Arenahälsan AB	559093-9145	Jönköping	51	1 193

I april 2022 genomfördes en nedströms fusion mellan koncernföretagen Digital Medical Supply Sweden AB, Helsa Vårdutveckling i Sverige AB och Helsa Primärvård Sverige AB. Helsa Primärvård Sverige AB var efter fusionen det bolag som kvarstår och i samband med fusionen har även en namnändring genomförts. Nytt namn är Kry Primärvård Sverige AB.

I oktober 2022, fusionerades koncernföretagen, Hudläkartjänst i Stockholm AB och Klarabergskliniken i Skandinavien AB. Efter fusionen kvarstår Hudläkartjänst i Stockholm AB.

Tillkommande bolag under 2022 följer av de tre förvärv som genomfördes i april/maj av Adavio koncernen, Tryggakliniken i Bromölla AB samt Cityläkarbolagen (totalt fem).

Moderbolaget

2023-12-31

Namn	Kapital- andel	Rösträtts- andel	Antal andelar	Bokfört värde 2023
Medical Supply Sweden AB	100%	100%	500	879 986
				879 986

Namn	Org.nr	Säte	Eget kapital	Resultat 2023
Medical Supply Sweden AB	559145-0191	Stockholm	15 313	-376 150

Bolaget har under året lämnat ovillkorat aktieägartillskott till ett totalt värde om 387 460 000 SEK till det helägda dotterbolaget, Medical Supply Sweden AB (559145-0191). Aktieägartillskotten finns ej redovisat i kassaflödesanalysen då de inte ses vara kassaflödespåverkande.

2022-12-31

Namn	Kapital- andel	Rösträtts- andel	Antal andelar	Bokfört värde 2022
Medical Supply Sweden AB	100%	100%	500	492 526
				492 526

Namn	Org.nr	Säte	Eget kapital	Resultat 2022
Medical Supply Sweden AB	559145-0191	Stockholm	4 434	-487 749

Bolaget MJog Ltd. såldes till dotterbolaget Medical Supply Sweden AB i juni 2022.

Not 15 Andra långfristiga fordringar

Koncernen

	2023-12-31	2022-12-31
Ingående anskaffningsvärden	13 957	6 670
Tillkommande fordringar	4 980	7 401
Avgående fordringar	-3 987	-499
Kursdifferens	-7	384
Utgående ackumulerade anskaffningsvärden	14 943	13 957
Utgående redovisat värde	14 943	13 957

Moderbolaget

	2023-12-31	2022-12-31
Ingående anskaffningsvärden	2 544 877	57
Tillkommande fordringar	0	2 544 820
Avgående fordringar	-794 533	0
Utgående ackumulerade anskaffningsvärden	1 750 344	2 544 877
Utgående redovisat värde	1 750 344	2 544 877

Postens andra långfristiga fordringar utgörs av hyresdepositioner, både för moderbolaget och koncernen. I moderbolaget redovisas även långfristiga fordringar mot koncernföretag.

Not 16 Förutbetalda kostnader och upplupna intäkter

Koncernen

	2023-12-31	2022-12-31
Upplupna intäkter	110 092	101 873
Förutbetalda försäkringspremier	9 468	3 436
Förutbetalda programvarulicenser	11 080	15 152
Övriga förutbetalda kostnader	5 994	9 292
	136 634	129 752

2024092703550

Moderbolaget

	2023-12-31	2022-12-31
Förutbetald hyra	9 199	7 570
Förutbetalda försäkringspremie	1 225	3 031
Förutbetalda programvarulicenser	10 514	13 751
Övriga förutbetalda kostnader	8 118	2 332
	29 056	26 684

Not 17 Kundfordringar**Koncernen**

	31 dec. 2023	31 dec. 2022
Kundfordringar	148 506	176 486
Upplupna intäkter	110 092	101 873
Reserv för osäkra kundfordringar	-27 257	-10 897
Totala kundfordringar och avtalstillgångar	231 341	267 463

Förutbetalda intäkter	8 195	26 658
Totala avtalsskulder	8 195	26 658

Kundfordringar

31 dec. 2023	Ej förfallna	Förfallet mellan 1-90 dagar	Förfallet mellan 91-180 dagar	Förfallet >180 dagar	Totalt
Kundfordringar	103 926	20 455	6 458	17 667	148 506
Upplupna intäkter	86 000	16 095	1 622	6 375	110 092
Totala kundfordringar	189 927	36 550	8 080	24 042	258 598

31 dec. 2022	Ej förfallna	Förfallet mellan 1-90 dagar	Förfallet mellan 91-180 dagar	Förfallet >180 dagar	Totalt
Kundfordringar	110 880	48 335	13 053	4 218	176 486
Upplupna intäkter	85 874	8 121	4 536	3 343	101 873
Totala kundfordringar	196 754	56 456	17 589	7 561	278 359

Förändring i kreditförlustreserv

	2023	2022
	Kreditförlustreserv	Kreditförlustreserv
Ingående balans 1 januari	-10 898	-6 615
Ökning av kreditförlustreserv redovisad i resultaträkningen	-16 359	-4 283
Utgående balans 31 december	-27 257	-10 898

Följande tabell beskriver riskprofilen för kundfordringar baserat på koncernens reservmatris. Då det historiskt sett inte har visat sig föreligga signifikanta skillnader i förluster bland olika kunder har heller ingen skillnad gjorts inom koncernens kundbas avseende kreditförlustreserven.

Kreditförlustreserv

Kreditförlustreserv

31 dec. 2023	Ej förfallna	Förfallet mellan 1-90 dagar	Förfallet mellan 91-180 dagar	Förfallet >180 dagar	Totalt
<i>Förväntad förlustnivå</i>					
Redovisat belopp kundfordringar, brutto	272	758	1 725	24 503	27 257
Redovisat belopp upplupna intäkter, brutto	0	0	0	0	0
Kreditförlustreserv	272	758	1 725	24 503	27 257

31 dec. 2022	Ej förfallna	Förfallet mellan 1-90 dagar	Förfallet mellan 91-180 dagar	Förfallet >180 dagar	Totalt
<i>Förväntad förlustnivå</i>					
Redovisat belopp kundfordringar, brutto	0	811	2 847	7 240	10 898
Redovisat belopp upplupna intäkter, brutto	0	0	0	0	0
Kreditförlustreserv	0	811	2 847	7 240	10 898

Samtliga avtalsskulder för serviceåtaganden gentemot kunder redovisade per den 31 december 2021 har fullföljts vid utgången av 2022. Samtliga avtalsskulder som redovisats per 31 december 2022 är beräknade vara avräknade före den 31 december 2023.

Kry-koncernens fakturering sker enligt marknadspraxis i varje land där kontraktsrelaterade tjänster ofta faktureras i innevarande månad eller i efterskott. Betalningstider uppgår överlag till mellan 10-30 dagar.

Not 18 Aktuell skatt

Koncernen

I koncernen finns skattemässiga förlustavdrag om ca 4 755 MSEK (3 990), ingen uppskjuten skattefordran har redovisats hänförlig till dessa. Inget förfalldatum finns avseende dessa förlustavdrag.

	2023-12-31	2022-12-31
Skatt på årets resultat		
Aktuell skatt	-1 353	-6 801
Förändring av uppskjuten skatt avseende temporära skillnader	6 263	36 824
Totalt redovisad skatt	4 911	30 023

	2023		2022	
	Procent	Belopp	Procent	Belopp
Redovisat resultat före skatt		-905 706		-1 790 135
Skatt enligt svensk skattesats	20,60	186 575	20,60	368 768
Effekter av utländsk skattesats	-0,11	-1 040	-0,19	-3 487
Ej avdragsgilla kostnader	-4,12	-37 278	-2,34	-41 951
Ej skattepliktiga intäkter	0,00	5	3,24	58 086
Andra skattemässiga justeringar		0		0

Ej aktiverade skattemässiga underskott	-15,83	-143 352	-19,63	-351 393
Redovisad effektiv skatt	0,54	4 911		30 023

Moderbolaget

Underskottsavdrag, som ej redovisats som uppskjuten skattefordran, uppgår till 2 891 MSEK (2 482 MSEK). Inget förfallodatum finns avseende dessa förlustavdrag.

	2023		2022	
	Procent	Belopp	Procent	Belopp
Redovisat resultat före skatt		-446 658		-944 584
Skatt enligt gällande skattesats	20,60	92 012	20,60	194 584
Ej avdragsgilla kostnader	-0,86	-8 084	-15,38	-145 272
Ej skattepliktiga intäkter	0,00	4	0,00	3
Andra skattemässiga justeringar	0,00	0	0,00	0
Redovisning av tillgång avseende tidigare års underskottsavdrag	44,11	416 657	38,89	367 342
Underskottsavdrag vars skattevärde ej längre redovisas som tillgång	-53,00	-500 589	-44,11	-416 658
Redovisad effektiv skatt	0,00	0	0,00	0

Not 19 Upplupna kostnader och förutbetalda intäkter

Koncernen

	2023-12-31	2022-12-31
Upplupna löner och semesterlöner	97 176	84 452
Upplupna sociala avgifter	19 067	26 369
Upplupna konsultkostnader	12 048	11 281
Övriga upplupna kostnader	72 536	72 799
Förutbetalda intäkter	8 195	26 658
	209 022	221 558

Moderbolaget

	2023-12-31	2022-12-31
Upplupna löner och semesterlöner	10 292	20 135
Upplupna sociala avgifter	3 240	6 333
Övriga upplupna kostnader	6 599	9 303
	20 130	35 770

Not 20 Inköp och försäljning mellan koncernföretag

Moderbolaget

	2023	2022
Andel av årets totala inköp som skett från andra företag i koncernen	35%	19%
Andel av årets totala försäljningar som skett till andra företag i koncernen	98%	100%

Not 21 Förvärv

Inga förvärv har genomförts under 2023.

Förvärv 2022

Cityläkarna

Den 25 mars 2022 förvärvade Kry Primärvård AB samtliga aktier i bolagen; Cityläkarna i Kalmar AB, Cityläkarna i Nybro AB, Cityläkarna i Oskarshamn AB, Cityläkarnas Företagshälsovård i Kalmar AB samt Hälsohuset för alla, Karlskrona AB. Tillträdesdagen var 1 april 2022, och sedan detta datum är bolagen en del av Kry koncernen.

Bolagen har som målsättning att erbjuda bästa möjliga primärvård till patienter genom fysiska vårdcentraler i Kalmar, Nybro, Oskarshamn och Karlskrona. De förvärvade bolagen ses komplettera koncernens strategi med att erbjuda vård via fysiska vårdcentraler i tillägg till erbjudande av digital vård.

Tryggakliniken i Bromölla

Den 21 februari 2022, förvärvade Kry Primärvård AB, samtliga aktier i Tryggakliniken i Bromölla AB. Tillträdesdagen var 1 april 2022 och sedan detta datum är bolaget del av Kry koncernen. TryggaKliniken i Bromölla bedriver vårdcentral i Bromölla. Vårdcentralen öppnades 2014. I juni 2023 har bolaget fusionerats med moderbolaget Kry Primärvård AB.

Adavio

Den 1 april 2022, förvärvade PBM Sverige AB, samtliga aktier i Adavio-koncernen som omfattas av Adavio AB, Adavio Care AB, Adavio Familj AB, Adavio Jönköpingshälsan AB och Adavio Arenahälsan AB. Tillträdesdatum sattes till 1 maj 2022 och från detta datum ingår bolagen som en del av Kry koncernen.

Bolagen bedriver vårdverksamhet via sina enheter i Jönköping, Ljungby, Stockholm och Värnamo. Förvärvet ses som ett komplement och möjlighet att växa verksamhet inom Mental Hälsa.

2024092703555

SEK	Cityläkarna	Trygga kliniken i Bromölla	Adavio	Summa förvärv 2022
				Förvärvat verkligt värde
Anläggningstillgångar	134 481	6 827	11 541	152 849
Kundrelationer	82 690	5 272	4 892	92 854
Materiella anläggningstillgångar	7 273	178	717	8 168
Nyttjanderättstillgångar	44 518	1 378	5 933	51 828
Finansiella anläggningstillgångar	21	0	2	23
Uppskjutna skattefordringar	16	0	2	18
Andra långfristiga värdepappersinnehav	5	0	0	5
Omsättningstillgångar	33 308	7 964	8 887	50 159
Varulager	639	0	0	
Kundfordringar	12 817	214	5 121	18 151
Övriga kortfristiga fordringar och förutbetalda kostnader/upplupna intäkter	2 398	851	1 741	4 990
Likvida medel	17 454	6 899	2 025	26 378
Långfristiga skulder	-56 931	-1 826	-5 666	-64 424
Uppskjuten skatteskuld	-17 508	-1 179	-1 925	-20 612
Räntebärande skulder	-39 424	-648	-3 741	-43 812
Övriga långfristiga skulder	0	0	0	
Kortfristiga skulder	-26 679	-7 734	-6 992	-41 405
Leverantörsskulder	-3 021	-1 712	-3 416	-8 149
Aktuell skatteskuld	-4 100	-50	2 016	-2 134
Kortfristiga leasingskulder	-4 185	-622	-1 850	-6 657
Övriga kortfristiga skulder och upplupna kostnader/förutbetalda intäkter	-15 372	-5 350	-3 743	-24 466
Identifierbara tillgångar och skulder, netto	84 200	5 231	7 772	97 203

				0
Goodwill som uppkommit vid förvärv	267 982	13 744	26 033	307 759
Total köpeskilling	352 182	18 975	33 805	404 961
Avgår köpeskilling ännu ej erlagd/betalning med skuldebrev *	-84 995	0	-236	-85 231
Avgår förvärvade likvida medel	-17 454	-6 899	-2 025	-26 378
Nettokassaflöde vid företagsförvärv	249 733	12 076	31 544	293 352

Ovan förvärvsanalyser är preliminära 12 månader efter förvärvsdatum.

Verkligt värde på förvärvade fordringar (varav kundfordringar 18,2 Mkr) uppgår till 23,1 Mkr (72,5 Mkr).

Avtalsenliga bruttobelopp uppgår till 18,2 Mkr vilket innebär att det per förvärvet inte har bedömts finnas något nedskrivningsbehov. Bruttobelopp och redovisat belopp är detsamma.

Goodwill som uppkom vid förvärvet är huvudsakligen hänförlig till framtida potentiella kunder i en växande bransch. Dessa fördelar har inte redovisats separat från goodwill eftersom de inte möter kriterierna för redovisning av identifierbara immateriella tillgångar. Ingen del av goodwill är skattemässigt avdragsgill.

Förvärvskostnader uppgick till cirka 4,5 Mkr (16,2Mkr) och har redovisats som en övrig extern kostnad i koncernens rapport över totalresultat.

Förvärvens påverkan på koncernens resultat

I koncernens konsoliderade resultat har inkluderats 152 Mkr intäkter hänförliga till rörelseförvärv under 2022 och de har bidragit med cirka 11 Mkr till koncernens konsoliderade rörelseresultat (efter avskrivningar på övervärden).

Om förvärven hade inkluderats i konsolideringen från 1 januari 2022 skulle de ha bidragit på helårsbasis med cirka 193 Mkr till koncernens intäkter och cirka -1,7 Mkr till koncernens rörelseresultat (efter avskrivningar på övervärden).

Not 22 Leasingskulder

Koncernen

	2023-12-31	2022-12-31
Ingående balans	247 829	183 210
Justering IB saldo	0	1 706
Tillkommande leasingavtal	115 814	170 577
Ränta	21 222	12 760
Avgår amorteringar	-140 181	-120 601
Avgår avslutade avtal	-14 550	-1 104

Valutakursdifferens	-883	1 281
Utgående balans	229 251	247 829

Ingår i balansräkningen i följande rader:

Kortfristiga leasingkulder	92 885	99 824
Långfristiga leasingkulder	136 366	148 005
Summa	229 251	247 829

Förfallotidpunkt

	2023-12-31	2022-12-31
Inom 1 år	92 885	99 824
Senare än 1 år, men inom 5 år	75 182	75 387
Senare än 5 år	61 184	72 618
Summa	229 251	247 829

Koncernen började tillämpa den nya standarden IFRS 16 Leasing år 2019, vilket innebär att finansiell leasing inte längre förekommer.

Detaljer om nyttjanderättstillgången och kostnader för leasingavtal finns i not 2 och räntekostnaden i not 10. Vidare kan noteras att flertalet av Kry hyresavtal har vissa rättigheter till förläggning av hyresavtalen.

Kry har gjort en bedömning att korta avtal som är 2-3 månader och förlängs därefter förväntas fortgå i 3 år, korttidsavtal i anslutning till andra avtal med förlängningsoption förväntas förlängas för att motsvara hyresperiod i ansluten lokal. För övriga avtal bedöms inga ekonomiska incitament finnas för att tillämpa förlängningsoptioner varför de ej beaktas i redovisningen.

Enligt IFRS 16 ska ska diskonteringsränta motsvara tillgångens implicita ränta. Sedan juni 2022 är Kry finansierat med externt lån samt konvertibler. De leasingavtal som Kry har som ska redovisas enligt IFRS 16 avser hyresavtal av fastigheter, främst kontorsfastigheter samt vissa andra kontorstillgångar. Följande principer har använts för att fastställa diskonteringsränta:

Diskonteringsränta lokalhyror: Årets implicita ränta har satts till 8% (7%) - vilket kan ses mot den genomsnittliga låneräntan 12,2% (5,09% för perioden juni – december 2022 (vilket motsvarar årlig ränta om 10,09%)) och därmed en årlig ränteökning om 13,9%. Diskonteringsräntan som bestämts enligt ovan har även bedöms lämplig att tillämpa på hyresavtal i övriga verksamhetsländer.

Övriga leasade tillgångar: Som en schablon har en genomsnittlig diskonteringsränta om 2% tillämpas på övriga leasade tillgångar.

Utöver redovisade värden som omfattas av IFRS 16 har kostnader för korttidshyra och kontrakt av mindre värden uppgått till 6.0 MSEK (6.8MSEK).

Not 23 Skatt**Koncernen****Förändring i uppskjuten skatt**

2023	Leasing- skulder	Kvittning av uppskjuten skattefordran	Total uppskjuten skattefordran	Immateriella tillgångar	Nyttjande- rättstillgångar	Kvittning av uppskjuten skatteskuld	Total uppskjuten skatteskuld
Ingående balans	54 476	-50 872	3 603	34 185	50 872	-50 872	34 185
Förändring via resultaträkning	-9 084	10 321	1 237	-4 803	-10 321	10 321	-4 803
Förvärv	0	0	0	0	0	0	0
Valutakursomräkning	6	0	6	658	0	0	658
Övrigt	210	0	210	-542	0	0	-542
Utgående balans	45 609	-40 551	5 058	29 498	40 551	-40 551	29 498

2022	Leasing- skulder	Kvittning av uppskjuten skattefordran	Total uppskjuten skattefordran	Immateriella tillgångar	Nyttjande- rättstillgångar	Kvittning av uppskjuten skatteskuld	Total uppskjuten skatteskuld
Ingående balans	-2 527	3 875	1 348	47 855	-3 875	3 875	47 855
Förändring via resultaträkning	57 270	-54 747	2 522	-33 166	54 747	-54 747	-33 166
Förvärv	0	0	0	19 128	0	0	19 128
Valutakursomräkning	-6	0	-6	560	0	0	560
Övrigt	-261	0	-261	-193	0	0	-193
Utgående balans	54 476	-50 872	3 603	34 185	50 872	-50 872	34 185

Not 24 Övriga kortfristiga skulder**Koncernen**

	2023-12-31	2022-12-31
Kortfristiga skulder till anställda	48 531	71 491
Konvertibelt lån, förfalldatum inom 12 månader	76 246	0
Övriga kortfristiga skulder	15 716	30 702
	140 493	102 193

Moderbolaget

	2023-12-31	2022-12-31
Kortfristiga skulder till anställda	5 337	12 719
Konvertibelt lån, förfalldatum inom 12 månader	76 246	0
Övriga kortfristiga skulder	2 435	6 608
	84 019	19 327

Not 25 Disposition av vinst eller förlust**Moderbolaget****Förslag till vinstdisposition**

Styrelsen föreslår att till förfogande stående vinstmedel (kronor):

Förslag till vinstdisposition

Styrelsen föreslår att till förfogande stående vinstmedel (i kr):

ansamlad förlust	-2 878 847 387
överkursfond	4 892 286 142
årets förlust	<u>-446 658 055</u>
	1 527 056 872
disponeras så att i ny räkning överförs	1 527 056 872

Not 26 Ställda säkerheter**Koncernen**

	2023-12-31	2022-12-31
<i>I form av ställda säkerheter för egna skulder och avsättningar</i>		
Företagsinteckningar	0	0
Avseende skuld till kreditinstitut		
P Capital Partners AB		
Pantsatta aktier i dotterbolag *	952 005	903 512
Pantsatta koncerninterna mellanhavanden **	4 467 676	2 874 875
Aktieägarlån **	57 989	60 197
Totalt	5 477 670	3 838 584

* Pantsatta aktier i dotterbolag (aktierna redovisas som finansiell tillgång i Medical Supply Sweden AB) redovisas till värdet för dotterbolagens nettotillgångar i koncernens balansräkning.

** Fordringar som är eliminerat i koncernens balansräkning är pantsatta till långgivaren med angivet belopp

Moderbolaget

	2023-12-31	2022-12-31
<i>I form av ställda säkerheter för egna skulder och avsättningar</i>		
Avseende skuld till kreditinstitut		
P Capital Partners AB		
Pantsatta aktier i dotterbolag	879 986	0
Pantsatta koncerninterna mellanhavanden	3 153 997	2 638 509
Aktieägarlån	57 989	60 197
Totalt	4 091 971	2 698 707

Kry International AB har följt av lån från kreditinstitutet P Capital Partners AB, även pantsatt varumärket Kry samt varumärket Livi. Båda dessa varumärken ses registrerade hos European Union Intellectual Property Office (EUIPO) med registreringsnummer (EUTM nummer) 018210853 avseende Kry samt 017885975 avseende Livi. Även pantsättningen har registrerats hos EUIPO.

Kry International AB har ställt ut en kapitaltäckningsgaranti för samtliga svenska dotterbolag att vid varje givet tillfälle fram till 31 december 2024 återställa aktiekapitalet i fall det till någon del vore förbrukat. Kry International AB har också ställt ut en kapitaltäckningsgaranti för två av de franska dotterbolagen i koncernen.

Not 27 Likvida medel

Likvida medel uppgick till 361 249 tkr (831 026 tkr) i koncernen och 58 755 tkr (174 884 tkr) i moderbolaget.

Not 28 Risker och riskhantering

Finansiella risker

Koncernen och moderbolaget är genom sina verksamheter exponerade för finansiella risker. Moderbolagets styrelse har fastställt hur finansverksamheten skall bedrivas i moderbolag och koncernen. Nedan redogörs kortfattat för moderbolagets och koncernens exponering för och hantering av de vanligaste finansiella riskerna.

Valutarisk kan uppstå vid omräkning av koncern- och intresseföretags utländska nettotillgångar till svenska kronor samt vid försäljning och inköp i utländsk valuta. Moderbolaget och koncernen valutakurssäkrar normalt inte vare sig bokförda värden av utländska nettotillgångar eller försäljning och inköp i utländsk valuta. Försäljning och inköp i de lokala dotterbolagen sker i huvudsak i bolagets lokala valuta, vilket innebär begränsad valutarisk. De lokala valutor som omfattas är SEK, EUR, GBP och NOK. Moderbolaget analyserar kontinuerligt kassaflödet och kommer likt 2023 arbeta aktivt med valutasäkring av utländska nettotillgångar, för att minska valutarisken.

Följande valutakurser har tillämpats vid upprättande av koncernredovisning och denna årsredovisning i övrigt.

Följande balansdagskurser per 2023-12-31 (mot SEK) har tillämpats:

EUR	11,1313
NOK	0,9812
GBP	12,8454
RON	2,2399

Följande genomsnittskurser 2023 (mot SEK) har tillämpats:

EUR	11,2328
NOK	0,9740
GBP	13,0205
RON	2,2803

Följande balansdagskurser per 2022-12-31 (mot SEK) har tillämpats:

EUR	11,1602
NOK	1,0659
GBP	12,6143
RON	2,2625

Följande genomsnittskurser 2022 (mot SEK) har tillämpats:

EUR	11,0722
NOK	1,0588
GBP	12,6642
RON	2,2185

Kreditrisk är risken att en part i en transaktion inte kan fullgöra sitt åtagande och därigenom orsakar motparten en förlust. Moderbolagets samt koncernföretagens placeringsreglementen revideras kontinuerligt och den generella policyn är att minimera kreditriskerna.

Likviditetsrisk är risken att koncernens bolag inte kan tillgodose sitt kapitalbehov eller uppfylla sina betalningsförpliktelser till följd av otillräcklig likviditet, eller drabbas av svårigheter att uppta externa lån (refinansieringsrisk). Moderbolaget samt koncernföretagen placerar tillgängliga likvida medel i finansiella instrument med hög likviditet och låg kreditrisk.

För att säkra koncernens långsiktiga likviditetsbehov upptogs under 2022 konvertibelt lån om 60,5 MEUR 2022 (löper tom juni 2025) samt extern kreditfacilitet om totalt 100 MEUR från kreditinstitutet P Capital Partners AB, varav initialt utnyttjat 60,2 MEUR (löper tom januari 2027). Ytterligare finansiering har erhållits under 2023, med ytterligare konvertibelt lån om 30 MEUR – även i detta fall från befintliga investerare och till samma villkor som den konvertibel som erhöles 2022.

Affärsmässiga och operationella risker

De affärsmässiga operationella riskerna är relaterade till den dagliga verksamheten och innefattar bland annat regulatoriska sjukvårdsrelaterade risker, legala risker inklusive kontraktsrisker samt produktionsrisker. Verksamheterna ger upphov till egendoms- eller personskador. Därutöver förekommer risker som är hänförliga till teknik och utveckling samt IT- och informationssäkerhet.

Då bolaget i Sverige, Frankrike och Storbritannien är en del av den offentligt finansierade vården kan politiska beslut som leder till förändringar i regleringar och lagstiftning ha betydande påverkan på bolaget, liksom på alla privata bolag i vårdsektorn. Den norska verksamheten har på samma sätt en viss riskexponering mot den offentliga vårdverksamheten om än i liten skala och med lägre grad av riskexponering.

Kry har en ständigt pågående omvärldsbevakning för att snabbt uppfatta förändringar i omvärlden för att kunna bedöma affärsmässiga och operationella risker och möjligheter och anpassa verksamheten till omvärldens förändring, både utifrån ett ekonomiskt, miljömässigt och socialt perspektiv. Bolaget arbetar kontinuerligt med riskanalys och utveckling av säkerhetsrutiner.

Not 29 Räntebärande skulder

Koncernen

	2023-12-31	2022-12-31
Ingående anskaffningsvärden	663 153	0
Tillkommande skulder	33 099	634 650
Avgående skulder	0	0
Kursdifferens	-1 777	28 503
Utgående ackumulerade anskaffningsvärden	694 474	663 153
Utgående redovisat värde	694 474	663 153

Under 2022 har en extern lånefacilitet om totalt 100 mEUR erhållits från finansbolaget, P Capital Partners AB, vilket ses i koncernbolaget, Medical Supply Sweden AB (MSSAB). I juni 2022, har koncernen nyttjat 60.2 mEUR. Lånet har en löptid från 1 februari 2022 tom 1 februari 2027. Ränta debiteras under löptiden med antingen en s.k. "PIK margin" där fast ränta (PIK) debiteras med 4% och i tillägg en rörlig ränta baserad på EURIBOR + 6% alternativt en "Cash margin" där räntan är rörlig och debiteras med EURIBOR + 8%. Låntagaren (MSSAB) ska informera P Capital Partners AB, om ändring önskas av ovanstående debiteringsmodeller, och detta ska ske inför kommande ränteperiod, vilket utgör kalenderkvartal. Under 2022 och 2023 har endast "PIK margin" modell valts. EURIBOR har under 2023 varit 3,02%-3,97% att jämföra med 2022, 0% - 1,193% (endast aktuellt för kvartal tre tom kvartal fyra 2022). PIK ränta kapitaliseras kalender kvartalsvis och ses därmed som ökning av den räntebaserade skulden. Under 2023 har sådan kapitalisering av PIK ränta uppgått till 33 MSEK vilket utgör 2023s tillkommande skuld.

Not 30 Finansiella instrument per kategori

Koncernen

2023-12-31	Finansiella tillgångar värderade till verkligt värde via resultaträkningen	Finansiella tillgångar värderade till upplupet anskaffningsvärde	Summa
<i>Tillgångar i balansräkning</i>			
Kundfordringar	0	121 249	121 249
Övriga kortfristiga fordringar	0	44 869	44 869
Upplupna intäkter	0	110 092	110 092
Likvida medel	0	361 249	361 249
Summa	0	637 459	637 459

2023-12-31	Finansiella tillgångar värderade till verkligt värde via resultaträkningen	Finansiella tillgångar värderade till upplupet anskaffningsvärde	Summa
<i>Skulder i balansräkning</i>			
Konvertibelt lån*	0	1 129 816	1 129 816
Övriga långfristiga skulder	0	694 474	694 474
Leasingskulder	0	218 851	218 851
Leverantörsskulder	0	73 698	73 698

KRY International AB
Org.nr 556967-0820

70

Övriga kortfristiga skulder	0	140 493	140 493
Upplupna kostnader	0	200 827	200 827
Summa **	0	2 458 159	2 458 159

2024092703564

2022-12-31	Finansiella tillgångar värderade till verkligt värde via resultaträkningen	Finansiella tillgångar värderade till upplupet anskaffningsvärde	Summa
<i>Tillgångar i balansräkning</i>			
Kundfordringar	0	165 588	165 588
Övriga kortfristiga fordringar	0	31 285	31 285
Upplupna intäkter	0	101 873	101 873
Likvida medel	0	831 026	831 026
Summa	0	1 129 772	1 129 772

2022-12-31	Finansiella tillgångar värderade till verkligt värde via resultaträkningen	Finansiella tillgångar värderade till upplupet anskaffningsvärde	Summa
<i>Skulder i balansräkning</i>			
Konvertibelt lån*	0	779 658	779 658
Övriga långfristiga skulder	0	663 153	663 153
Leasingskulder	0	247 829	247 829
Leverantörsskulder	0	69 365	69 365
Övriga kortfristiga skulder	0	100 653	100 653
Upplupna kostnader	0	194 900	194 900
Summa **	0	2 055 558	2 055 558

* Den 30 juni 2022 ställde bolaget ut ett konvertibelt lån om 60,5 MEUR. Lånet har en löptid tom juni 2025 och en ränta på tio procent. Räntekostnaden under löptiden uppgår till 20,8 MEUR och är beräknad på konvertibelns totala värde och periodiseras över den totala löptiden. I februari 2023 ställde bolaget ut ytterligare konvertibel om 30 MEUR med samma villkor som ovan. Räntekostnaden över löptiden är i detta fall 8 MEUR.

** Den 1 februari 2022 erhöll koncernen (där koncernföretaget Medical Supply Sweden AB är låntagare) en extern kreditfacilitet om 100 MEUR. 60,2 MEUR av denna facilitet har nyttjats from juni 2022. För mer information se not 28.

*** Av skulderna förfaller 497 503 kSEK (464 742 kSEK) till betalning inom ett år

Valutarisk

2023-12-31	SEK	NOK	GBP	EUR	RON	USD
Omsättningstillgångar	312 111	11 647	85 949	248 370	846	5 078
Skulder	325 819	11 214	32 462	62 072	564	0
Nettoexponering	-13 708	432	53 487	186 298	282	5 078

2022-12-31	SEK	NOK	GBP	EUR	RON	USD
Omsättningstillgångar	540 672	14 561	10 042	11 536	204	407
Skulder	197 904	10 351	4 776	4 750	42	0
Nettoexponering	342 768	4 209	5 267	6 785	161	407

2024092703565

Not 31 Avsättningar**Koncernen**

	Ersättning till anställda	Övrigt	Summa
2023-01-01	52 603	0	52 603
Nya avsättningar	49 067	0	49 067
Justering till följd av förändringar i nuvärden	56	0	56
lanspråktaget belopp	-100 078	0	-100 078
Återfört utnyttjat belopp	0	0	0
2023-12-31	1 648	0	1 648

	Ersättning till anställda	Övrigt	Summa
2022-01-01	0	0	0
Nya avsättningar	119 297	0	119 297
Justering till följd av förändringar i nuvärden	0	0	0
lanspråktaget belopp	-66 694	0	-66 694
Återfört utnyttjat belopp	0	0	0
2022-12-31	52 603	0	52 603

Moderbolaget

	Ersättning till anställda	Övrigt	Summa
Saldo 2023-01-01	22 181	0	22 181
Nya avsättningar	35 524	10 400	45 924
	0	0	
Justering till följd av förändringar i nuvärden			0
		0	
lanspråktaget belopp	-57 448		-57 448
	0	0	
Återfört utnyttjat belopp			0
Saldo 2023-12-31	258	10 400	10 658

	Ersättning till anställda	Övrigt	Summa
Saldo 2022-01-01	0	0	0
Nya avsättningar	58 804	0	58 804
	0		
Justering till följd av förändringar i nuvärden		0	0
Ianspråktaget belopp	-36 622	0	-36 622
	0		
Återfört outnyttjat belopp		0	0
Saldo 2022-12-31	22 181	0	22 181

Not 32 Transaktioner med närstående

Såsom närstående betraktas ledamöterna i moderbolagets styrelse, koncernens ledande befattningshavare samt nära familjemedlemmar till dessa personer. Som närstående betraktas även företag där en betydande andel av rösterna direkt eller indirekt innehas av tidigare nämnda personer eller företag där dessa kan utöva ett betydande inflytande.

Moderbolaget

Koncernfordringar

Tabellen redovisar finansiella tillgångar - fördelat på respektive motpart/koncernföretag:

Finansiella tillgångar - fordran koncernföretag

	2023-12-31	2022-12-31
Medical Supply Sweden AB	0	0
Kry Primärvård AB	1 118 001	1 814 170
Kry Sverige AB	392 709	505 123
Digital Medical Supply Norway AS	0	0
Digital Medical Supply UK Ltd.	239 634	225 584
Digital Medical Supply Spain SL	0	0
Actions Coordonnées de Santé, ACS (fd. Digisanté) *	0	0

KRY International AB
Org.nr 556967-0820

74

Digital Medical Supply Romania S.R.L	0	0
DMS Digital Medical Supply Germany GmbH	0	0
	1 750 344	2 544 877

Kortfristiga nettofordringar - koncernföretag

	2023-12-31	2022-12-31
Kry Sverige AB	0	132 915
PBM Sverige AB	72 812	59 361
Psykatripartners i Östergötland AB	15 704	0
Vaccina AB	699	8 536
Adavio AB	144	4 148
BeteendeMedicinskt Center Sv. AB	35	0
Digital Medical Supply Norway AS	20 015	40 844
Digital Medical Supply UK Ltd.	167 133	99 820
Digital Medical Supply Spain Sarl	114	0
Digital Medical Supply France SARL	250 074	202 388
Actions Coordonnées de Santé, ACS (fd. Digisanté) *	50	1 169
Digital Medical Supply Italy Srl	0	322
Digital Medical Supply Romania S.R.L	62	93
	526 841	549 596

Tabellen redovisar netto kortfristiga fordringar - dvs efter avdrag för reserv befarad förlust om totalt 302,9 MSEK (293,4 MSEK) (avser fordringar mot Digital Medical Supply UK Ltd 230,9 MSEK (230,9 MSEK), Digital Medical Supply Spain SL 2,8 MSEK(2,8 MSEK), Digital Medical Supply Italy Srl 7,5 MSEK (6,9 MSEK), Digital Medical Supply Romania SRL 0,3 MSEK (0,3 MSEK) samt Digital Medical Supply Germany GmbH 61,3 MSEK (52,5 MSEK)).

2024092703568

Kortfristiga skulder - koncernföretag

	2023-12-31	2022-12-31
Medical Supply Sweden AB	243 058	450 787
Kry Primärvård AB	73 380	400 756
Kry Sverige AB	13 580	0
Hudläkartjänst i Stockholm AB	5 938	0
Mgjog Ltd	24 536	29 285
	360 492	880 827

Not 33 Väsentliga händelser efter räkenskapsårets slut**Koncernen**

Under 2024 fortsätter Kry arbetet med att stärka lönsamheten. Ytterligare kostnadsbesparingsåtgärder har därför genomförts, i detta fall inom stödfunktionen för produkt- och teknikutveckling. Företaget fortsätter att fokusera på sin kärnverksamhet: sjukvård.

Som ett led i ambition att reducera kostnader har Kry flyttat sina huvudkontor i Sverige och Frankrike.

Andra verksamhetsförändringar omfattade också effektivisering och rationalisering av förvärvade bolag. I februari 2024 överfördes verksamheten inom Adavio-koncernens bolag till PBM Sweden AB och Psykiatripartner i Östergötland AB. Det tidigare spanska dotterbolaget, Digital Medical Supply Spain SL har i slutet av mars 2024 avregistrerats.

I januari 2024 öppnades en ny anläggning i Järvastaden, en snabbt växande ny stadsdel i Stockholm.

I mars 2024 anskaffades ytterligare finansiering på 20 miljoner euro från befintliga investerare i ett nytt konvertibelt lån. I Frankrike har vi skapat en separat momsgrupp för att förenkla transaktionerna mellan franska juridiska personer.

I maj 2024 gjordes ytterligare ett uttag på 10 miljoner euro på lånefaciliteten med P Capital Partners AB.

Moderbolaget

I mars 2024 anskaffades ytterligare finansiering på 20 miljoner euro från befintliga investerare i ett nytt konvertibelt lån.

Arbetet med att minska kostnader fortgår och i mars 2024 flyttade bolaget till nya och mindre lokaler i samma fastighet.


2024092703570

Styrelsen och verkställande direktören försäkrar att koncernredovisningen har upprättats i enlighet med internationella redovisningsstandarder IFRS sådana de antagits av EU och ger en rättvisande bild av koncernens ställning och resultat. Årsredovisningen har upprättats i enlighet med god redovisningssed och ger en rättvisande bild av moderbolagets ställning och resultat.


Förvaltningsberättelsen för koncernen och moderbolaget ger en rättvisande översikt över utvecklingen av koncernens och moderbolagets verksamhet, ställning och resultat samt beskriver väsentliga risker och osäkerhetsfaktorer som moderbolaget och de företag som ingår i koncernen står inför.

Styrelsen och verkställande direktören avger även Kry International ABs hållbarhetsrapport för 2023. Hållbarhetsrapporten beskriver koncernens arbete utifrån ekonomiska, miljömässiga och sociala aspekter. Rapporten är upprättad i enlighet med årsredovisningslagen. Moderbolagets och koncernens resultaträkningar och balansräkningar är föremål för fastställande på årsstämman den 17 juni 2024.


Stockholm, den dag som framgår av vår underskrift.

DocuSigned by:

E0AB056C847F426


Rikard Lindström
Styrelseordförande

DocuSigned by:

E45AC6DD9A30402


Avid Larizadeh Duggan
Styrelseledamot

DocuSigned by:

74D6380C9FA5481

Johannes Schildt
Verkställande direktör

DocuSigned by:

DFEF657094F940B

Fredrik Cassel
Styrelseledamot

DocuSigned by:

11EAF98F7455443

Martin Mignot
Styrelseledamot

Vår revisionsberättelse har lämnats
Stockholm, den dag som framgår av vår underskrift
Öhrlings PricewaterhouseCoopers AB

DocuSigned by:

DBA9868F0A24DB

Patrik Adolfson
Auktoriserad revisor

2001000700370

kry livi

Certificate Of Completion

Envelope Id: B4C481AC8D7345238BE884EA87CD0437
Subject: Urgent Signing Request: Kry International AB Annual Report FY 2023.pdf
Source Envelope:
Document Pages: 78
Certificate Pages: 7
AutoNav: Enabled
Envelopeld Stamping: Enabled
Time Zone: (UTC+01:00) Amsterdam, Berlin, Bern, Rome, Stockholm, Vienna

Status: Completed

Envelope Originator:
Sabina Levander
Torsgatan 21
Stockholm, Stockholms län 113 21
sabina.levander@kry.se
IP Address: 194.103.157.76

Record Tracking

Status: Original
6/17/2024 8:19:18 AM
Holder: Sabina Levander
sabina.levander@kry.se

Location: DocuSign

Signer Events

Avid Larizadeh Duggan
avid_LarizadehDuggan@otpp.com
SeniorManaging Director
Security Level: Email, Account Authentication
(None), Digital Certificate

Signature

DocuSigned by:
Avid Larizadeh Duggan
E45AC6BB9A30402

Timestamp

Sent: 6/17/2024 8:32:00 AM
Viewed: 6/17/2024 10:06:18 PM
Signed: 6/17/2024 10:06:56 PM

Signature Provider Details:

Signature Type: DocuSign Protect & Sign (Client
ID: dde5e85d-4085-40b6-8785-da3ccd16d81e)
Signature Provider Location: https://ps-ws.dsf.docusi
Signature Issuer: DocuSign Cloud Signing CA - gn.net/ds-server/s/noauth/psm/tsp/sign/psm-docusig
SI1 n/2PSIGAES/SERVID02

Authentication Details

Identity Verification Details:
Workflow ID: 6b2d3c20-6e49-4c91-b1d1-5bd580d827b6
Workflow Name: DocuSign ID Verification for EU Advanced
Workflow Description: The recipient will need to identify themselves with a valid government ID.
Identification Method: Government Issued.Id Document
Type of Document: Passport
Identification Level: ID Only
Transaction Unique ID: 68a062e0-b4df-59bf-904c-480157c78e04
Country or Region of ID: US
Result: Passed
Performed: 6/17/2024 10:05:45 PM

Electronic Record and Signature Disclosure:

Accepted: 6/17/2024 10:06:18 PM
ID: 36d1aae1-ecde-4186-a09e-b59cd0a4b256

Fredrik Cassel
fredrik@creandum.com
Board Member, Ad Lucem Invest AB
Ad Lucem Invest AB

DocuSigned by:
Fredrik Cassel
DFEF657094F940B

Sent: 6/17/2024 8:32:01 AM
Viewed: 6/17/2024 5:41:55 PM
Signed: 6/17/2024 6:00:01 PM

Security Level: Email, Account Authentication
(None), Digital Certificate

Signature Adoption: Drawn on Device
Using IP Address: 104.28.45.24

Signature Provider Details:

Signature Type: DocuSign Protect & Sign (Client
ID: dde5e85d-4085-40b6-8785-da3ccd16d81e)
Signature Provider Location: https://ps-ws.dsf.docusi
Signature Issuer: DocuSign Cloud Signing CA - gn.net/ds-server/s/noauth/psm/tsp/sign/psm-docusig
SI1 n/2PSIGAES/SERVID02

Authentication Details

Signer Events

Signature

Timestamp


Identity Verification Details:

Workflow ID: 6b2d3c20-6e49-4c91-b1d1-5bd580d827b6
Workflow Name: DocuSign ID Verification for EU Advanced
Workflow Description: The recipient will need to identify themselves with a valid government ID.
Identification Method: Electronic ID
Type of Electronic ID: BankID Sweden
Transaction Unique ID: 424e68f6-fdd7-54c6-8b8e-ac2b169be5a3
Country or Region of ID: SE
Result: Passed
Performed: 6/17/2024 5:40:29 PM

Electronic Record and Signature Disclosure:

Accepted: 12/21/2022 12:07:02 PM
ID: a754b865-462d-4af2-b122-8800489cfe2f

Johannes Schildt
Johannes@kry.se
CEO

DocuSigned by:

74D6380C8FA5481

Sent: 6/17/2024 8:32:01 AM
Viewed: 6/17/2024 4:33:37 PM
Signed: 6/17/2024 4:34:21 PM

Security Level: Email, Account Authentication
(None), Digital Certificate

Signature Adoption: Drawn on Device
Using IP Address: 83.187.162.93

Signature Provider Details:

Signature Type: DocuSign Protect & Sign (Client
ID: dde5e85d-4085-40b6-8785-da3ccd16d81e) Signature Provider Location: https://ps-ws.dsf.docusi
Signature Issuer: DocuSign Cloud Signing CA - gn.net/ds-server/s/noauth/psm/tsp/sign/psm-docusig
SI1 n/2PSIGAES/SERVID02

Authentication Details

Identity Verification Details:

Workflow ID: 6b2d3c20-6e49-4c91-b1d1-5bd580d827b6
Workflow Name: DocuSign ID Verification for EU Advanced
Workflow Description: The recipient will need to identify themselves with a valid government ID.
Identification Method: Electronic ID
Type of Electronic ID: BankID Sweden
Transaction Unique ID: 41d4b2b7-f094-59bb-afbe-64ecc729d1e2
Country or Region of ID: SE
Result: Passed
Performed: 6/17/2024 4:33:20 PM


Electronic Record and Signature Disclosure:

Accepted: 6/17/2024 4:33:37 PM
ID: 9d80ef1c-fb37-4df5-a89e-eee83a71f280

Martin Mignot

Martin@indexventures.com

Security Level: Email, Account Authentication
(None), Digital Certificate

DocuSigned by:

11EAF59F7455443...

Sent: 6/17/2024 8:32:03 AM
Viewed: 6/17/2024 5:02:11 PM
Signed: 6/17/2024 5:03:00 PM

Signature Provider Details:

Signature Type: DocuSign Protect & Sign (Client
ID: dde5e85d-4085-40b6-8785-da3ccd16d81e) Signature Provider Location: https://ps-ws.dsf.docusi
Signature Issuer: DocuSign Cloud Signing CA - gn.net/ds-server/s/noauth/psm/tsp/sign/psm-docusig
SI1 n/2PSIGAES/SERVID02

Authentication Details

Identity Verification Details:

Workflow ID: 6b2d3c20-6e49-4c91-b1d1-5bd580d827b6
Workflow Name: DocuSign ID Verification for EU Advanced
Workflow Description: The recipient will need to identify themselves with a valid government ID.
Identification Method: Government Issued Id Document
Type of Document: Driver's License
Identification Level: ID Only
Transaction Unique ID: ee9d3491-3374-52c1-a540-35cce93e49ff
Country or Region of ID: US
Result: Failed
Performed: 6/17/2024 5:00:10 PM

2024092703575

Signer Events

Signature

Timestamp

Identity Verification Details:

Workflow ID: 6b2d3c20-6e49-4c91-b1d1-5bd580d827b6
 Workflow Name: DocuSign ID Verification for EU Advanced
 Workflow Description: The recipient will need to identify themselves with a valid government ID.
 Identification Method: Government Issued Id Document
 Type of Document: Driver's License
 Identification Level: ID Only
 Transaction Unique ID: ee9d3491-3374-52c1-a540-35cce93e49ff
 Country or Region of ID: GB
 Result: Passed
 Performed: 6/17/2024 5:01:50 PM

Electronic Record and Signature Disclosure:

Accepted: 6/17/2024 5:02:11 PM
 ID: 718e2c9a-fcbb-49d2-affc-fb0bceb4e574


Rikard Lindström

rikard@kry.se

Security Level: Email, Account Authentication (None), Digital Certificate

Signature Provider Details:

Signature Type: DocuSign Protect & Sign (Client ID: dde5e85d-4085-40b6-8785-da3ccd16d81e)
 Signature Issuer: DocuSign Cloud Signing CA - SI1



Signature Adoption: Drawn on Device

Using IP Address: 78.79.232.125

Signature Provider Location: <https://ps-ws.dsf.docusign.net/ds-server/s/noauth/psm/tsp/sign/psm-docusign/2PSIGAES/SERVID02>

Sent: 6/17/2024 8:32:03 AM

Viewed: 6/17/2024 9:42:34 AM

Signed: 6/17/2024 9:42:56 AM

Authentication Details

Identity Verification Details:

Workflow ID: 6b2d3c20-6e49-4c91-b1d1-5bd580d827b6
 Workflow Name: DocuSign ID Verification for EU Advanced
 Workflow Description: The recipient will need to identify themselves with a valid government ID.
 Identification Method: Electronic ID
 Type of Electronic ID: BankID Sweden
 Transaction Unique ID: 3ea33765-7f9a-5ac9-929d-009737c8e88f
 Country or Region of ID: SE
 Result: Passed
 Performed: 6/17/2024 9:42:19 AM

Electronic Record and Signature Disclosure:

Accepted: 6/17/2024 9:42:34 AM
 ID: b6693273-bb64-46ee-8124-e7144d60d4cf

Leif Patrik Adolfsson

patrik.adolfson@pwc.com

Security Level: Email, Account Authentication (None), Digital Certificate

Signature Provider Details:

Signature Type: DocuSign Protect & Sign (Client ID: dde5e85d-4085-40b6-8785-da3ccd16d81e)
 Signature Issuer: DocuSign Cloud Signing CA - SI1



Signature Adoption: Drawn on Device

Using IP Address: 84.17.219.58

Signature Provider Location: <https://ps-ws.dsf.docusign.net/ds-server/s/noauth/psm/tsp/sign/psm-docusign/2PSIGAES/SERVID02>

Sent: 6/17/2024 10:06:58 PM

Viewed: 6/17/2024 11:34:05 PM

Signed: 6/17/2024 11:34:48 PM

Authentication Details

Identity Verification Details:

Workflow ID: 6b2d3c20-6e49-4c91-b1d1-5bd580d827b6
 Workflow Name: DocuSign ID Verification for EU Advanced
 Workflow Description: The recipient will need to identify themselves with a valid government ID.
 Identification Method: Electronic ID
 Type of Electronic ID: BankID Sweden
 Transaction Unique ID: d6b4a336-60a2-5bff-9eb5-f63f7f3f711f
 Country or Region of ID: SE
 Result: Passed
 Performed: 6/17/2024 11:33:30 PM

Electronic Record and Signature Disclosure:

Accepted: 6/17/2024 11:34:05 PM
 ID: d1b4f26c-d385-4879-8bf3-cba63efe4384

2024092709576

In Person Signer Events

Signature

Timestamp

Editor Delivery Events

Status

Timestamp

Agent Delivery Events

Status

Timestamp

Intermediary Delivery Events

Status

Timestamp

Certified Delivery Events

Status

Timestamp

Carbon Copy Events

Status

Timestamp

Christina Pierre
christina.pierre@kry.se
Security Level: Email, Account Authentication (None)

COPIED

Sent: 6/17/2024 8:32:04 AM
Viewed: 6/17/2024 9:11:29 AM

Electronic Record and Signature Disclosure:
Accepted: 3/26/2024 3:25:59 PM
ID: f7ed05d9-1066-4037-8576-0610b1f9ebd1

Elisabeth Croce
elisabeth.croce@kry.se
Security Level: Email, Account Authentication (None)

COPIED

Sent: 6/17/2024 8:32:04 AM
Viewed: 6/17/2024 7:01:02 PM

Electronic Record and Signature Disclosure:
Accepted: 6/14/2024 10:43:20 AM
ID: e65f5e29-74f3-4f1d-a168-f79775239472

Witness Events

Signature

Timestamp

Notary Events

Signature

Timestamp

Envelope Summary Events

Status

Timestamps

Envelope Sent
Certified Delivered
Signing Complete
Completed

Hashed/Encrypted
Security Checked
Security Checked
Security Checked

6/17/2024 8:32:05 AM
6/17/2024 11:34:05 PM
6/17/2024 11:34:48 PM
6/17/2024 11:34:48 PM

Payment Events

Status

Timestamps

Electronic Record and Signature Disclosure

2024092703577

ELECTRONIC RECORD AND SIGNATURE DISCLOSURE

From time to time, KRY (we, us or Company) may be required by law to provide to you certain written notices or disclosures. Described below are the terms and conditions for providing to you such notices and disclosures electronically through the DocuSign system. Please read the information below carefully and thoroughly, and if you can access this information electronically to your satisfaction and agree to this Electronic Record and Signature Disclosure (ERSD), please confirm your agreement by selecting the check-box next to 'I agree to use electronic records and signatures' before clicking 'CONTINUE' within the DocuSign system.

Getting paper copies

At any time, you may request from us a paper copy of any record provided or made available electronically to you by us. You will have the ability to download and print documents we send to you through the DocuSign system during and immediately after the signing session and, if you elect to create a DocuSign account, you may access the documents for a limited period of time (usually 30 days) after such documents are first sent to you. After such time, if you wish for us to send you paper copies of any such documents from our office to you, you will be charged a \$0.00 per-page fee. You may request delivery of such paper copies from us by following the procedure described below.

Withdrawing your consent

If you decide to receive notices and disclosures from us electronically, you may at any time change your mind and tell us that thereafter you want to receive required notices and disclosures only in paper format. How you must inform us of your decision to receive future notices and disclosure in paper format and withdraw your consent to receive notices and disclosures electronically is described below.

Consequences of changing your mind

If you elect to receive required notices and disclosures only in paper format, it will slow the speed at which we can complete certain steps in transactions with you and delivering services to you because we will need first to send the required notices or disclosures to you in paper format, and then wait until we receive back from you your acknowledgment of your receipt of such paper notices or disclosures. Further, you will no longer be able to use the DocuSign system to receive required notices and consents electronically from us or to sign electronically documents from us.

All notices and disclosures will be sent to you electronically

Unless you tell us otherwise in accordance with the procedures described herein, we will provide electronically to you through the DocuSign system all required notices, disclosures, authorizations, acknowledgements, and other documents that are required to be provided or made available to you during the course of our relationship with you. To reduce the chance of you inadvertently not receiving any notice or disclosure, we prefer to provide all of the required notices and disclosures to you by the same method and to the same address that you have given us. Thus, you can receive all the disclosures and notices electronically or in paper format through the paper mail delivery system. If you do not agree with this process, please let us know as described below. Please also see the paragraph immediately above that describes the consequences of your electing not to receive delivery of the notices and disclosures electronically from us.

How to contact KRY:

You may contact us to let us know of your changes as to how we may contact you electronically, to request paper copies of certain information from us, and to withdraw your prior consent to receive notices and disclosures electronically as follows:

To contact us by email send messages to: sandra.kjellberg@kry.se

To advise KRY of your new email address

To let us know of a change in your email address where we should send notices and disclosures electronically to you, you must send an email message to us at sandra.kjellberg@kry.se and in the body of such request you must state: your previous email address, your new email address. We do not require any other information from you to change your email address.

If you created a DocuSign account, you may update it with your new email address through your account preferences.

To request paper copies from KRY

To request delivery from us of paper copies of the notices and disclosures previously provided by us to you electronically, you must send us an email to sandra.kjellberg@kry.se and in the body of such request you must state your email address, full name, mailing address, and telephone number. We will bill you for any fees at that time, if any.

To withdraw your consent with KRY

To inform us that you no longer wish to receive future notices and disclosures in electronic format you may:

2024092703579

i. decline to sign a document from within your signing session, and on the subsequent page, select the check-box indicating you wish to withdraw your consent, or you may;

ii. send us an email to sandra.kjellberg@kry.se and in the body of such request you must state your email, full name, mailing address, and telephone number. We do not need any other information from you to withdraw consent.. The consequences of your withdrawing consent for online documents will be that transactions may take a longer time to process..

Required hardware and software

The minimum system requirements for using the DocuSign system may change over time. The current system requirements are found here: <https://support.docusign.com/guides/signer-guide-signing-system-requirements>.

Acknowledging your access and consent to receive and sign documents electronically

To confirm to us that you can access this information electronically, which will be similar to other electronic notices and disclosures that we will provide to you, please confirm that you have read this ERSD, and (i) that you are able to print on paper or electronically save this ERSD for your future reference and access; or (ii) that you are able to email this ERSD to an email address where you will be able to print on paper or save it for your future reference and access. Further, if you consent to receiving notices and disclosures exclusively in electronic format as described herein, then select the check-box next to 'I agree to use electronic records and signatures' before clicking 'CONTINUE' within the DocuSign system.

By selecting the check-box next to 'I agree to use electronic records and signatures', you confirm that:

- You can access and read this Electronic Record and Signature Disclosure; and
- You can print on paper this Electronic Record and Signature Disclosure, or save or send this Electronic Record and Disclosure to a location where you can print it, for future reference and access; and
- Until or unless you notify KRY as described above, you consent to receive exclusively through electronic means all notices, disclosures, authorizations, acknowledgements, and other documents that are required to be provided or made available to you by KRY during the course of your relationship with KRY.

Revisionsberättelse

Till bolagsstämman i KRY International AB, org.nr 556967-0820

Rapport om årsredovisningen och koncernredovisningen

Uttalanden

Vi har utfört en revision av årsredovisningen och koncernredovisningen för KRY International AB för år 2023.

Enligt vår uppfattning har årsredovisningen upprättats i enlighet med årsredovisningslagen och ger en i alla väsentliga avseenden rättvisande bild av moderbolagets finansiella ställning per den 31 december 2023 och av dess finansiella resultat och kassaflöde för året enligt årsredovisningslagen. Koncernredovisningen har upprättats i enlighet med årsredovisningslagen och ger en i alla väsentliga avseenden rättvisande bild av koncernens finansiella ställning per den 31 december 2023 och av dess finansiella resultat och kassaflöde för året enligt International Financial Reporting Standards (IFRS), såsom de antagits av EU, och årsredovisningslagen. Förvaltningsberättelsen är förenlig med årsredovisningens och koncernredovisningens övriga delar.

Vi tillstyrker därför att bolagsstämman fastställer resultaträkningen och balansräkningen för moderbolaget och koncernen.

Grund för uttalanden

Vi har utfört revisionen enligt International Standards on Auditing (ISA) och god revisions sed i Sverige. Vårt ansvar enligt dessa standarder beskrivs närmare i avsnittet Revisorns ansvar. Vi är oberoende i förhållande till moderbolaget och koncernen enligt god revisors sed i Sverige och har i övrigt fullgjort vårt yrkesetiska ansvar enligt dessa krav.

Vi anser att de revisionsbevis vi har inhämtat är tillräckliga och ändamålsenliga som grund för våra uttalanden.

Styrelsens och verkställande direktörens ansvar

Det är styrelsen och verkställande direktören som har ansvaret för att årsredovisningen och koncernredovisningen upprättas och att de ger en rättvisande bild enligt årsredovisningslagen och, vad gäller koncernredovisningen, enligt IFRS, så som de antagits av EU, och årsredovisningslagen. Styrelsen och verkställande direktören ansvarar även för den interna kontroll som de bedömer är nödvändig för att upprätta en årsredovisning och koncernredovisning som inte innehåller några väsentliga felaktigheter, vare sig dessa beror på oegentligheter eller misstag.

Vid upprättandet av årsredovisningen och koncernredovisningen ansvarar styrelsen och verkställande direktören för bedömningen av bolagets och koncernens förmåga att fortsätta verksamheten. De upplyser, när så är tillämpligt, om förhållanden som kan påverka förmågan att fortsätta verksamheten och att använda antagandet om fortsatt drift. Antagandet om fortsatt drift tillämpas dock inte om styrelsen och verkställande direktören avser att likvidera bolaget, upphöra med verksamheten eller inte har något realistiskt alternativ till att göra något av detta.

Revisorns ansvar

Våra mål är att uppnå en rimlig grad av säkerhet om huruvida årsredovisningen och koncernredovisningen som helhet inte innehåller några väsentliga felaktigheter, vare sig dessa beror på oegentligheter eller misstag, och att lämna en revisionsberättelse som innehåller våra uttalanden. Rimlig säkerhet är en hög grad av säkerhet, men är ingen garanti för att en revision som utförs enligt ISA och god revisions sed i Sverige alltid kommer att upptäcka en väsentlig felaktighet om en sådan finns. Felaktigheter kan uppstå på grund av oegentligheter eller misstag och anses vara väsentliga om de enskilt eller tillsammans rimligen kan förväntas påverka de ekonomiska beslut som användare fattar med grund i årsredovisningen och koncernredovisningen.

En ytterligare beskrivning av vårt ansvar för revisionen av årsredovisningen och koncernredovisningen finns på Revisorsinspektionens webbplats: www.revisorsinspektionen.se/revisornsansvar. Denna beskrivning är en del av revisionsberättelsen.

Rapport om andra krav enligt lagar och andra författningar

Uttalanden

Utöver vår revision av årsredovisningen och koncernredovisningen har vi även utfört en revision av styrelsens och verkställande direktörens förvaltning för KRY International AB för år 2023 samt av förslaget till dispositioner beträffande bolagets vinst eller förlust.

Vi tillstyrker att bolagsstämman disponerar vinsten enligt förslaget i förvaltningsberättelsen och beviljar styrelsens ledamöter och verkställande direktören ansvarsfrihet för räkenskapsåret.

Grund för uttalanden

Vi har utfört revisionen enligt god revisionssed i Sverige. Vårt ansvar enligt denna beskrivs närmare i avsnittet Revisorns ansvar. Vi är oberoende i förhållande till moderbolaget och koncernen enligt god revisorssed i Sverige och har i övrigt fullgjort vårt yrkesetiska ansvar enligt dessa krav.

Vi anser att de revisionsbevis vi har inhämtat är tillräckliga och ändamålsenliga som grund för våra uttalanden.

Styrelsens och verkställande direktörens ansvar

Det är styrelsen som har ansvaret för förslaget till dispositioner beträffande bolagets vinst eller förlust. Vid förslag till utdelning innefattar detta bland annat en bedömning av om utdelningen är försvarlig med hänsyn till de krav som bolagets och koncernens verksamhetsart, omfattning och risker ställer på storleken av moderbolagets och koncernens egna kapital, konsolideringsbehov, likviditet och ställning i övrigt.

Styrelsen ansvarar för bolagets organisation och förvaltningen av bolagets angelägenheter. Detta innefattar bland annat att fortlöpande bedöma bolagets och koncernens ekonomiska situation, och att tillse att bolagets organisation är utformad så att bokföringen, medelsförvaltningen och bolagets ekonomiska angelägenheter i övrigt kontrolleras på ett betryggande sätt. Den verkställande direktören ska sköta den löpande förvaltningen enligt styrelsens riktlinjer och anvisningar och bland annat vidta de åtgärder som är nödvändiga för att bolagets bokföring ska fullgöras i överensstämmelse med lag och för att medelsförvaltningen ska skötas på ett betryggande sätt.

Revisorns ansvar

Vårt mål beträffande revisionen av förvaltningen, och därmed vårt uttalande om ansvarsfrihet, är att inhämta revisionsbevis för att med en rimlig grad av säkerhet kunna bedöma om någon styrelseledamot eller verkställande direktören i något väsentligt avseende:

- företagit någon åtgärd eller gjort sig skyldig till någon försummelse som kan föranleda ersättningsskyldighet mot bolaget, eller
- på något annat sätt handlat i strid med aktiebolagslagen, årsredovisningslagen eller bolagsordningen.

Vårt mål beträffande revisionen av förslaget till dispositioner av bolagets vinst eller förlust, och därmed vårt uttalande om detta, är att med rimlig grad av säkerhet bedöma om förslaget är förenligt med aktiebolagslagen.

Rimlig säkerhet är en hög grad av säkerhet, men ingen garanti för att en revision som utförs enligt god revisionssed i Sverige alltid kommer att upptäcka åtgärder eller försummelser som kan föranleda ersättningsskyldighet mot bolaget, eller att ett förslag till dispositioner av bolagets vinst eller förlust inte är förenligt med aktiebolagslagen.

En ytterligare beskrivning av vårt ansvar för revisionen av förvaltningen finns på Revisorsinspektionens webbplats: www.revisorsinspektionen.se/revisornsansvar. Denna beskrivning är en del av revisionsberättelsen.

Stockholm den dag som framgår av vår elektroniska signatur

Öhrlings PricewaterhouseCoopers AB

Patrik Adolfson
Auktoriserad revisor

Deltagare

ÖHRLINGS PRICEWATERHOUSECOOPERS AB 556029-6740 Sverige

Signerat med Svenskt BankID

2024-06-17 21:35:39 UTC

Namn returnerat från Svenskt BankID: Leif Patrik Adolfsson

Datum

Patrik Adolfsson

Auktoriserad revisor

Leveranskanal: E-post

2024092703582