

For Real Foods Nordic AB
Fiskgatan 1
471 32 SKÄRHAMN

Telefon: +46 31144666 031-144 666
E-post: order@forrealfoods.se
Kontaktperson: Daniel Nowak

Årsredovisning

för

For Real Foods Nordic AB

559237-8805

Räkenskapsåret

2022

Fastställelseintyg

Undertecknad styrelseledamot i For Real Foods Nordic AB intygar, dels att denna kopia av årsredovisningen stämmer överens med originalet, dels att resultaträkningen och balansräkningen i årsredovisningen har fastställts på årsstämma 2023 ~~05~~ 16. Årsstämman beslutade att godkänna styrelsens förslag till resultatdisposition.



DANIEL NOWAK
Styrelseledamot

Skarhamn
14/6-23

For Real Foods Nordic AB
Fiskgatan 1
471 32 SKÄRHAMN

Telefon: +46 31144666 031-144 666
E-post: order@forrealfoods.se
Kontaktperson: Daniel Nowak

Årsredovisning

för

For Real Foods Nordic AB

559237-8805

Räkenskapsåret

2022

2023061603570

Styrelsen och verkställande direktören för For Real Foods Nordic AB avger följande årsredovisning för räkenskapsåret 2022.

Årsredovisningen är upprättad i svenska kronor, SEK. Om inte annat särskilt anges, redovisas alla belopp i hela kronor (kr). Uppgifter inom parentes avser föregående år.

Förvaltningsberättelse

Information om verksamheten

Bolagets verksamhetsföremål är produktutveckling av livsmedel, livsmedelsproduktion, försäljning av livsmedel, restaurangverksamhet, genomförande av events och kunskapsspridning om näringslära, livsmedel och hållbar utveckling via föreläsningar och blogg.

Företaget har sitt säte i Västra Götalands län, Tjörn kommun.

Väsentliga händelser under räkenskapsåret

Likt livsmedelsbranschen i stort präglades året av oroliga tider med ökade råvaru- och energipriser samt hög inflation. Trots detta ökade omsättningen med 40% tack vare en fortsatt expansion inom dagligvaruhandeln och nya förbättrade produkter. Bolaget lanserade även en ny varumärkesidentitet under året för att på ett tydligare sätt lyfta bolagets unika erbjudande och nisch på marknaden. Nya delägare tillkom i form av Paulig Incubator och ett antal affärsänglar.

Ägarförhållanden

Namn	Antal aktier	Antal röster
Bo Bertelsen	10 000	10 000
Kawon AB	40 000	40 000
Paulig Ltd	7 500	7 500

Flerårsöversikt (Tkr)	2022	2021	2020
Nettoomsättning	3 934,2	2 811,2	267,0
Resultat efter finansiella poster	-5 516,8	-1 618,1	-754,6
Soliditet (%)	44,5	-18,60	30,5

För definitioner av nyckeltal, se Redovisnings- och värderingsprinciper.

Förändringar i eget kapital

	Aktie- kapital	Fond för utv-utgifter	Fri överkurs- fond	Balanserat resultat	Årets resultat	Totalt
Belopp vid årets ingång	25 000	576 482		868 393	-1 618 059	-148 184
Disposition enligt beslut						
Balanseras i ny räkning						
av årets årsstämma:				-1 618 059	1 618 059	0
Nyemission	5 625		8 994 375			9 000 000
Fond för utvecklingsutgifter		733 334		-733 334		0
Årets resultat					-5 516 825	-5 516 825
Belopp vid årets utgång	30 625	1 309 816	8 994 375	-1 483 000	-5 516 825	3 334 991

Förslag till vinstdisposition

Styrelsen föreslår att till förfogande stående vinstmedel (kronor):

fri överkursfond	8 994 375
ansamlad förlust	-2 016 681
årets förlust	-5 516 825
	1 460 869

disponeras så att	
i ny räkning överföres	1 460 869
	1 460 869

Företagets resultat och ställning i övrigt framgår av efterföljande resultat- och balansräkning med noter.

2023061603572

Resultaträkning

Not

2022-01-01
-2022-12-31

2021-01-01
-2021-12-31

Rörelsens intäkter

Nettoomsättning		3 934 216	2 811 230
Aktiverat arbete för egen räkning		979 957	639 800
Övriga rörelseintäkter		385 432	591 773
		5 299 605	4 042 803

Rörelsens kostnader

Råvaror och förnödenheter		-1 734 092	-999 666
Övriga externa kostnader		-6 115 396	-3 602 842
Personalkostnader	2	-2 368 290	-792 130
Avskrivningar av materiella och immateriella anläggningstillgångar		-460 223	-230 577
Övriga rörelsekostnader		-12 249	-778
		-10 690 250	-5 625 993
Rörelseresultat		-5 390 645	-1 583 190

Resultat från finansiella poster

Övriga ränteintäkter och liknande resultatposter		21	0
Räntekostnader och liknande resultatposter		-126 201	-34 869
		-126 180	-34 869
Resultat efter finansiella poster		-5 516 825	-1 618 059

Resultat före skatt

		-5 516 825	-1 618 059
Årets resultat		-5 516 825	-1 618 059

2023061603573

Balansräkning

Not

2022-12-31

2021-12-31

TILLGÅNGAR

Anläggningstillgångar

Immateriella anläggningstillgångar

Balanserade utgifter för utvecklingsarbeten och liknande arbeten

3

1 424 055

690 720

1 424 055

690 720

Materiella anläggningstillgångar

Byggnader och mark

4

0

33 455

Maskiner och andra tekniska anläggningar

5

121 156

26 833

Inventarier, verktyg och installationer

6

734 869

243 507

856 025

303 795

Summa anläggningstillgångar

2 280 080

994 515

Omsättningstillgångar

Varulager m m

Råvaror och förnödenheter

604 040

364 479

604 040

364 479

Kortfristiga fordringar

Kundfordringar

411 990

152 430

Övriga fordringar

202 709

493 744

Förutbetalda kostnader och upplupna intäkter

56 432

39 666

671 131

685 840

Kassa och bank

2 999 555

569 082

Summa omsättningstillgångar

4 274 726

1 619 401

SUMMA TILLGÅNGAR

6 554 806

2 613 916

Balansräkning

Not

2022-12-31

2021-12-31

EGET KAPITAL OCH SKULDER

Eget kapital

Bundet eget kapital

Aktiekapital

30 625

25 000

Fond för utvecklingsutgifter

1 424 055

690 720

1 454 680

715 720

Fritt eget kapital

Fri överkursfond

8 994 375

0

Balanserad vinst eller förlust

-2 016 681

334 713

Årets resultat

-5 516 825

-1 618 059

1 460 869

-1 283 346

Summa eget kapital

2 915 549

-567 626

Långfristiga skulder

7

Skulder till kreditinstitut

1 930 556

2 116 667

Summa långfristiga skulder

1 930 556

2 116 667

Kortfristiga skulder

Leverantörsskulder

761 449

336 457

Aktuella skatteskulder

15 993

1 543

Övriga skulder

575 766

606 321

Upplupna kostnader och förutbetalda intäkter

355 493

120 554

Summa kortfristiga skulder

1 708 701

1 064 875

SUMMA EGET KAPITAL OCH SKULDER

6 554 806

2 613 916

2023061605575

Noter

Not 1 Redovisnings- och värderingsprinciper

Allmänna upplysningar

Årsredovisningen är upprättad i enlighet med årsredovisningslagen och BFNAR 2012:1 Årsredovisning och koncernredovisning (K3).

Redovisningsprinciperna är oförändrade jämfört med föregående år.

Intäktsredovisning

Intäkter har tagits upp till verkligt värde av vad som erhållits eller kommer att erhållas och redovisas i den omfattning det är sannolikt att de ekonomiska fördelarna kommer att tillgodogöras bolaget och intäkterna kan beräknas på ett tillförlitligt sätt.

Vid försäljning av varor redovisas normalt inkomsten som intäkt när de väsentliga förmåner och risker som är förknippade med ägandet av varan har överförts från företaget till köparen.

Redovisningsprinciper för enskilda balansposter

Immateriella tillgångar

Företaget redovisar internt upparbetade immateriella anläggningstillgångar enligt kostnadsföringsmodellen. Det innebär att samtliga utgifter som avser framtagandet av en internt upparbetad immateriell anläggningstillgång kostnadsförs direkt när de uppkommer.

Anläggningstillgångar

Immateriella och materiella anläggningstillgångar redovisas till anskaffningsvärde minskat med ackumulerade avskrivningar enligt plan och eventuella nedskrivningar.

Avskrivning sker linjärt över den förväntade nyttjandeperioden med hänsyn till väsentligt restvärde. Följande avskrivningsprocent tillämpas:

Immateriella anläggningstillgångar

Balanserade utgifter för utvecklingsarbeten	2%
---	----

Materiella anläggningstillgångar

Byggnader	33%
Maskiner och andra tekniska anläggningar	20%
Inventarier, verktyg och installationer	20%

Varulager

Varulagret har värderats till det lägsta av dess anskaffningsvärde och dess nettoförsäljningsvärde på balansdagen. Med nettoförsäljningsvärde avses varornas beräknade försäljningspris minskat med försäljningskostnader.

Nyckeltalsdefinitioner

Nettoomsättning

Rörelsens huvudintäkter, fakturerade kostnader, sidointäkter samt intäktskorrigeringar.

Resultat efter finansiella poster

Resultat efter finansiella intäkter och kostnader men före bokslutsdispositioner och skatter.

Soliditet (%)

Justerat eget kapital (eget kapital och obeskattade reserver med avdrag för uppskjuten skatt) i procent av balansomslutning.

Uppskattningar och bedömningar

Upprättandet av bokslut och tillämpning av redovisningsprinciper, baseras ofta på ledningens bedömningar, uppskattningar och antaganden som anses vara rimliga vid den tidpunkt då bedömningen görs. Uppskattningar och bedömningar är baserade på historiska erfarenheter och ett antal andra faktorer, som under rådande omständigheter anses vara rimliga. Resultatet av dessa används för att bedöma de redovisade värdena på tillgångar och skulder, som inte annars framgår tydligt från andra källor. Det verkliga utfallet kan avvika från dessa uppskattningar och bedömningar. Uppskattningar och antaganden ses över regelbundet.

Not 2 Medelantalet anställda

	2022	2021
Medelantalet anställda	7	3

Not 3 Balanserade utgifter för utvecklingsarbeten och liknande arbeten

	2022-12-31	2021-12-31
Ingående anskaffningsvärden	863 400	196 300
Inköp	979 957	667 100
Utgående ackumulerade anskaffningsvärden	1 843 357	863 400
Ingående avskrivningar	-172 680	-39 260
Årets avskrivningar	-246 622	-133 420
Utgående ackumulerade avskrivningar	-419 302	-172 680
Utgående redovisat värde	1 424 055	690 720

2023061603578

Not 4 Byggnader och mark

Posten avser förbättringsutgifter av annans fastighet

	2022-12-31	2021-12-31
Ingående anskaffningsvärden	100 365	100 365
Inköp	0	0
Utgående ackumulerade anskaffningsvärden	100 365	100 365
Ingående avskrivningar	-66 910	-33 455
Årets avskrivningar	-33 455	-33 455
Utgående ackumulerade avskrivningar	-100 365	-66 910
Utgående redovisat värde	0	33 455

Not 5 Maskiner och andra tekniska anläggningar

	2022-12-31	2021-12-31
Ingående anskaffningsvärden	35 000	45 100
Inköp	118 380	0
Försäljningar/utrangeringar	0	-10 100
Utgående ackumulerade anskaffningsvärden	153 380	35 000
Ingående avskrivningar	-8 167	-1 335
Årets avskrivningar	-24 057	-6 832
Utgående ackumulerade avskrivningar	-32 224	-8 167
Utgående redovisat värde	121 156	26 833

Not 6 Inventarier, verktyg och installationer

	2022-12-31	2021-12-31
Ingående anskaffningsvärden	340 995	286 653
Inköp	597 401	86 000
Omklassificeringar	0	-31 657
Utgående ackumulerade anskaffningsvärden	938 396	340 996
Ingående avskrivningar	-97 489	-40 619
Årets avskrivningar	-154 421	-56 870
Utgående ackumulerade avskrivningar	-251 910	-97 489
Utgående redovisat värde	686 486	243 507

2023061603579

Not 7 Långfristiga skulder

	2022-12-31	2021-12-31
Skulder som ska betalas mer än fem år efter balansdagen	1 930 556	2 116 667
	1 930 556	2 116 667

Not 8 Ställda säkerheter

	2022-12-31	2021-12-31
Företagsinteckning	1 850 000	1 850 000
	1 850 000	1 850 000

Not 9 Väsentliga händelser efter räkenskapsårets slut

Bolagets mål är fortsatt att bli en etablerad aktör på marknaden för fryst hälsomat i Sverige men kommer under året även att undersöka möjligheten för en internationell expansion. Fokus kommer även ligga på produktutveckling och att hitta nya försäljningskanaler.

Resultat- och balansräkningen kommer att föreläggas på årsstämman för fastställelse.

Tjörn 2023 __

Daniel Nowak
Verkställande direktör


Bo Bertelsen

Marika King

Christer Ridderheim

Kristin Nowak

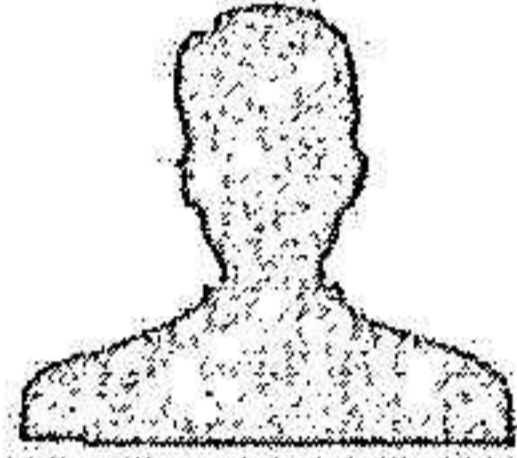
Följande handlingar har undertecknats den 2 maj 2023



for real Food Årsbokslut 2022.pdf
(32988 byte)
SHA-512: 9e19a87623538c16eca6472a614de0a718058
b4295ebc11e81aa62c26b1610338157128d4554edb0d5a
2a1891a40705320faeb903b77123448a6714e83c08532

Underskrifter


2023-04-13 13:43:44 (CET)



Bo Bertelsen

Undertecknat med SMS


2023-04-17 05:47:25 (CET)



Christer Ridderheim

Undertecknat med Touch

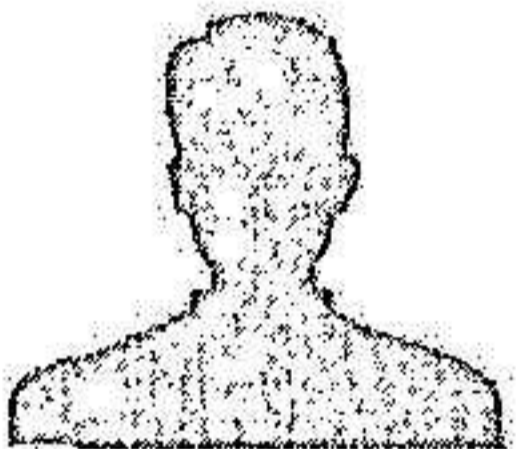
2023-04-13 13:21:15 (CET)



Daniel Nowak

Undertecknat med SMS

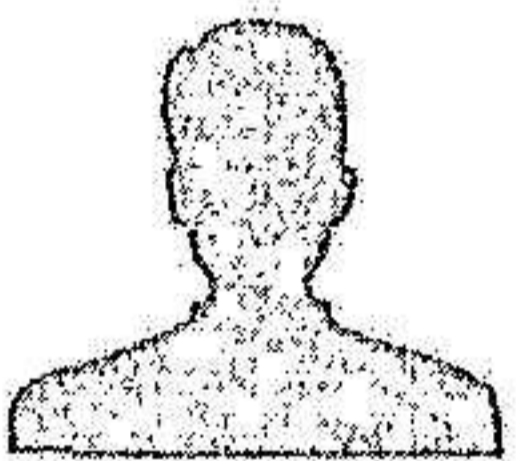
2023-04-16 19:30:10 (CET)



Kristin Nowak


Undertecknat med SMS

2023-05-02 10:00:56 (CET)



Marika King

Undertecknat med SMS



assently

Undertecknandet intygas av Assently



for real Food Årsbokslut 2022

Verifiera äktheten och integriteten av detta undertecknade dokument genom att skanna QR-koden till vänster.

Du kan också göra det genom att besöka <https://app.assently.com/case/verify>

SHA-512:

dcffa9fcc14307cebc57a1edf9a2193d6997d94d519acfa9e4b7009c300a33c147417742e21230db0ec3ab900d85aa78969a4e93f1464d4e0cca662167e10b0b



Om detta kvitto

Dokumentet är elektroniskt undertecknat genom e-signeringsplattformen Assently i enlighet med eIDAS, Europaparlamentets och rådets förordning (EU) nr 910/2014. En elektronisk underskrift får inte förvägras rättslig verkan eller giltighet som bevis vid rättsliga förfaranden enbart på grund av att underskriften har elektronisk form eller inte uppfyller kraven för kvalificerade elektroniska underskrifter. En kvalificerad elektronisk underskrift ska ha motsvarande rättsliga verkan som en handskrivna underskrift. Assently tillhandahålls av Assently AB, org. nr. 556828-8442, Holländargatan 20, 111 60 Stockholm, Sverige.