

Årsredovisning

för

RoadteK Solution Group Sverige AB


Org nr 559097-3532

Räkenskapsåret 2023-04-01 - 2024-03-31

Fastställelseintyg

Undertecknad styrelseledamot intygar härmed, dels att denna kopia av årsredovisningen överensstämmer med originalet, dels att resultat- och balansräkningen fastställts på årsstämma **5/7** 2024. Årsstämman beslöt tillika godkänna styrelsens förslag till resultatdisposition.

Jönköping 2024-**0705**



Urban Johansson

Styrelsen för Roadtek Solution Group Sverige AB får härmed avge årsredovisning för räkenskapsåret 2023-04-01 - 2024-03-31.

Förvaltningsberättelse

VERKSAMHETEN

Allmänt om verksamheten

Företaget skall bedriva försäljning av transporttjänster, uthyrning av maskiner såsom lastare och vägmaskiner samt personal, äga och förvalta aktier och bedriva därmed förenlig verksamhet. Företaget har sitt säte i Jönköping, Jönköpings län.

Väsentliga händelser under verksamhetsåret

Nettoomsättningen har under året ökat tack vare en mer flexibel maskinpark som även innefattar tunga fordon.

FLERÅRSÖVERSIKT (kr)	2023/2024	2022/2023	2021/2022	2020/2021
Nettoomsättning	10 721 605	6 322 333	6 014 314	2 715 938
Resultat efter finansiella poster	365 659	219 827	485 818	534 505
Soliditet i %	33	24	37	39

FÖRÄNDRINGAR I EGET KAPITAL (kr)

	Aktiekapital	Balanserat resultat	Årets resultat	Totalt
Belopp vid årets ingång	50 000	473 435	173 257	696 692
Resultatdisposition enligt årsstämman				
Balanseras i ny räkning		173 257	-173 257	
Årets resultat			290 270	290 270
Belopp vid årets utgång	50 000	646 692	290 270	986 962

RESULTATDISPOSITION

Till årsstämmans förfogande står följande medel:

Balanserat resultat	646 692
Årets resultat	290 270
Summa	<u>936 962</u>

Styrelsen föreslår att medlen disponeras enligt följande:

Balanseras i ny räkning	936 962
Summa	<u>936 962</u>

Bolagets resultat och ställning i övrigt framgår av efterföljande resultat- och balansräkning med noter.

Resultaträkning

	Not	2023-04-01 -2024-03-31	2022-04-01 -2023-03-31
Rörelsens intäkter			
Nettoomsättning		10 721 605	6 322 333
Övriga intäkter		1 644 059	1 084 927
Summa intäkter		12 365 664	7 407 260
Rörelsens kostnader			
Råvaror och förnödenheter		-655 987	-40 687
Övriga externa kostnader		-5 930 976	-3 218 545
Personalkostnader	2	-5 103 939	-3 754 816
Övriga rörelsekostnader		0	-5 018
Avskrivningar av materiella anläggningstillgångar		-27 160	-27 160
Summa kostnader		-11 718 062	-7 046 226
Rörelseresultat		647 602	361 034
Finansiella poster			
Ränteintäkter		3 607	156
Räntekostnader		-285 550	-141 363
Summa finansiella poster		-281 943	-141 207
Resultat efter finansiella poster		365 659	219 827
Skatt			
Skatt på årets resultat		-75 389	-46 570
Årets resultat		290 270	173 257

Balansräkning	Not	2024-03-31	2023-03-31
TILLGÅNGAR			
Anläggningstillgångar			
<i>Materiella anläggningstillgångar</i>			
Bilar	3	<u>81 480</u>	<u>108 640</u>
<i>Summa materiella anläggningstillgångar</i>		81 480	108 640
Summa anläggningstillgångar		81 480	108 640
Omsättningstillgångar			
<i>Kortfristiga fordringar</i>			
Kundfordringar		2 182 866	2 080 380
Övriga fordringar		150 192	348 838
Förutbetalda kostnader och upplupna intäkter		<u>36 075</u>	<u>94 515</u>
<i>Summa kortfristiga fordringar</i>		2 369 133	2 523 733
<i>Kassa och bank</i>		514 615	313 399
Summa omsättningstillgångar		2 883 748	2 837 132
SUMMA TILLGÅNGAR		<u>2 965 228</u>	<u>2 945 772</u>

Balansräkning	Not	2024-03-31	2023-03-31
EGET KAPITAL OCH SKULDER			
Eget kapital			
<i>Bundet eget kapital</i>			
Aktiekapital		<u>50 000</u>	<u>50 000</u>
<i>Summa bundet eget kapital</i>		50 000	50 000
<i>Fritt eget kapital</i>			
Balanserat resultat		646 692	473 435
Årets resultat		<u>290 270</u>	<u>173 257</u>
<i>Summa fritt eget kapital</i>		936 962	646 692
Summa eget kapital		986 962	696 692
<i>Långfristiga skulder</i>			
Långfristiga skulder till låneinstitut		<u>451 600</u>	<u>488 334</u>
<i>Summa långfristiga skulder</i>		451 600	488 334
<i>Kortfristiga skulder</i>			
Leverantörsskulder		155 451	469 517
Skatteskulder		121 959	147 089
Övriga skulder		1 172 884	1 040 245
Upplupna kostnader		<u>76 372</u>	<u>103 895</u>
<i>Summa kortfristiga skulder</i>		1 526 666	1 760 746
SUMMA EGET KAPITAL OCH SKULDER		<u>2 965 228</u>	<u>2 945 772</u>

Noter

Not 1 Redovisningsprinciper

Allmänna upplysningar

Årsredovisningen är upprättad i enlighet med årsredovisningslagen och Bokföringsnämndens allmänna råd (BFNAR 2016:10) om årsredovisning i mindre företag (K2).

Avskrivningsprinciper för anläggningstillgångar

Avskrivningar enligt plan baseras på ursprungliga anskaffningsvärden och beräknad nyttjandeperiod. Följande avskrivningstider tillämpas:

Typ	År
Materiella anläggningstillgångar: Bilar	5

Noter till resultaträkning	2023/2024	2022/2023
----------------------------	-----------	-----------

Not 2 Personal

Medelantalet anställda	8	6
------------------------	---	---

Noter till balansräkning

Not 3 Materiella anläggningstillgångar


Ingående anskaffningsvärden vid årets början	135 800	221 690
Nyanskaffningar	0	502 177
Avyttringar och utrangeringar	0	-588 067
Utgående ackumulerat anskaffningsvärde	135 800	135 800
Ingående ackumulerade avskrivningar	-27 160	-44 338
Korr avskrivningar under året	0	44 338
Årets avskrivningar	-27 160	-27 160
Utgående ackumulerade avskrivningar	-54 320	-27 160
Redovisat värde vid årets slut	81 480	108 640


Övriga noter

Not 4 Ställda säkerheter	Inga	Inga
--------------------------	------	------

Not 5 Eventualförpliktelser	Inga	Inga
-----------------------------	------	------

Jönköping 2024-07-05


Urban Johansson


Patrik Juhlin