

Årsredovisning
och
Koncernredovisning
för
Kung Fu Invest AB
556663-5693


Räkenskapsåret
2023-09-01 - 2024-08-31

Fastställelseintyg

Undertecknad styrelseledamot i Kung Fu Invest AB intygar att resultaträkningen och balansräkningen i årsredovisningen för moderbolaget samt koncernresultaträkningen och koncernbalansräkningen har fastställts på årsstämma den 6 december 2024. Årsstämman beslutade att godkänna styrelsens förslag till resultatdisposition.

Jag intygar också att innehållet i årsredovisningen och revisionsberättelsen stämmer överens med originalen.

Skellefteå den 6 december 2024



Petter Mikaelsson

Årsredovisning
och
Koncernredovisning
för
Kung Fu Invest AB
556663-5693

Räkenskapsåret
2023-09-01 - 2024-08-31

Styrelsen och verkställande direktören för Kung Fu Invest AB avger följande årsredovisning och koncernredovisning för räkenskapsåret 2023-09-01 - 2024-08-31.

Årsredovisningen är upprättad i svenska kronor, SEK. Om inte annat särskilt anges, redovisas alla belopp i hela kronor (kr). Uppgifter inom parentes avser föregående år.

Förvaltningsberättelse

Information om verksamheten

Bolaget äger och förvaltar aktier. Bolaget har tre inriktningar i varsin underkoncern. Det ena benet är Repay Invest AB där verksamheten består i försäljning och produktion av skurna och kapade stålämnen. Verksamheten finns på 11 strategiska orter i Sverige från Kiruna i norr till Svedala i söder. Det andra benet är NPB Invest AB, där verksamheten består i att investera utveckla mindre och medelstora bolag i Norrland genom långsiktig lönsam tillväxt. Det tredje benet består av Pelimi Holding AB, där verksamheten består i att äga och uthyra industrifastigheter i Norrland.

Företaget har sitt säte i Skellefteå.

Väsentliga händelser under räkenskapsåret

Våra bolag spekulerar inte i råmaterialinköp utan vi köper råmaterial enligt fastgjorda riktlinjer. Däremot följer vi utvecklingen av råmaterialpriserna väldigt noga. Vi fortsätter att bevaka omvärlden för att skapa oss kunskaper.

Repay har etablerat en ny verksamhet i Svedala. NPB har förvärvat Tentipi AB med dotterbolag.

Hälsa och säkerhet har alltid en hög prioritet för samtliga bolag inom koncernen. Både för våra medarbetare, kunder och leverantörer. Vi följer de riskbedömningar och riktlinjer från svenska myndigheter samt från EU (European Centre for Disease Prevention and Control) samt WHO.

Förväntad framtida utveckling samt väsentliga risker och osäkerhetsfaktorer

Under verksamhetsåret har vi haft en stabil utveckling. Det medför att vi säkerställer vår fortsatta utveckling i samtliga bolag. Vi ser därför framtiden an med stor tillförsikt. Repay kommer att fortsätta sin långsiktiga utveckling genom att etablera sig på fler orter i Sverige. NPB kommer att fortsätta sin satsning på att förvärva bolag.

Prisutveckling på stål är av stor vikt eftersom inköp av stål utgör en betydande del av kostnadsmassan. Det innebär att stålpriserna har en betydande påverkan på koncernens marginaler och resultat. Påverkan är främst av två slag. Den första är lagervinster och förluster och innebär att bruttomarginalen tillfälligt förbättras eller försämras på grund av utvecklingen i återanskaffningspriset under tiden det inköpta materialet ligger i lager. Stålpriserna påverkar också koncernen genom ett större bidrag för att täcka kostnaderna som erhålls vid ett högt pris, givet över tiden konstanta bruttomarginaler.

Tillstånds- eller anmälningspliktig verksamhet enligt miljöbalken

Dotterföretagen bedriver anmälningspliktig verksamhet enligt miljöbalken. Anmälningsplikten avser bearbetning och skärning av plåt. Dotterföretagens nettoomsättning avser i allt väsentligt anmälningspliktig verksamhet.

Ägarförhållanden

Bolaget ägs till 100% av Petter Mikaelsson.

2024121002970

Flerårsöversikt (Tkr)

	2023/24	2022/23	2021/22	2020/21	2019/20
Koncernen					
Nettoomsättning	1 665 397	1 572 253	1 449 157	962 354	749 094
Resultat efter finansiella poster	108 435	103 658	218 300	134 565	25 077
Balansomslutning	1 029 839	863 062	733 003	531 526	387 569
Soliditet (%)	43	45	60	51	42
Moderbolaget					
Resultat efter finansiella poster	16 609	87 438	5 681	22 395	-116
Balansomslutning	242 000	268 627	169 679	133 792	148 397
Soliditet (%)	33	33	72	95	70

Förändringar i eget kapital

	Aktie- kapital	Annat eget kapital inkl. årets resultat	Minoritets- intresse	Totalt
Koncernen				
Belopp vid årets ingång	100 000	340 857 618	43 909 378	384 866 996
Disposition enligt beslut av årsstämman:				
Utdelning		-25 000 000		-25 000 000
Transaktioner med minoriteten		-6 274 404	347 181	-5 927 223
Årets resultat		78 369 850	11 698 627	90 068 477
Belopp vid årets utgång	100 000	387 953 064	55 955 186	444 008 250
Moderbolaget				
Belopp vid årets ingång	100 000	1 987 547	86 988 825	89 076 372
Disposition enligt beslut av årsstämman:				
Utdelning		-25 000 000		-25 000 000
Balanseras i ny räkning		86 988 825	-86 988 825	0
Årets resultat			16 882 557	16 882 557
Belopp vid årets utgång	100 000	63 976 372	16 882 557	80 958 929

Förslag till vinstdisposition

Styrelsen föreslår att till förfogande stående vinstmedel (kronor):

balanserad vinst	63 976 372
årets vinst	16 882 557
	80 858 929
disponeras så att i ny räkning överföres	80 858 929
	80 858 929

Koncernens och moderbolagets resultat och ställning i övrigt framgår av efterföljande resultat- och balansräkningar samt kassaflödesanalyser med noter.

h

2024121002971

Koncernens Resultaträkning

	Not	2023-09-01 -2024-08-31	2022-09-01 -2023-08-31
	1		
Nettoomsättning	2	1 665 397 116	1 572 253 126
Övriga rörelseintäkter	3	53 562 419	18 176 681
		1 718 959 535	1 590 429 807
Rörelsens kostnader			
Råvaror och förnödenheter		-328 081 676	-389 237 483
Handelsvaror		-794 886 410	-666 189 979
Övriga externa kostnader	4, 5	-157 368 991	-141 390 751
Personalkostnader	6	-252 544 819	-229 307 249
Avskrivningar och nedskrivningar av materiella och immateriella anläggningstillgångar	7	-60 936 352	-42 523 088
Övriga rörelsekostnader		-2 036 691	-1 124 395
Resultat från andelar i koncernföretag	8	0	-9 330 110
Resultat från andelar i intresseföretag och gemensamt styrda företag		-108 792	-3 652 215
		-1 595 963 731	-1 482 755 270
Rörelseresultat		122 995 804	107 674 537
Resultat från finansiella poster			
Övriga ränteintäkter och liknande resultatposter		13 563 172	9 030 360
Räntekostnader och liknande resultatposter		-28 124 136	-13 046 642
		-14 560 964	-4 016 282
Resultat efter finansiella poster		108 434 840	103 658 255
Resultat före skatt		108 434 840	103 658 255
Skatt på årets resultat	9	-18 366 368	-28 293 741
Årets resultat		90 068 477	75 364 514
Hänförligt till moderföretagets aktieägare		78 369 850	70 922 307
Hänförligt till innehav utan bestämmande inflytande		11 698 627	4 442 209

h

Koncernens Balansräkning

Not
1

2024-08-31

2023-08-31

TILLGÅNGAR

Anläggningstillgångar

Immateriella anläggningstillgångar

Balanserade utgifter för utvecklingsarbeten och liknande arbeten

10

401 345

264 929

Koncessioner, patent, licenser, varumärken samt liknande rättigheter

11

10 877 027

354 940

Hyresrätter och liknande rättigheter

12

522 191

712 081

Goodwill

13

48 321 003

67 150 972

Förskott avseende immateriella anläggningstillgångar

14

208 480

0

60 330 046

68 482 922

Materiella anläggningstillgångar

Byggnader och mark

15

98 561 359

82 932 482

Maskiner och andra tekniska anläggningar

16

103 422 155

80 368 774

Inventarier, verktyg och installationer

17

51 373 239

35 981 895

Förbättringsutgift på annans fastighet

18

9 145 586

8 065 135

Pågående nyanläggningar och förskott avseende materiella anläggningstillgångar

19

1 545 617

14 762 288

264 047 956

222 110 574

Finansiella anläggningstillgångar

Andelar i intresseföretag och gemensamt styrda företag

20

9 303 680

9 412 471

Andra långfristiga värdepappersinnehav

21

8 838 592

8 838 592

Uppskjuten skattefordran

22

15 294 797

9 838 971

Andra långfristiga fordringar

1 079 664

51 069

34 516 733

28 141 103

Summa anläggningstillgångar

358 894 735

318 734 599

Omsättningstillgångar

Varulager m m

Råvaror och förnödenheter

117 929 329

112 511 901

Varor under tillverkning

6 880 949

8 455 308

Färdiga varor och handelsvaror

298 408 128

176 491 195

Förskott till leverantörer

2 883 643

398 469

426 102 049

297 856 873

Kortfristiga fordringar

Kundfordringar

194 540 101

209 648 586

Aktuella skattefordringar

13 831 311

0

Övriga fordringar

16 253 486

15 465 989

Förutbetalda kostnader och upplupna intäkter

23

17 899 047

13 833 459

242 523 945

238 948 034

Kung Fu Invest AB
Org.nr 556663-5693

5 (30)

**Koncernens
Balansräkning**

Not
1

2024-08-31

2023-08-31

Kassa och bank

24

2 318 526

7 522 865

Summa omsättningstillgångar

670 944 520

544 327 772

SUMMA TILLGÅNGAR

1 029 839 255

863 062 371

2024121002973

W

**Koncernens
Balansräkning**

Not
1

2024-08-31

2023-08-31

EGET KAPITAL OCH SKULDER

Eget kapital

Eget kapital hänförligt till moderföretagets aktieägare

Aktiekapital

100 000

100 000

Annat eget kapital inklusive årets resultat

387 953 064

340 857 618

Eget kapital hänförligt till moderföretagets aktieägare

388 053 064

340 957 618

Innehav utan bestämmande inflytande

Innehav utan bestämmande inflytande

55 955 186

43 909 378

Eget kapital hänförligt till minoritetsintresset

55 955 186

43 909 378

Summa eget kapital

444 008 250

384 866 996

Avsättningar

Avsättningar för uppskjuten skatt

25

36 384 436

29 238 476

Övriga avsättningar

26

5 000 000

3 500 000

41 384 436

32 738 476

Långfristiga skulder

Skulder till kreditinstitut

27

79 938 317

60 599 602

Övriga skulder

15 818 724

0

95 757 041

60 599 602

Kortfristiga skulder

Checkräkningskredit

28

59 173 161

11 865 631

Skulder till kreditinstitut

124 015 379

112 218 096

Förskott från kunder

0

1 178 639

Leverantörsskulder

178 698 896

118 101 674

Aktuella skatteskulder

0

41 980 731

Övriga skulder

42 878 338

59 509 322

Upplupna kostnader och förutbetalda intäkter

29

43 923 754

40 003 204

448 689 528

384 857 297

SUMMA EGET KAPITAL OCH SKULDER

1 029 839 255

863 062 371

**Koncernens
Kassaflödesanalys**

Not
1

2023-09-01
-2024-08-31

2022-09-01
-2023-08-31

Den löpande verksamheten

Resultat efter finansiella poster	108 434 840	103 658 255
Justeringar för poster som inte ingår i kassaflödet m.m	23 860 504	55 866 038
Betald skatt	-16 676 234	-28 254 693
Kassaflöde från den löpande verksamheten före förändringar av rörelsekapital	115 619 110	131 269 600

Kassaflöde från förändringar i rörelsekapital

Förändring av varulager och pågående arbeten	-38 089 683	-7 667 019
Förändring av kortfristiga fordringar	5 898 312	-36 752 602
Förändring av kortfristiga skulder	-39 314 252	45 533 639
Kassaflöde från den löpande verksamheten	44 113 487	132 383 618

Investeringsverksamheten

Nettoförändringar i immateriella anläggningstillgångar	-704 940	-55 243 401
Nettoförändringar i materiella anläggningstillgångar	-67 189 670	-70 710 472
Investeringar i finansiella anläggningstillgångar	-28 810 837	-10 809 427
Försäljning av finansiella anläggningstillgångar	0	4 220 519
Kassaflöde från investeringsverksamheten	-96 705 447	-132 542 781

Finansieringsverksamheten

Nettoförändring checkkredit	0	10 500 000
Upptagna lån	69 239 651	132 175 619
Amortering av lån	-43 584 560	-7 514 972
Utbetald utdelning	-25 375 000	-132 954 000
Kassaflöde från finansieringsverksamheten	280 091	2 206 647

Årets kassaflöde

-52 311 869 **2 047 484**

Likvida medel vid årets början

Likvida medel vid årets början inkl ej nyttjad del av checkräkningskredit

	74 057 236	72 009 752
--	------------	------------

Likvida medel vid årets slut inkl ej nyttjad del av checkräkningskredit

	21 745 367	74 057 236
--	-------------------	-------------------

2024121002975

**Moderbolagets
Resultaträkning**

	Not	2023-09-01 -2024-08-31	2022-09-01 -2023-08-31
Rörelsens intäkter			
Nettoomsättning		3 333 551	3 318 098
		3 333 551	3 318 098
Rörelsens kostnader			
Övriga externa kostnader	4, 5	-819 922	-869 152
Personalkostnader	6	-2 568 616	-2 250 114
		-3 388 538	-3 119 266
Rörelseresultat	30	-54 987	198 832
Resultat från finansiella poster			
Resultat från andelar i koncernföretag	8	18 876 775	89 700 000
Resultat från andelar i intresseföretag och gemensamt styrda företag		-915 000	-4 432 120
Övriga ränteintäkter och liknande resultatposter		7 868 823	5 936 089
Räntekostnader och liknande resultatposter		-9 166 706	-3 964 476
		16 663 892	87 239 493
Resultat efter finansiella poster		16 608 905	87 438 325
Resultat före skatt		16 608 905	87 438 325
Skatt på årets resultat	9	273 652	-449 500
Årets resultat		16 882 557	86 988 825

2024121002976

h

Moderbolagets Balansräkning

Not
1

2024-08-31

2023-08-31

TILLGÅNGAR

Anläggningstillgångar

Finansiella anläggningstillgångar

Andelar i koncernföretag	31, 32	72 616 880	43 671 880
Andelar i intresseföretag och gemensamt styrda företag	20	7 575 000	7 575 000
Andra långfristiga värdepappersinnehav	21	8 367 692	8 367 692
Uppskjuten skattefordran	22	273 652	0
Summa anläggningstillgångar		88 833 224	59 614 572

Omsättningstillgångar

Kortfristiga fordringar

Fordringar hos koncernföretag		147 448 793	203 417 490
Aktuella skattefordringar		435 194	0
Övriga fordringar		5 154 939	4 722 364
Förutbetalda kostnader och upplupna intäkter	23	128 067	872 142
Summa omsättningstillgångar		153 166 993	209 011 996

SUMMA TILLGÅNGAR

242 000 217

268 626 568

2024121002977

h

**Moderbolagets
Balansräkning**

Not
1

2024-08-31

2023-08-31

EGET KAPITAL OCH SKULDER

Eget kapital

33, 34

Bundet eget kapital

Aktiekapital

100 000

100 000

100 000

100 000

Fritt eget kapital

Balanserad vinst eller förlust

63 976 372

1 987 547

Årets resultat

16 882 557

86 988 825

80 858 929

88 976 372

Summa eget kapital

80 958 929

89 076 372

Kortfristiga skulder

Checkräkningskredit

28

51 517 127

6 985 563

Skulder till kreditinstitut

61 110 500

100 000 000

Leverantörsskulder

44 275

40 666

Skulder till koncernföretag

46 051 625

70 999 369

Skulder till intresseföretag och gemensamt styrda företag

915 000

850 000

Aktuella skatteskulder

0

9 218

Övriga skulder

216 988

182 558

Upplupna kostnader och förutbetalda intäkter

29

1 185 773

482 822

Summa kortfristiga skulder

161 041 288

179 550 196

SUMMA EGET KAPITAL OCH SKULDER

242 000 217

268 626 568

2024121002978

W

**Moderbolagets
Kassaflödesanalys**

Not
1

2023-09-01
-2024-08-31

2022-09-01
-2023-08-31

Den löpande verksamheten

Resultat efter finansiella poster

16 608 905

87 438 325

Justeringar för poster som inte ingår i kassaflödet

-19 835 000

3 582 120

Betald inkomstskatt

470 588

-280 269

**Kassaflöde från den löpande verksamheten före förändring
av rörelsekapital**

-2 755 507

90 740 176

Kassaflöde från förändring av rörelsekapitalet

Förändring av kortfristiga fordringar

56 280 197

-102 383 007

Förändring av kortfristiga skulder

20 389 810

31 642 831

Kassaflöde från den löpande verksamheten

73 914 500

20 000 000

Investeringsverksamheten

Investeringar i finansiella anläggningstillgångar

-10 025 000

0

Kassaflöde från investeringsverksamheten

-10 025 000

0

Finansieringsverksamheten

Upptagna lån

0

100 000 000

Amortering av lån

-38 889 500

0

Utbetald utdelning

-25 000 000

-120 000 000

Kassaflöde från finansieringsverksamheten

-63 889 500

-20 000 000

Årets kassaflöde

0

0

Likvida medel vid årets slut

0

0

2024121002979

Noter

Not 1 Redovisnings- och värderingsprinciper

Allmänna upplysningar

Årsredovisningen och koncernredovisningen är upprättad i enlighet med årsredovisningslagen och BFNAR 2012:1 Årsredovisning och koncernredovisning (K3).

Fordringar och skulder i utländsk valuta har värderats till balansdagens kurs. Kursvinster och kursförluster på rörelsefordringar och rörelseskulder redovisas i rörelseresultatet medan kursvinster och kursförluster på finansiella fordringar och skulder redovisas som finansiella poster.

För säkring av tillgång eller skuld mot valutakursrisk används valutaterminer.

Redovisningsprinciperna är oförändrade jämfört med föregående år.

Intäktsredovisning

Intäkter har tagits upp till verkligt värde av vad som erhållits eller kommer att erhållas och redovisas i den omfattning det är sannolikt att de ekonomiska fördelarna kommer att tillgodogöras bolaget och intäkterna kan beräknas på ett tillförlitligt sätt.

Vid försäljning av varor redovisas normalt inkomsten som intäkt när de väsentliga förmåner och risker som är förknippade med ägandet av varan har överförts från företaget till köparen.

Ersättning i form av ränta, royalty eller utdelning redovisas som intäkt när det är sannolikt att företaget kommer att få de ekonomiska fördelar som är förknippade med transaktionen och när inkomsten kan beräknas på ett tillförlitligt sätt.

Ränta redovisas som intäkt enligt den så kallade effektivräntemetoden. Royalty periodiseras i enlighet med den aktuella överenskommelsens ekonomiska innebörd. Utdelning redovisas som intäkt när företagets rätt till betalning är säkerställd.

Koncernredovisning

Konsolideringsmetod

Koncernredovisningen har upprättats enligt förvärvsmetoden. Detta innebär att förvärvade verksamheters identifierbara tillgångar och skulder redovisas till marknadsvärde enligt upprättad förvärvsanalys. Överstiger verksamhetens anskaffningsvärde det beräknade marknadsvärdet av de förväntade nettotillgångarna enligt förvärvsanalysen redovisas skillnaden som goodwill.

Dotterföretag

Koncernredovisningen omfattar, förutom moderföretaget, samtliga företag i vilka moderföretaget direkt eller indirekt har mer än 50 % av röstetalet eller på annat sätt innehar det bestämmande inflytandet och därmed har en rätt att utforma företagets finansiella och operativa strategier i syfte att erhålla ekonomiska fördelar.

Ett dotterföretags intäkter och kostnader tas in i koncernredovisningen från och med tidpunkten för förvärvet till och med den tidpunkt då moderföretaget inte längre har ett bestämmande inflytande över dotterföretaget.

Minoritetsintresse är den del av dotterföretagets resultat och nettotillgångar i koncernredovisningen hänförliga till egetkapitalinstrument som inte, direkt eller indirekt genom dotterföretag, ägs av moderföretaget.

Minoritetsintresse redovisas i koncernens balansräkning som en särskild post inom koncernens egna kapital.

Redovisningen tar sin utgångspunkt i koncernen som en enhet enligt den så kallade enhetsteorin. Samtliga tillgångar som koncernen har bestämmande inflytande över inkluderas i koncernens balansräkning, även de som delvis har andra ägare. Minoritetens andel av resultatet efter skatt redovisas separat som minoritetsandel.

Förvärv och avyttring av minoritetsandelar redovisas inom eget kapital.

Intresseföretag och gemensamt styrt företag

Som intresseföretag räknas sådana företag där företaget har ett betydande men inte bestämmande inflytande. Ett betydande inflytande anses normalt föreligga när företaget äger minst 20 % men inte mer än 50 % av rösterna i ett annat företag.

Redovisning av intresseföretag

Innehav i intresseföretag redovisas i koncernredovisningen enligt kapitalandelsmetoden. Det innebär att en förvärvsanalys upprättas och eventuella över- eller undervärden identifieras. Det koncernmässiga värdet på andelen påverkas under innehavstiden genom avskrivningar på övervärden eller återföring av undervärden. Andelsvärdet påverkas även av resultatandelen i intresseföretaget under innehavstiden, justerat för internvinster och övriga koncernmässiga justeringar. Erhållna utdelningar reducerar det koncernmässiga värdet.

Andel i intresseföretagets resultat efter skatt redovisas på egen rad och påverkar koncernens rörelseresultat.

Transaktioner mellan koncernföretag

Koncerninterna fordringar och skulder samt transaktioner mellan koncernföretag liksom orealiserade vinster elimineras i sin helhet. Orealiserade förluster elimineras också såvida inte transaktionen motsvarar ett nedskrivningsbehov.

Förändring av internvinst under räkenskapsåret har eliminerats i koncernresultaträkningen.

Omräkning av utländska dotterföretag

Utländska dotterföretags bokslut har omräknats enligt dagskursmetoden. Samtliga poster i balansräkningen har omräknats till balansdagskurs. Alla poster i resultaträkningen har omräknats till genomsnittskurs under räkenskapsåret. Differenser som uppkommer redovisas direkt i eget kapital.

Goodwill

Goodwill är den skillnad som uppkommer om anskaffningsvärdet för den förvärvade enheten är högre än värdet på den förvärvade enhetens nettotillgångar. Vid förvärvstidpunkten redovisas den uppkomna goodwillen som en tillgång i balansräkningen.

Anläggningstillgångar

Immateriella och materiella anläggningstillgångar redovisas till anskaffningsvärde minskat med ackumulerade avskrivningar enligt plan och eventuella nedskrivningar.

Avskrivning sker linjärt över den förväntade nyttjandeperioden med hänsyn till väsentligt restvärde.

De låneutgifter som uppkommer då företaget lånar kapital kostnadsförs i resultaträkningen i den period de uppstår.

Finansiella instrument

Andelar i dotterföretag

Andelar i dotterföretag redovisas till anskaffningsvärde efter avdrag för eventuella nedskrivningar. I anskaffningsvärdet ingår köpeskillingen som erlagts för aktierna samt förvärvskostnader. Eventuella kapitaltillskott läggs till anskaffningsvärdet när de uppkommer.

Andra långfristiga värdepappersinnehav

Placeringar i värdepapper som är anskaffade med avsikt att innehåsa långsiktigt har redovisats till sina anskaffningsvärden. Varje balansdag görs bedömning om eventuellt nedskrivningsbehov.

Kundfordringar/kortfristiga fordringar

Kundfordringar och kortfristiga fordringar redovisas som omsättningstillgångar till det belopp som förväntas bli inbetalt efter avdrag för individuellt bedömda osäkra fordringar.

Låneskulder och leverantörsskulder

Låneskulder och leverantörsskulder redovisas initialt till anskaffningsvärde efter avdrag för transaktionskostnader. Skiljer sig det redovisade beloppet från det belopp som ska återbetalas vid förfallotidpunkten periodiseras mellanskillnaden som räntekostnad över lånets löptid med hjälp av instrumentets effektivränta. Härigenom överensstämmer vid förfallotidpunkten det redovisade beloppet och det belopp som ska återbetalas.

Leasingavtal

Finansiella leasingavtal medför att rättigheter och skyldigheter redovisas som tillgång respektive skuld i balansräkningen. Tillgången och skulden värderas till det lägsta av tillgångens verkliga värde och nuvärdet av minimileaseavgifterna. Utgifter som direkt kan hänföras till leasingavtalet läggs till tillgångens värde. Leasingavgifterna fördelas på ränta och amortering enligt effektivräntemetoden. Variabla avgifter redovisas som kostnad i den period de uppkommer. Den leasade tillgången skrivs av linjärt över leasingperioden.

Varulager

Varulagret har värderats till det lägsta av dess anskaffningsvärde och dess nettoförsäljningsvärde på balansdagen. Med nettoförsäljningsvärde avses varornas beräknade försäljningspris minskat med försäljningskostnader. Den valda värderingsmetoden innebär att inkurans i varulagret har beaktats.

Inkomstskatter

Total skatt utgörs av aktuell skatt och uppskjuten skatt. Skatter redovisas i resultaträkningen, utom då underliggande transaktion redovisas direkt mot eget kapital varvid tillhörande skatteeffekter redovisas i eget kapital.

Aktuell skatt

Aktuell skatt avser inkomstskatt för innevarande räkenskapsår samt den del av tidigare räkenskapsårs inkomstskatt som ännu inte redovisats. Aktuell skatt beräknas utifrån den skattesats som gäller per balansdagen.

Uppskjuten skatt

Uppskjuten skatt är inkomstskatt som avser framtida räkenskapsår till följd av tidigare händelser. Redovisning sker enligt balansräkningsmetoden. Enligt denna metod redovisas uppskjutna skatteskulder och uppskjutna skattefordringar på temporära skillnader som uppstår mellan bokförda respektive skattemässiga värden för tillgångar och skulder samt för övriga skattemässiga avdrag eller underskott.

Uppskjutna skattefordringar netto redovisas mot uppskjutna skatteskulder endast om de kan betalas med ett nettobelopp. Uppskjuten skatt beräknas utifrån gällande skattesats på balansdagen. Effekter av förändringar i gällande skattesatser resultatförs i den period förändringen lagstads. Uppskjuten skattefordran redovisas som finansiell anläggningstillgång och uppskjuten skatteskuld som avsättning.

Uppskjuten skattefordran avseende underskottsavdrag eller andra framtida skattemässiga avdrag redovisas i den omfattning det är sannolikt att avdragen kan avräknas mot framtida skattemässiga överskott.

På grund av sambandet mellan redovisning och beskattning särredovisas inte den uppskjutna skatteskulden som är hänförlig till obeskattade reserver.

Avsättningar

Som avsättning har redovisats förpliktelser gentemot tredje man som är hänförliga till räkenskapsåret eller tidigare räkenskapsår och som på balansdagen antingen är säkra eller sannolika till sin förekomst men oviss till belopp eller till den tidpunkt då de ska infrias.

Ersättningar till anställda

Ersättningar till anställda avser alla former av ersättningar som företaget lämnar till de anställda. Kortfristiga ersättningar utgörs av bland annat löner, betald semester, betald frånvaro, bonus och ersättning efter avslutad anställning (pension). Kortfristiga ersättningar redovisas som kostnad och en skuld då det finns en legal eller informell förpliktelse att betala ut en ersättning till följd av en tidigare händelse och en tillförlitlig uppskattning av beloppet kan göras.

Offentliga bidrag

Bidrag från staten redovisas till verkligt värde när det är rimligt och säkert att bidraget kommer att erhållas och företaget kommer uppfylla de villkor som är förknippade med bidraget. Bidrag avsedda att täcka investeringar i materiella eller immateriella anläggningstillgångar reducerar tillgångarnas anskaffningsvärden och därmed det avskrivningsbara beloppet.

Koncernbidrag

Erhållna och lämnade koncernbidrag redovisas som bokslutsdispositioner.

Kassaflödesanalys

Kassaflödesanalysen upprättas enligt indirekt metod. Det redovisade kassaflödet omfattar endast transaktioner som medfört in- eller utbetalningar.

Som likvida medel klassificerar företaget, förutom kassamedel, disponibla tillgodohavanden hos banker och andra kreditinstitut samt kortfristiga likvida placeringar som är noterade på en marknadsplats och har en kortare löptid än tre månader från anskaffningstidpunkten. Förändringar i spärrade medel redovisas i investeringsverksamheten.

Nyckeltalsdefinitioner

Resultat efter finansiella poster

Resultat efter finansiella intäkter och kostnader men före bokslutsdispositioner och skatter.

Balansomslutning

Företagets samlade tillgångar.

Soliditet (%)

Justerat eget kapital (eget kapital och obeskattade reserver med avdrag för uppskjuten skatt) i procent av balansomslutning.

2024121002984

Not 2 Nettoomsättningens fördelning Koncernen

	2023-09-01 -2024-08-31	2022-09-01 -2023-08-31
Nettoomsättningen per geografisk marknad		
Sverige	1 643 824 368	1 570 584 961
Europa exkl. Norge	19 149 815	1 549 725
Norge	2 422 933	118 440
	1 665 397 116	1 572 253 126

Not 3 Övriga rörelseintäkter Koncernen

	2023-09-01 -2024-08-31	2022-09-01 -2023-08-31
Vinst vid avyttring av anläggningstillgångar	169 659	2 581 650
Erhållna statiliga bidrag	3 086 311	3 990 045
Erhållna kommunala bidrag	1 040 310	325 000
Ersättningar och bidrag för personal	1 799 732	1 155 283
Hysesintäkter	1 345 400	1 866 000
Provisioner	382 427	841 975
Övriga rörelseintäkter	7 014 372	7 416 728
Återföring negativ goodwill	38 724 208	0
	53 562 419	18 176 681

Not 4 Leasingavtal Koncernen

Årets leasingkostnader avseende leasingavtal, uppgår till 53 366 561 (45 882 552) kronor.
Den största delen av operationell leasing hänförs till lokalhyra.

Leasingobjekt

Anläggningstillgångar

Ackumulerade anskaffningsvärden	14 406 301	13 735 328
Ackumulerade avskrivningar	-6 322 531	-4 954 498
Utgående redovisat värde	8 083 770	8 780 830

Med leasingobjekt avses finansiella leasingavtal.

Moderbolaget

Årets leasingkostnader avseende leasingavtal, uppgår till 199 085 (179 490) kronor.

**Not 5 Arvode till revisorer
Koncernen**

Med revisionsuppdrag avses granskning av årsredovisning och bokföring samt styrelsens och verkställande direktörens förvaltning, övriga arbetsuppgifter som det ankommer på bolagets revisor att utföra samt rådgivning eller annat biträde som föranleds av iakttagelser vid sådan granskning eller genomförandet av sådana övriga arbetsuppgifter.

	2023-09-01 -2024-08-31	2022-09-01 -2023-08-31
Ernst & Young AB		
Revisionsuppdrag	1 329 500	1 306 900
Övriga tjänster	162 250	64 500
	1 491 750	1 371 400

Moderbolaget

	2023-09-01 -2024-08-31	2022-09-01 -2023-08-31
Ernst & Young AB		
Revisionsuppdrag	112 000	168 900
Övriga tjänster	162 250	64 500
	274 250	233 400

**Not 6 Anställda och personalkostnader
Koncernen**

	2023-09-01 -2024-08-31	2022-09-01 -2023-08-31
Medelantalet anställda		
Kvinnor	101	111
Män	314	271
	415	382

Löner och andra ersättningar

Styrelse och verkställande direktör	6 170 184	5 241 851
Övriga anställda	163 844 490	145 002 974
	170 014 674	150 244 825

Sociala kostnader

Pensionskostnader för styrelse och verkställande direktör	1 387 243	892 249
Pensionskostnader för övriga anställda	13 071 936	11 650 942
Övriga sociala avgifter enligt lag och avtal	56 445 765	49 582 432
	70 904 944	62 125 623

Totala löner, ersättningar, sociala kostnader och pensionskostnader

	240 919 618	212 370 448
--	--------------------	--------------------

w

Könsfördelning bland ledande befattningshavare

Andel kvinnor i styrelsen	10 %	3 %
Andel män i styrelsen	90 %	97 %
Andel kvinnor bland övriga ledande befattningshavare	20 %	16 %
Andel män bland övriga ledande befattningshavare	80 %	84 %

Avtal om avgångsvederlag

Inga avtal om avgångsvederlag finns i något av bolagen.

Moderbolaget

	2023-09-01 -2024-08-31	2022-09-01 -2023-08-31
Medelantalet anställda		
Kvinnor	1	1
Män	1	1
	2	2
Löner och andra ersättningar		
Styrelse och verkställande direktör	718 520	669 600
Övriga anställda	960 982	791 268
	1 679 502	1 460 868
Sociala kostnader		
Pensionskostnader för styrelse och verkställande direktör	72 198	72 584
Pensionskostnader för övriga anställda	111 604	90 108
Övriga sociala avgifter enligt lag och avtal	654 067	569 299
	837 869	731 991
Totala löner, ersättningar, sociala kostnader och pensionskostnader	2 517 371	2 192 859
Könsfördelning bland ledande befattningshavare		
Andel män i styrelsen	100 %	100 %
Andel män bland övriga ledande befattningshavare	100 %	100 %

W

Not 7 Avskrivningar och nedskrivningar Koncernen

Anläggningstillgångar skrivs av enligt plan över den förväntade nyttjandeperioden med hänsyn till väsentligt restvärde.

Följande avskrivningsprocent tillämpas:

Immateriella och materiella anläggningstillgångar

Goodwill	20 %
Balanserade utgifter för utvecklingsarbeten	20 %
Koncessioner, patent, licenser, varumärken samt liknande rättigheter	20 %
Byggnad på ofri grund	20 %
Maskiner och andra tekniska anläggningstillgångar	12-20% %
Inventarier, verktyg och installationer	20% %
Datorer	33% %
Markanläggningar	5% %
Byggnadsinventarier	10% %

Byggnader

Stomme	100 %
Tak	40 %
Fasad	60 %
Fönster	50 %
Inre ytskikt	20 %
Installationer	20 %

Not 8 Resultat från andelar i koncernföretag Koncernen

	2023-09-01 -2024-08-31	2022-09-01 -2023-08-31
Resultat vid avyttringar	0	-9 330 110
	0	-9 330 110

Moderbolaget

	2023-09-01 -2024-08-31	2022-09-01 -2023-08-31
Erhållna utdelningar	0	89 700 000
Resultat vid avyttringar	18 876 775	0
	18 876 775	89 700 000

W

2024121002988

**Not 9 Aktuell och uppskjuten skatt
Koncernen**

	2023-09-01 -2024-08-31	2022-09-01 -2023-08-31
Skatt på årets resultat		
Aktuell skatt	-16 676 234	-28 254 693
Uppskjuten skatt	-1 690 134	-39 048
Totalt redovisad skatt	-18 366 368	-28 293 741

Avstämning av effektiv skatt

	2023-09-01 -2024-08-31		2022-09-01 -2023-08-31	
	Procent	Belopp	Procent	Belopp
Redovisat resultat före skatt		108 434 840		103 658 255
Skatt enligt gällande skattesats	20,60	-22 337 577	20,60	-21 353 601
Ej avdragsgilla kostnader	1,38	-1 495 790	5,16	-5 351 980
Ej skattepliktiga intäkter	-3,59	3 888 181	-0,24	250 214
Justering avseende skatter för föregående år	-0,57	621 715	0,65	-670 283
Underskottsavdrag vars skattevärde ej längre redovisas som tillgång	-1,31	1 422 245	0,89	-918 876
Under året utnyttjande av tidigare års underskottsavdrag vars skattevärde ej redovisats som tillgång	-0,03	35 373	0,00	1 936
Skatt avseende temporära skillnader	0,10	-104 817	0,01	-7 117
Intäkter som ska tas upp till beskattningen som ej ingår i resultatet	0,36	-395 698	0,24	-244 034
Redovisad effektiv skatt	16,94	-18 366 368	27,30	-28 293 741

Moderbolaget

	2023-09-01 -2024-08-31	2022-09-01 -2023-08-31
Skatt på årets resultat		
Aktuell skatt	0	-449 500
Förändring av uppskjuten skatt avseende temporära skillnader	273 652	0
Totalt redovisad skatt	273 652	-449 500

Avstämning av effektiv skatt

	2023-09-01 -2024-08-31		2022-09-01 -2023-08-31	
	Procent	Belopp	Procent	Belopp
Redovisat resultat före skatt		16 882 557		87 438 325
Skatt enligt gällande skattesats	20,60	-3 477 807	20,60	-18 012 295
Ej avdragsgilla kostnader		-193 701		-915 855
Ej skattepliktiga intäkter		3 888 787		18 478 650
Redovisad effektiv skatt	-1,29	217 279	0,51	-449 500

w

2024121002989

**Not 10 Balanserade utgifter för utvecklingsarbeten och liknande arbeten
Koncernen**

	2024-08-31	2023-08-31
Ingående anskaffningsvärden	283 853	709 549
Inköp	196 460	0
Försäljningar/utrangeringar	0	-425 696
Utgående ackumulerade anskaffningsvärden	480 313	283 853
Ingående avskrivningar	-18 924	-7 095
Försäljningar/utrangeringar	0	7 095
Årets avskrivningar	-60 044	-18 924
Utgående ackumulerade avskrivningar	-78 968	-18 924
Utgående redovisat värde	401 345	264 929

**Not 11 Immateriella anläggningstillgångar
Koncernen**

	2024-08-31	2023-08-31
Ingående anskaffningsvärden	2 415 777	2 466 277
Inköp	300 000	0
Försäljningar/utrangeringar	0	-50 500
Förvärvade ingående anskaffningsvärden	13 657 299	0
Utgående ackumulerade anskaffningsvärden	16 373 076	2 415 777
Ingående avskrivningar	-2 060 837	-1 753 219
Försäljningar/utrangeringar	0	1 333
Årets avskrivningar	-3 188 018	-308 951
Förvärvade ingående avskrivningar	-247 194	0
Utgående ackumulerade avskrivningar	-5 496 049	-2 060 837
Utgående redovisat värde	10 877 027	354 940

**Not 12 Hyresrätter och liknande rättigheter
Koncernen**

	2024-08-31	2023-08-31
Ingående anskaffningsvärden	950 000	950 000
Utgående ackumulerade anskaffningsvärden	950 000	950 000
Ingående avskrivningar	-237 919	-48 028
Årets avskrivningar	-189 890	-189 891
Utgående ackumulerade avskrivningar	-427 809	-237 919
Utgående redovisat värde	522 191	712 081

W

2024121002990

**Not 13 Goodwill
Koncernen**

	2024-08-31	2023-08-31
Ingående anskaffningsvärden	137 460 341	81 749 173
Inköp	0	55 711 168
Utgående ackumulerade anskaffningsvärden	137 460 341	137 460 341
Ingående avskrivningar	-70 309 369	-56 108 014
Årets avskrivningar	-18 829 969	-14 201 355
Utgående ackumulerade avskrivningar	-89 139 338	-70 309 369
Utgående redovisat värde	48 321 003	67 150 972

**Not 14 Förskott avseende immateriella anläggningar
Koncernen**

	2024-08-31	2023-08-31
Inköp	208 480	0
	208 480	0

**Not 15 Byggnader och mark
Koncernen**

	2024-08-31	2023-08-31
Ingående anskaffningsvärden	111 918 794	118 341 477
Inköp	11 443 651	5 957 965
Försäljningar/utrangeringar	-175 625	-8 171 936
Omklassificeringar	-157 852	-5 734 150
Förvärvade ingående anskaffningsvärden	9 048 206	1 525 438
Utgående ackumulerade anskaffningsvärden	132 077 174	111 918 794
Ingående avskrivningar	-25 648 413	-25 861 753
Försäljningar/utrangeringar	72 319	5 591 789
Omklassificeringar	83 093	0
Årets avskrivningar	-4 090 921	-4 186 253
Förvärvade ingående avskrivningar	-737 754	-1 192 196
Utgående ackumulerade avskrivningar	-30 321 676	-25 648 413
Ingående nedskrivningar	-3 337 899	-3 481 650
Återförda nedskrivningar	143 760	143 751
Utgående ackumulerade nedskrivningar	-3 194 139	-3 337 899
Utgående redovisat värde	98 561 359	82 932 482
Uppgifter om förvaltningsfastigheter		
Redovisat värde	98 561 359	82 932 482
Verkligt värde	158 786 000	137 700 000

W

2024121002991

**Not 16 Maskiner och andra tekniska anläggningar
Koncernen**

	2024-08-31	2023-08-31
Ingående anskaffningsvärden	200 381 264	177 393 467
Inköp	42 643 795	36 981 229
Försäljningar/utrangeringar	-3 820 828	-27 095 604
Omklassificeringar	222 382	13 102 172
Förvärvade ingående anskaffningsvärden	5 646 425	0
Utgående ackumulerade anskaffningsvärden	245 073 038	200 381 264
Ingående avskrivningar	-116 634 315	-126 617 164
Försäljningar/utrangeringar	3 607 668	26 355 188
Årets avskrivningar	-21 521 531	-16 372 339
Förvärvade ingående avskrivningar	-4 314 147	0
Utgående ackumulerade avskrivningar	-138 862 325	-116 634 315
Ingående nedskrivningar	-3 378 175	-3 378 175
Återförda nedskrivningar	589 617	0
Utgående ackumulerade nedskrivningar	-2 788 558	-3 378 175
Utgående redovisat värde	103 422 155	80 368 774

**Not 17 Inventarier, verktyg och installationer
Koncernen**

	2024-08-31	2023-08-31
Ingående anskaffningsvärden	79 852 977	72 214 829
Inköp	14 206 562	14 987 419
Försäljningar/utrangeringar	-4 456 593	-14 697 410
Omklassificeringar	12 564 104	0
Förvärvade ingående anskaffningsvärden	989 248	7 348 139
Utgående ackumulerade anskaffningsvärden	103 156 298	79 852 977
Ingående avskrivningar	-42 977 867	-43 970 962
Försäljningar/utrangeringar	3 110 926	11 290 994
Årets avskrivningar	-9 905 521	-6 863 188
Förvärvade ingående anskaffningsvärden	-1 117 382	-3 434 711
Utgående ackumulerade avskrivningar	-50 889 844	-42 977 867
Ingående nedskrivningar	-893 215	-893 215
Utgående ackumulerade nedskrivningar	-893 215	-893 215
Utgående redovisat värde	51 373 239	35 981 895

W

2024121002992

**Not 18 Förbättringsutgift på annans fastighet
Koncernen**

	2024-08-31	2023-08-31
Ingående anskaffningsvärden	9 976 465	3 156 875
Inköp	1 992 659	7 030 860
Försäljningar/utrangeringar	0	-211 270
Omklassificeringar	226 287	0
Utgående ackumulerade anskaffningsvärden	12 195 411	9 976 465
Ingående avskrivningar	-1 911 330	-1 674 625
Försäljningar/utrangeringar	0	116 538
Årets avskrivningar	-1 138 495	-353 243
Utgående ackumulerade avskrivningar	-3 049 825	-1 911 330
Utgående redovisat värde	9 145 586	8 065 135

**Not 19 Pågående nyanläggningar och förskott avseende materiella anläggningar
Koncernen**

	2024-08-31	2023-08-31
Ingående anskaffningsvärden	14 762 288	13 500 392
Inköp	1 545 617	14 716 408
Omklassificeringar	-14 762 288	-13 454 512
Utgående ackumulerade anskaffningsvärden	1 545 617	14 762 288
Utgående redovisat värde	1 545 617	14 762 288

**Not 20 Andelar i intresseföretag och gemensamt styrda företag
Koncernen**

	2024-08-31	2023-08-31
Ingående anskaffningsvärden	9 412 471	1 607 566
Omklassificeringar	0	7 525 000
Resultatandel	-108 792	279 905
Förvärvade ingående anskaffningsvärden	1	0
Utgående ackumulerade anskaffningsvärden	9 303 680	9 412 471
Utgående redovisat värde	9 303 680	9 412 471

Moderbolaget

	2024-08-31	2023-08-31
Ingående anskaffningsvärden	7 575 000	0
Omklassificeringar	0	7 575 000
Utgående ackumulerade anskaffningsvärden	7 575 000	7 575 000
Utgående redovisat värde	7 575 000	7 575 000

W

2024121002993

**Not 21 Andra långfristiga värdepappersinnehav
Koncernen**

	2024-08-31	2023-08-31
Ingående anskaffningsvärden	12 420 712	19 648 019
Inköp	0	297 693
Omklassificeringar	0	-7 525 000
Utgående ackumulerade anskaffningsvärden	12 420 712	12 420 712
Ingående nedskrivningar	-3 582 120	0
Årets nedskrivningar	0	-3 582 120
Utgående ackumulerade nedskrivningar	-3 582 120	-3 582 120
Utgående redovisat värde	8 838 592	8 838 592

Moderbolaget

	2024-08-31	2023-08-31
Ingående anskaffningsvärden	11 449 812	18 974 812
Omklassificeringar	0	-7 525 000
Utgående ackumulerade anskaffningsvärden	11 449 812	11 449 812
Ingående nedskrivningar	-3 082 120	0
Årets nedskrivningar	0	-3 082 120
Utgående ackumulerade nedskrivningar	-3 082 120	-3 082 120
Utgående redovisat värde	8 367 692	8 367 692

**Not 22 Uppskjuten skattefordran
Koncernen**

	2024-08-31	2023-08-31
Belopp vid årets ingång	9 838 971	7 636 457
Årets återföring	-671 379	-2 376 219
Årets avsättningar	6 127 205	4 578 733
Utgående ackumulerade anskaffningsvärden	15 294 797	9 838 971
Utgående redovisat värde	15 294 797	9 838 971

Moderbolaget

	2024-08-31	2023-08-31
Årets avsättningar	273 652	0
Utgående redovisat värde	273 652	0
Utgående redovisat värde	273 652	0

W

2024121002994

**Not 23 Förutbetalda kostnader och upplupna intäkter
Koncernen**

	2024-08-31	2023-08-31
Förutbetalda hyreskostnader	2 887 539	2 928 225
Övriga förutbetalda kostnader	11 258 427	6 703 974
Transportbidrag	742 877	900 159
Övriga upplupna intäkter	3 010 204	3 301 101
	17 899 047	13 833 459

Moderbolaget

	2024-08-31	2023-08-31
Förutbetalda kostnader	128 067	164 923
Upplupna intäkter	0	707 219
	128 067	872 142

**Not 24 Likvida medel
Koncernen**

	2024-08-31	2023-08-31
Banktillgodohavande	2 318 526	7 522 865
	2 318 526	7 522 865

**Not 25 Uppskjuten skatteskuld
Koncernen**

	2024-08-31	2023-08-31
Belopp vid årets ingång	29 238 476	26 996 914
Årets avsättningar	7 378 704	2 405 277
Årets återföringar	-232 744	-163 715
	36 384 436	29 238 476

**Not 26 Övriga avsättningar
Koncernen**

	2024-08-31	2023-08-31
Avsättning för garantier	5 000 000	3 500 000
	5 000 000	3 500 000

**Not 27 Långfristiga skulder till kreditinstitut
Koncernen**

De delar av lånen som har slutbetalningsdag inom ett år redovisas som kortfristiga tillsammans med den amortering som planeras ske under nästa räkenskapsår.

Om fem år beräknas skulden till kreditinstitut uppgå till 35 323 854 (28 000 000) kronor.

h

202412100295

**Not 28 Checkräkningskredit
Koncernen**

Checkräkningskrediten avser per den 31 augusti 2024 nyttjad del av centralt valutakonto för hela Kung Fu Invest koncernen, vilket innebär att skulden juridiskt i sin helhet är en skuld till moderbolaget.

	2024-08-31	2023-08-31
Beviljat belopp på checkräkningskredit uppgår till	78 600 000	78 400 000
Utnyttjad kredit uppgår till	59 173 161	11 865 631

Moderbolaget

	2024-08-31	2023-08-31
Beviljat belopp på checkräkningskredit uppgår till	67 900 000	67 900 000
Utnyttjad kredit uppgår till	51 517 127	6 985 563

**Not 29 Upplupna kostnader och förutbetalda intäkter
Koncernen**

	2024-08-31	2023-08-31
Upplupna semesterlöner	19 319 857	17 054 017
Upplupna löner	6 443 441	8 519 413
Upplupna sociala avgifter inkl löneskatt	9 040 189	8 578 600
Upplupna räntekostnader	561 961	57 310
Övriga upplupna kostnader	6 671 457	4 234 956
Förutbetalda intäkter	1 886 849	1 558 910
	43 923 754	40 003 206

Moderbolaget

	2024-08-31	2023-08-31
Upplupna löner	351 520	250 742
Upplupna sociala avgifter	110 447	78 783
Upplupna räntor	561 806	1 697
Övriga upplupna kostnader	162 000	151 600
	1 185 773	482 822

**Not 30 Inköp och försäljning mellan koncernföretag
Moderbolaget**

	2023-09-01 -2024-08-31	2022-09-01 -2023-08-31
Andel av årets totala försäljningar som skett till andra företag i koncernen	96,31 %	99,54 %

2024121002996

**Not 31 Andelar i koncernföretag
Moderbolaget**

	2024-08-31	2023-08-31
Ingående anskaffningsvärden	43 671 880	43 671 880
Inköp	28 988 225	0
Försäljningar	-43 225	0
Utgående ackumulerade anskaffningsvärden	72 616 880	43 671 880
Utgående redovisat värde	72 616 880	43 671 880

**Not 32 Specifikation andelar i koncernföretag
Koncernen
Moderbolaget**

Namn	Kapital- andel	Rösträtts- andel	Antal andelar	Bokfört värde
Repay Invest AB	95%	95%	9 500	43 585 335
NPB Invest AB	90%	90%	450	10 043 320
Pelimi Holding AB	86%	86%	430	18 963 225
LR Fastigheter i Skellefteå AB	100%	100%	250	25 000
				72 616 880

	Org.nr	Säte
Repay Invest AB	556045-1618	Skellefteå
NPB Invest AB	556115-7321	Skellefteå
Pelimi Holding AB	559488-0410	Skellefteå
LR Fastigheter i Skellefteå AB	559400-6883	Skellefteå

**Not 33 Antal aktier och kvotvärde
Moderbolaget**

Namn	Antal aktier	Kvot- värde
Antal A-Aktier	1 000	100
	1 000	

h

2024121002997

**Not 34 Disposition av vinst eller förlust
Moderbolaget**

2024-08-31

Förslag till vinstdisposition

Styrelsen föreslår att till förfogande stående vinstmedel:

balanserad vinst	63 976 372
årets vinst	16 882 557
	80 858 929

disponeras så att i ny räkning överföres	80 858 929
	80 858 929

**Not 35 Ställda säkerheter
Koncernen**

2024-08-31

2023-08-31

Företagsinteckning	279 804 000	269 318 400
Fastighetsinteckningar	84 474 000	83 124 000
Tillgångar med äganderättsförbehåll	60 230 421	41 900 381
Andra ställda säkerheter	1 370 336	0
	425 878 757	394 342 781

**Not 36 Eventualförpliktelser
Koncernen**

2024-08-31

2023-08-31

Borgensförbindelse till förmån för intresseföretag	2 900 000	2 900 000
Borgensförbindelse till förmån för koncernföretag	43 790 500	29 285 194
Övriga eventualförpliktelser	255 019	382 528
	46 945 519	32 567 722

Moderbolaget

2024-08-31

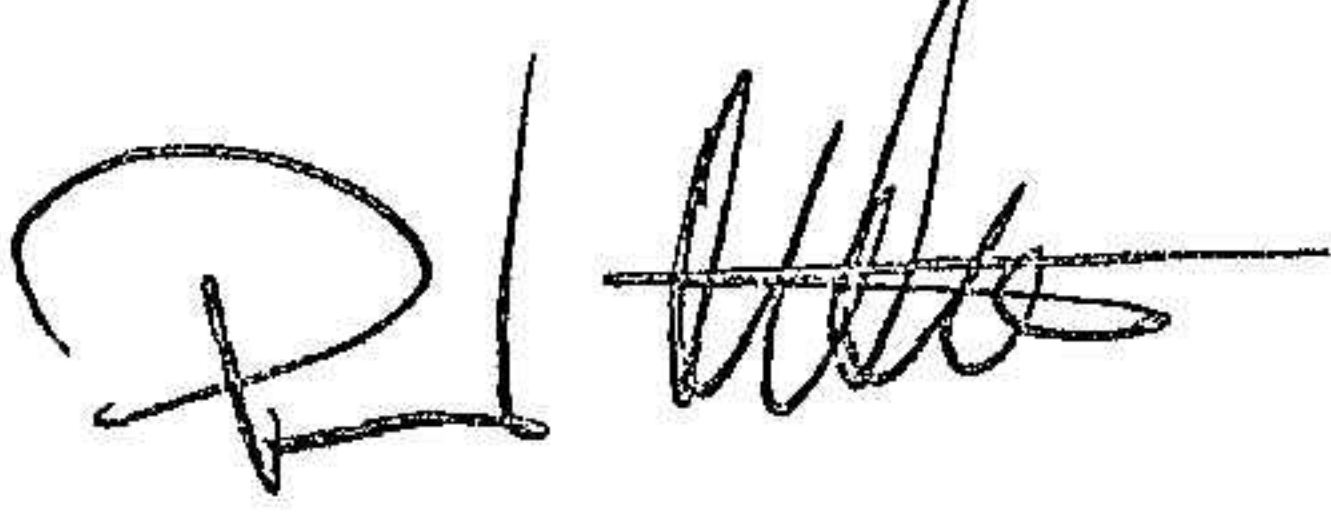
2023-08-31

Borgensförbindelse till förmån för intresseföretag	2 900 000	2 900 000
Borgensförbindelse till förmån för koncernföretag	43 790 500	29 285 194
	46 690 500	32 185 194

h

2024121002998


Skellefteå 2024-12-06




Petter Mikaelsson
Verkställande direktör

Revisorspåteckning

Min revisionsberättelse har lämnats 2024-12-06



Micael Engström
Auktoriserad revisor



Building a better
working world

2024121002999

Revisionsberättelse

Till bolagsstämman i Kung Fu Invest AB, org.nr 556663-5693

Rapport om årsredovisningen och koncernredovisningen

Uttalanden

Jag har utfört en revision av årsredovisningen och koncernredovisningen för Kung Fu Invest AB för räkenskapsåret 2023-09-01 - 2024-08-31.

Enligt min uppfattning har årsredovisningen och koncernredovisningen upprättats i enlighet med årsredovisningslagen och ger en i alla väsentliga avseenden rättvisande bild av moderbolagets och koncernens finansiella ställning per den 31 augusti 2024 och av dessas finansiella resultat och kassaflöden för året enligt årsredovisningslagen. Förvaltningsberättelsen är förenlig med årsredovisningens och koncernredovisningens övriga delar.

Jag tillstyrker därför att bolagsstämman fastställer resultaträkningen och balansräkningen för moderbolaget och koncernen.

Grund för uttalanden

Jag har utfört revisionen enligt International Standards on Auditing (ISA) och god revisionssed i Sverige. Mitt ansvar enligt dessa standarder beskrivs närmare i avsnittet *Revisorns ansvar*. Jag är oberoende i förhållande till moderbolaget och koncernen enligt god revisorssed i Sverige och har i övrigt fullgjort mitt yrkesetiska ansvar enligt dessa krav.

Jag anser att de revisionsbevis jag har inhämtat är tillräckliga och ändamålsenliga som grund för mina uttalanden.

Styrelsens och verkställande direktörens ansvar

Det är styrelsen och verkställande direktören som har ansvaret för att årsredovisningen och koncernredovisningen upprättas och att de ger en rättvisande bild enligt årsredovisningslagen. Styrelsen och verkställande direktören ansvarar även för den interna kontroll som de bedömer är nödvändig för att upprätta en årsredovisning och koncernredovisning som inte innehåller några väsentliga felaktigheter, vare sig dessa beror på oegentligheter eller misstag.

Vid upprättandet av årsredovisningen och koncernredovisningen ansvarar styrelsen och verkställande direktören för bedömningen av bolagets och koncernens förmåga att fortsätta verksamheten. De upplyser, när så är tillämpligt, om förhållanden som kan påverka förmågan att fortsätta verksamheten och att använda antagandet om fortsatt drift. Antagandet om fortsatt drift tillämpas dock inte om styrelsen och verkställande direktören avser att likvidera bolaget, upphöra med verksamheten eller inte har något realistiskt alternativ till att göra något av detta.

Revisorns ansvar

Mina mål är att uppnå en rimlig grad av säkerhet om att årsredovisningen och koncernredovisningen som helhet inte innehåller några väsentliga felaktigheter, vare sig dessa beror på oegentligheter eller misstag, och att lämna en revisionsberättelse som innehåller mina uttalanden. Rimlig säkerhet är en hög grad av säkerhet, men är ingen garanti för att en revision som utförs enligt ISA och god revisionssed i Sverige alltid kommer att upptäcka en väsentlig felaktighet om en sådan finns. Felaktigheter kan uppstå på grund av oegentligheter eller misstag och anses vara väsentliga om de enskilt eller tillsammans rimligen kan förväntas påverka de ekonomiska beslut som användare fattar med grund i årsredovisningen och koncernredovisningen.

Som del av en revision enligt ISA använder jag professionellt omdöme och har en professionellt skeptisk inställning under hela revisionen. Dessutom:

- identifierar och bedömer jag riskerna för väsentliga felaktigheter i årsredovisningen och koncernredovisningen, vare sig dessa beror på oegentligheter eller misstag, utformar och utför granskningsåtgärder bland annat utifrån dessa risker och inhämtar revisionsbevis som är tillräckliga och ändamålsenliga för att utgöra en grund för mina uttalanden. Risken för att inte upptäcka en väsentlig felaktighet till följd av oegentligheter är högre än för en väsentlig felaktighet som beror på misstag, eftersom oegentligheter kan innefatta agerande i maskopi, förfalskning, avsiktliga utelämnanden, felaktig information eller åsidosättande av intern kontroll.
- skaffar jag mig en förståelse av den del av bolagets interna kontroll som har betydelse för min revision för att utforma granskningsåtgärder som är lämpliga med hänsyn till omständigheterna, men inte för att uttala mig om effektiviteten i den interna kontrollen.
- utvärderar jag lämpligheten i de redovisningsprinciper som används och rimligheten i styrelsens och verkställande direktörens uppskattningar i redovisningen och tillhörande upplysningar.
- drar jag en slutsats om lämpligheten i att styrelsen och verkställande direktören använder antagandet om fortsatt drift vid upprättandet av årsredovisningen och koncernredovisningen. Jag drar också en slutsats, med grund i de inhämtade revisionsbevisen, om det finns någon väsentlig osäkerhetsfaktor som avser sådana händelser eller förhållanden som kan leda till betydande tvivel om bolagets och koncernens förmåga att fortsätta verksamheten. Om jag drar slutsatsen att det finns en väsentlig osäkerhetsfaktor, måste jag i revisionsberättelsen fästa uppmärksamheten på upplysningarna i årsredovisningen och koncernredovisningen om den väsentliga osäkerhetsfaktorn eller, om sådana upplysningar är otillräckliga, modifiera uttalandet om årsredovisningen och koncernredovisningen. Mina slutsatser baseras på de revisionsbevis som inhämtas fram till datumet för revisionsberättelsen. Dock kan framtida händelser eller förhållanden göra att ett bolag och en koncern inte längre kan fortsätta verksamheten.
- utvärderar jag den övergripande presentationen, strukturen och innehållet i årsredovisningen och koncernredovisningen, däribland upplysningarna, och om årsredovisningen och koncernredovisningen återger de underliggande transaktionerna och händelserna på ett sätt som ger en rättvisande bild.
- inhämtar jag tillräckliga och ändamålsenliga revisionsbevis avseende den finansiella informationen för enheterna eller affärsaktiviteterna inom koncernen för att göra ett uttalande avseende koncernredovisningen. Jag ansvarar för styrning, övervakning och utförande av koncernrevisionen. Jag är ensam ansvarig för mina uttalanden.

Jag måste informera styrelsen om bland annat revisionens planerade omfattning och inriktning samt tidpunkten för den. Jag måste också informera om betydelsefulla iakttagelser under revisionen, däribland de eventuella betydande brister i den interna kontrollen som jag identifierat.



Building a better
working world

Rapport om andra krav enligt lagar och andra författningar

Uttalanden

Utöver min revision av årsredovisningen och koncernredovisningen har jag även utfört en revision av styrelsens och verkställande direktörens förvaltning av Kung Fu Invest AB för räkenskapsåret 2023-09-01 - 2024-08-31 samt av förslaget till dispositioner beträffande bolagets vinst eller förlust.

Jag tillstyrker att bolagsstämman disponerar vinsten enligt förslaget i förvaltningsberättelsen och beviljar styrelsens ledamot och verkställande direktören ansvarsfrihet för räkenskapsåret.

Grund för uttalanden

Jag har utfört revisionen enligt god revisions sed i Sverige. Mitt ansvar enligt denna beskrivs närmare i avsnittet *Revisorns ansvar*. Jag är oberoende i förhållande till moderbolaget och koncernen enligt god revisors sed i Sverige och har i övrigt fullgjort mitt yrkesetiska ansvar enligt dessa krav.

Jag anser att de revisionsbevis jag har inhämtat är tillräckliga och ändamålsenliga som grund för mina uttalanden.

Styrelsens och verkställande direktörens ansvar

Det är styrelsen som har ansvaret för förslaget till dispositioner beträffande bolagets vinst eller förlust. Vid förslag till utdelning innefattar detta bland annat en bedömning av om utdelningen är försvarlig med hänsyn till de krav som bolagets och koncernens verksamhetsart, omfattning och risker ställer på storleken av moderbolagets och koncernens egna kapital, konsolideringsbehov, likviditet och ställning i övrigt.

Styrelsen ansvarar för bolagets organisation och förvaltningen av bolagets angelägenheter. Detta innefattar bland annat att fortlöpande bedöma bolagets och koncernens ekonomiska situation och att tillse att bolagets organisation är utformad så att bokföringen, medelsförvaltningen och bolagets ekonomiska angelägenheter i övrigt kontrolleras på ett betryggande sätt. Verkställande direktören ska sköta den löpande förvaltningen enligt styrelsens riktlinjer och anvisningar och bland annat vidta de åtgärder som är nödvändiga för att bolagets bokföring ska fullgöras i överensstämmelse med lag och för att medelsförvaltningen ska skötas på ett betryggande sätt.

Revisorns ansvar

Mitt mål beträffande revisionen av förvaltningen, och därmed mitt uttalande om ansvarsfrihet, är att inhämta revisionsbevis för att med en rimlig grad av säkerhet kunna bedöma om styrelseledamoten eller verkställande direktören i något väsentligt avseende:

- företagit någon åtgärd eller gjort sig skyldig till någon försummelse som kan föranleda ersättningsskyldighet mot bolaget, eller
- på något annat sätt handlat i strid med aktiebolagslagen, årsredovisningslagen eller bolagsordningen.

Mitt mål beträffande revisionen av förslaget till dispositioner av bolagets vinst eller förlust, och därmed mitt uttalande om detta, är att med rimlig grad av säkerhet bedöma om förslaget är förenligt med aktiebolagslagen.

Rimlig säkerhet är en hög grad av säkerhet, men ingen garanti för att en revision som utförs enligt god revisions sed i Sverige alltid kommer att upptäcka åtgärder eller försummelser som kan föranleda ersättningsskyldighet mot bolaget, eller att ett förslag till dispositioner av bolagets vinst eller förlust inte är förenligt med aktiebolagslagen.

Som en del av en revision enligt god revisions sed i Sverige använder jag professionellt omdöme och har en professionellt skeptisk inställning under hela revisionen. Granskningen av förvaltningen och förslaget till dispositioner av bolagets vinst eller förlust grundar sig främst på revisionen av räkenskaperna. Vilka tillkommande granskningsåtgärder som utförs baseras på min professionella bedömning med utgångspunkt i risk och väsentlighet. Det innebär att jag fokuserar granskningen på sådana åtgärder, områden och förhållanden som är väsentliga för verksamheten och där avsteg och överträdelser skulle ha särskild betydelse för bolagets situation. Jag går igenom och prövar fattade beslut, beslutsunderlag, vidtagna åtgärder och andra förhållanden som är relevanta för mitt uttalande om ansvarsfrihet. Som underlag för mitt uttalande om styrelsens förslag till dispositioner beträffande bolagets vinst eller förlust har jag granskat om förslaget är förenligt med aktiebolagslagen.

Skellefteå den 6 december 2024

Micael Engström
Auktoriserad revisor