

Årsredovisning
för
eContinence AB

559326-4244


Räkenskapsåret

2021-07-07 - 2022-12-31

Undertecknad styrelseledamot, ordf o VD i eContinence AB intygar att resultat-
räkningen och balansräkningen har
fastställts på årsstämman den 3/4 2023.
Årsstämman beslutade att godkänna
styrelsens förslag till hur förluster ska
disponeras.

Jag intygar också att innehållet i
årsredovisningen stämmer överens med
originalet.

Ordförande 230424


EVA SAMUELSSON, VD ^{COF}

Årsredovisning
för
eContinence AB
559326-4244

Räkenskapsåret
2021-07-07 - 2022-12-31

MJ EN F
IA

Styrelsen och verkställande direktören för eContinence AB avger följande årsredovisning för räkenskapsåret 2021-07-07 - 2022-12-31, vilket är företagets första verksamhetsår.

Årsredovisningen är upprättad i svenska kronor, SEK. Om inte annat särskilt anges, redovisas alla belopp i hela kronor (kr). Uppgifter inom parentes avser föregående år.

Förvaltningsberättelse

Information om verksamheten

Försäljning och utveckling av mobil- och webbapplikationer för behandlingar inom hälsoområdet

Företaget har sitt säte i Östersund.

Väsentliga händelser under räkenskapsåret

Under året har eContinence genomfört ett flertal viktiga aktiviteter med syfte att bygga upp ett kvalitetsledningssystem enligt regelverket för medicintekniska produkter, vidareutveckla appen Tät® för behandling av urininkontinens och uppdatera den tekniska dokumentationen, lansera appen kommersiellt och öka bolagets försäljning. Företaget blev antaget till Uminova Innovation Inkubator i oktober 2021 och får kontinuerligt bra stöd och coachning. Alla kommersiella rättigheter och fortsatt drift av appen Tät® är överflyttade till bolaget eContinence AB. Företaget har i slutet på augusti 2022 lanserat sin första kommersiella betal-app, Tät® på App Store och Google Play. Tät® är baserad på en tidigare version som varit tillgänglig via och inom forskningsprojektet Tät.nu (Umeå Universitet). Avtal är upprättat med konsultföretag för tekniskt och regulatoriskt stöd avseende appen Tät®. En hemsida econtinence.app med kontaktmejl-funktion är skapad på svenska och engelska. Kampanjer via sociala media i Sverige har varit framgångsrika.

Tät® är CE-märkt som medicinteknisk produkt klass I enligt förordning (EU) 2017/745 MDR och eContinence AB är utvecklare och tillverkare för appen. Appen Tät® finns i nuläget tillgänglig på den nordiska marknaden, i Tyskland, Spanien och Österrike. Lanseringen på de olika marknaderna har gått friktionsfritt och appen har varit tillgänglig hela tiden utan avbrott eller tekniska problem. Sedan lanseringen har fyra mindre versionsuppdateringar gjorts. Sedan lansering av appen har ärenden från kunder mottagits via kontaktmejl till kundsupport. Arbetet har följt den rutin som lagts upp i kvalitetssäkringsdokumenten. Samtliga ärenden har besvarats inom stipulerad tid och har följts upp tills lösning förelegat. Inget ärende har bedömts vara rapporteringsskyldig incident. Recensioner från App Store och Google Play har besvarats och vid behov har frågor förts vidare till kundsupporten. Appen är uppskattad och rekommenderas inom vården och av SKR (Sveriges kommuner och regioner). Flera möten med regioner, hälso och sjukförsäkringsföretag, privata företag och länders hälsomyndigheter har hållits under perioden i syfte att initiera samarbete.

Företaget erhöll pris som "Innovation Champions" vid årets Guldgala-företagsgala Jämtland Härjedalen 2022. Under år 2022 har teamet haft regelbundet återkommande arbetsmöten via Google Meet, totalt 18 st. Styrelsemöten har hållits vid fyra tillfällen. En extra bolagsstämma hölls i oktober. De ursprungliga grundarna, fyra disputerade läkare, har utgjort styrelsen fram till november 2022. Därefter har även ny delägare, affärsutvecklare och anlita som konsult 50%, valts in i styrelsen. Samtliga delägare jobbar i olika utsträckning operativt inom företaget. En delägare är projektanställd på deltid. Avtal har även upprättats med redovisningskonsult för bokföring och redovisning. Företaget har fått bra juridisk hjälp via Uminova Innovation inkubator vid avtalsskrivning och ett flertal avtal har upprättats avseende samarbete, sekretess och marknadsföring.

ENTF E
MIA

Flerårsöversikt (Tkr)	2021/22
	(18 mån)
Nettoomsättning	102
Resultat efter finansiella poster	-63
Soliditet (%)	42,6

Förändringar i eget kapital

	Aktie- kapital	Balanserat resultat	Årets resultat	Totalt
Belopp vid årets ingång	0	0	0	0
Tecknad aktiekapital	50 000			50 000
Fond för utvecklingsutgifter	356 163	-356 163		0
Erhållna aktieägartillskott		295 500		295 500
Årets resultat			-52 839	-52 839
Belopp vid årets utgång	406 163	-60 663	-52 839	292 661

Villkorat aktieägartillskott 100 000 sek

Förslag till behandling av ansamlad förlust

Styrelsen föreslår att den ansamlade förlusten (kronor):

Fond för utvecklingsutgifter	-356 163
Aktieägartillskott	295 500
årets förlust	-52 839
	-113 502
behandlas så att i ny räkning överföres	-113 502
	-113 502

Företagets resultat och ställning i övrigt framgår av efterföljande resultat- och balansräkning med noter.

ED F&E
MS IA

Resultaträkning

Not

2021-07-07
-2022-12-31
(18 mån)

Rörelsens intäkter

Nettoomsättning		101 520
Aktiverat arbete för egen räkning		356 163
Övriga rörelseintäkter		453 309
		910 992

Rörelsens kostnader

Övriga externa kostnader		-932 621
Personalkostnader	2	-41 378
Avskrivningar och nedskrivningar av materiella och immateriella anläggningstillgångar	3	0
		-973 999

Rörelseresultat

-63 007

Resultat från finansiella poster

Räntekostnader och liknande resultatposter		-40
		-40

Resultat efter finansiella poster

-63 047

Resultat före skatt

-63 047

Skatt på årets resultat

10 208

Årets resultat

-52 839

EW Ff E)
MS IA

Balansräkning

Not

2022-12-31

TILLGÅNGAR

Anläggningstillgångar

Immateriella anläggningstillgångar

Balanserade utgifter för utvecklingsarbeten och liknande arbeten

4

354 363

Koncessioner, patent, licenser, varumärken samt liknande rättigheter

5

1 800

356 163

Finansiella anläggningstillgångar

Uppskjuten skattefordran

6

10 208

10 208

Summa anläggningstillgångar

366 371

Omsättningstillgångar

Kortfristiga fordringar

Övriga fordringar

22 242

22 242

Kassa och bank

297 870

Summa omsättningstillgångar

320 112

SUMMA TILLGÅNGAR

686 483

2023061915816

IFK
MS IA EW

Balansräkning

Not

2022-12-31

EGET KAPITAL OCH SKULDER

Eget kapital

Bundet eget kapital

Aktiekapital		50 000
Fond för utvecklingsutgifter		356 163
		406 163

Fritt eget kapital

Fond för verkligt värde	7	-356 163
Balanserad vinst eller förlust		295 500
Årets resultat		-52 839
		-113 502

Summa eget kapital **292 661**

Långfristiga skulder

Skulder till kreditinstitut	8	200 000
Summa långfristiga skulder		200 000

Kortfristiga skulder

Leverantörsskulder		80 418
Övriga skulder		5 521
Upplupna kostnader och förutbetalda intäkter		107 883
Summa kortfristiga skulder		193 822

SUMMA EGET KAPITAL OCH SKULDER **686 483**

IFE
MS IAN

Noter

Not 1 Redovisnings- och värderingsprinciper

Allmänna upplysningar

Årsredovisningen är upprättad i enlighet med årsredovisningslagen och BFNAR 2012:1 Årsredovisning och koncernredovisning (K3).

Intäktsredovisning

Intäkter har tagits upp till verkligt värde av vad som erhållits eller kommer att erhållas och redovisas i den omfattning det är sannolikt att de ekonomiska fördelarna kommer att tillgodogöras bolaget och intäkterna kan beräknas på ett tillförlitligt sätt.

Anläggningstillgångar

Immateriella och materiella anläggningstillgångar redovisas till anskaffningsvärde minskat med ackumulerade avskrivningar enligt plan och eventuella nedskrivningar.

Avskrivning sker linjärt över den förväntade nyttjandeperioden med hänsyn till väsentligt restvärde. Följande avskrivningsprocent tillämpas:

Nyckeltalsdefinitioner

Nettoomsättning

Rörelsens huvudintäkter, fakturerade kostnader, sidointäkter samt intäktskorrigeringar.

Resultat efter finansiella poster

Resultat efter finansiella intäkter och kostnader men före bokslutsdispositioner och skatter.

Soliditet (%)

Justerat eget kapital (eget kapital och obeskattade reserver med avdrag för uppskjuten skatt) i procent av balansomslutning.

Not 2 Medelantalet anställda

	2021-07-07	-2022-12-31
Medelantalet anställda		1

Not 3 Avskrivningar och nedskrivningar

Anläggningstillgångar skrivs av enligt plan över den förväntade nyttjandeperioden med hänsyn till väsentligt restvärde. Följande avskrivningsprocent tillämpas: 20% med start 2024-01-01.

Immateriella anläggningstillgångar

Utvecklingsavgifter och patent 20 %

FFO
MY IA EN

Not 4 Balanserade utgifter för utvecklingsarbeten och liknande arbeten
2022-12-31

Inköp	354 363
Utgående ackumulerade anskaffningsvärden	354 363
Utgående redovisat värde	354 363

Not 5 Koncessioner, patent, licenser, varumärken samt liknande rättigheter
2022-12-31

Inköp	1 800
Utgående ackumulerade anskaffningsvärden	1 800
Utgående redovisat värde	1 800

Not 6 Uppskjuten skattefordran

2022-12-31

Belopp vid årets ingång	0
Årets avsättningar	10 208
Belopp vid årets utgång	10 208

Not 7 Fond för verkligt värde

2022-12-31

Belopp vid årets ingång	0
Avsättning till fonden under räkenskapsåret	-356 163
Belopp vid årets utgång	-356 163

Not 8 Långfristiga skulder

Förinvesteringsstöd Umeå Holding AB med Royalty som återbetalas med start 2024.

2022-12-31

Lån som förfaller inom 5 år	200 000
	200 000


Not 9 Väsentliga händelser efter räkenskapsårets slut

Efter verksamhetsårets slut har appen Tät registrerats som medicinteknisk produkt klass I i UK och lanserats där. Ny version av appen Tät har lanserats i syfte att nå delvis nya målgrupper.

FF ES
MP IA EN

2023061915820

Östersund den 13 mars 2023



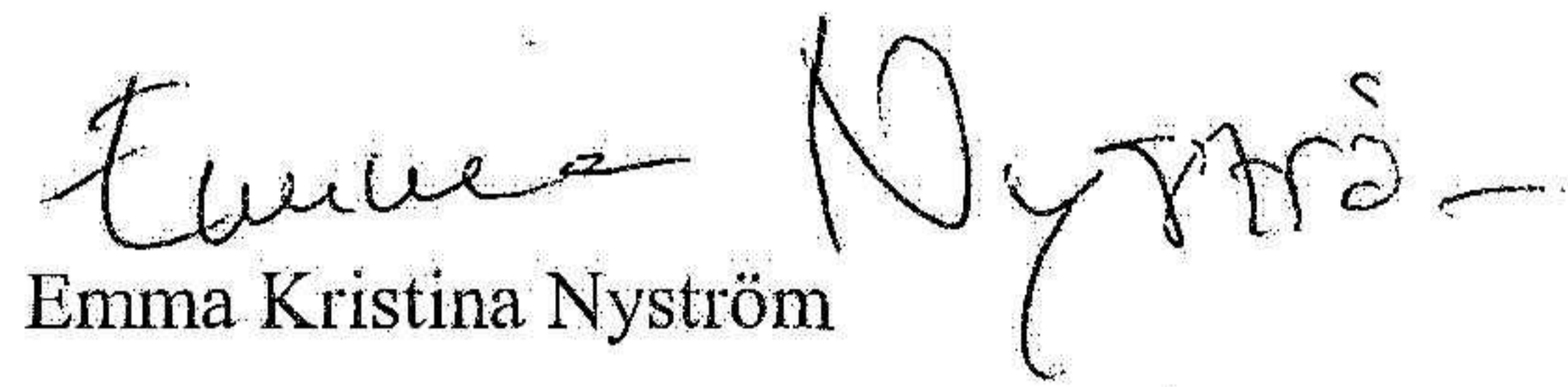
Eva Samuelsson
Verkställande direktör



Ina Maria Asklund



Jonas Fredrik Jonsson



Emma Kristina Nyström



Anna Malin Ingeborg Sjöström

