


Årsredovisning för

AB Nordenta

556049-4899



Räkenskapsåret

2022-01-01 - 2022-12-31

Innehållsförteckning:	Sida
Förvaltningsberättelse	1-2
Resultaträkning	3
Balansräkning	4-5
Kassaflödesanalys	6
Noter	7-18
Underskrifter	18

Fastställelseintyg

Undertecknad styrelseledamot i AB Nordenta intygar härmed dels att denna kopia av årsredovisningen överensstämmer med originalet, dels att resultat- och balansräkningen fastställts på årsstämma 2023-03-31. Stämman beslutade också att godkänna styrelsens förslag till resultatdisposition.

ENKÖPING 2023-03-31


Frida Agge
Styrelseledamot

Förvaltningsberättelse

Styrelsen och verkställande direktören för AB Nordenta, 556049-4899, med säte i Enköping, får härmed avge årsredovisning för räkenskapsåret 2022-01-01 - 2022-12-31.

Moderbolag i koncernen utgörs av Lifco AB (556465-3185) med säte i Enköping. För information om den ekonomiska ställningen och resultat för den koncern som bolaget ingår i hänvisas till koncernredovisningen för Lifco AB.

Information om verksamheten

AB Nordenta bedriver försäljning av förbrukningsartiklar och utrustning till dentalmarknaden i Sverige. Bolagets kunder är privata tandläkare, tandtekniker och landsting.

Hållbarhetsrapport

Hållbarhetsrapport för AB Nordenta återfinns i Lifco AB:s årsredovisning, organisationsnummer 556465-3185 med säte i Enköping

Eget kapital

	<i>Aktiekapital, nyemission under reg</i>	<i>Reservfond övr bundna fonder</i>	<i>Fritt eget kapital</i>
Vid årets början	1 500 000	300 000	29 483 442
Disposition enl årsstämmobeslut			
Utdelning			-16 500 000
Årets resultat			12 483 717
Vid årets slut	1 500 000	300 000	25 467 159

Utveckling av företagets verksamhet, resultat och ställning

	<i>2022-12-31</i>	<i>2021-12-31</i>	<i>2020-12-31</i>	<i>2019-12-31</i>	<i>Belopp i Tkr 2018-12-31</i>
Nettoomsättning	164 692	161 798	137 294	130 513	131 911
Balansomslutning	73 098	80 479	82 266	83 801	82 764
Antal anställda	18	17	16	15	20
Avkastning på totalt kapital %	16,6	24	25,4	19,6	22
Avkastning på eget kapital %	22	29,5	26,4	26,5	27,7
Soliditet %	77,5	81,1	81,8	74	79,6

Bolagets ekonomiska utveckling i sammandrag.

Väsentliga händelser under räkenskapsåret

Omvärldshändelser har bidragit till drastiska prisökningar från våra leverantörer. Dessa prisökningar har påverkat våra befintliga kundavtal, som regleras av stränga prisjusteringsklausuler och där prishöjningar inte kan genomföras i samma takt eller omfattning.

Förväntad framtida utveckling

Under 2023 kommer Nordenta fortsätta arbetet med att förstärka positionen på marknaden för att vidareutveckla strategin med utrustning.

Med avseende på rådande omvärldshändelser kommer troligen kommande räkenskapsår påverkas men i vilken omfattning det får för verksamheten vet vi inte ännu.

Förslag till disposition av företagets vinst eller förlust

	<i>Belopp i kr</i>
<hr/>	
Styrelsen föreslår att till förfogande stående medel:	
balanserat resultat	12 983 443
årets resultat	12 483 716
Totalt	<hr/> 25 467 159
disponeras för	
utdelning, 15 000 aktier * 800 kr	12 000 000
balanseras i ny räkning	13 467 159
Summa	<hr/> 25 467 159

Styrelsens yttrande över den föreslagna vinstutdelningen.

Den föreslagna utdelningen reducerar bolagets soliditet till 73 procent. Soliditeten är mot bakgrund av att bolagets verksamhet fortsatt bedrivs med lönsamhet betryggande. Likviditeten i bolaget bedöms kunna upprätthållas på en likaledes betryggande nivå.

Styrelsens uppfattning är att den föreslagna utdelningen ej hindrar bolaget från att fullgöra sina förpliktelser på kort och lång sikt, ej heller att fullgöra erforderliga investeringar. Den föreslagna utdelningen kan därmed försvaras med hänsyn till vad som anförs i ABL 17 kap 3 § 2-3 st. (försiktighetsregeln).

Styrelsen bemyndigas bestämma betalningsdag för utdelningen.

Resultaträkning

<i>Belopp i kr</i>	<i>Not</i>	<i>2022-01-01- 2022-12-31 2022</i>	<i>2021-01-01- 2021-12-31 2021</i>
Nettoomsättning	3	164 692 063	161 797 699
Övriga rörelseintäkter		402 407	193 074
		<u>165 094 470</u>	<u>161 990 773</u>
<i>Rörelsens kostnader</i>			
Handelsvaror		-127 835 274	-119 307 474
Övriga externa kostnader	5,6,7	-11 978 680	-10 376 770
Personalkostnader	4	-11 856 988	-11 728 201
Av- och nedskrivningar av materiella och immateriella anläggningstillgångar		-1 279 692	-1 184 383
Övriga rörelsekostnader		-7 826	-108 066
Rörelseresultat		<u>12 136 010</u>	<u>19 285 879</u>
<i>Resultat från finansiella poster</i>			
Ränteintäkter och liknande resultatposter	8	326 409	707
Räntekostnader och liknande resultatposter	9	-886	-6 008
Resultat efter finansiella poster		<u>12 461 533</u>	<u>19 280 578</u>
Bokslutsdispositioner	10	3 547 331	2 019 356
Resultat före skatt		<u>16 008 864</u>	<u>21 299 934</u>
Skatt på årets resultat	11	-3 525 148	-4 589 616
Uppskjuten skatt		-	20 330
Årets resultat		<u>12 483 716</u>	<u>16 730 648</u>

Balansräkning

<i>Belopp i kr</i>	<i>Not</i>	<i>2022-12-31</i>	<i>2021-12-31</i>
EGET KAPITAL OCH SKULDER			
<i>Eget kapital</i>	18		
<i>Bundet eget kapital</i>			
Aktiekapital		1 500 000	1 500 000
Reservfond		300 000	300 000
		<u>1 800 000</u>	<u>1 800 000</u>
<i>Fritt eget kapital</i>			
Balanserad vinst eller förlust		12 983 443	12 752 795
Årets resultat		12 483 716	16 730 648
		<u>25 467 159</u>	<u>29 483 443</u>
Summa eget kapital		<u>27 267 159</u>	<u>31 283 443</u>
<i>Obeskattade reserver</i>			
Akkumulerade överavskrivningar	19	164 763	323 592
Periodiseringsfonder	20	39 068 218	42 456 720
		<u>39 232 981</u>	<u>42 780 312</u>
<i>Kortfristiga skulder</i>			
Förskott från kunder		-	5 118
Leverantörsskulder		1 036 421	582 484
Skulder till koncernföretag		2 611 280	2 082 455
Övriga kortfristiga skulder		771 702	1 179 905
Upplupna kostnader och förutbetalda intäkter	21	2 178 230	2 565 161
		<u>6 597 633</u>	<u>6 415 123</u>
SUMMA EGET KAPITAL OCH SKULDER		<u>73 097 773</u>	<u>80 478 878</u>

2023042405247

Balansräkning

<i>Belopp i kr</i>	<i>Not</i>	<i>2022-12-31</i>	<i>2021-12-31</i>
TILLGÅNGAR			
Anläggningstillgångar			
<i>Immateriella anläggningstillgångar</i>			
Balanserade utgifter för utvecklingsarbeten	12	654 608	516 057
		<u>654 608</u>	<u>516 057</u>
<i>Materiella anläggningstillgångar</i>			
Byggnader och mark	13	7 795 129	8 341 882
Inventarier, verktyg och installationer	14	570 341	697 708
		<u>8 365 470</u>	<u>9 039 590</u>
<i>Finansiella anläggningstillgångar</i>			
Uppskjuten skattefordran		-	20 330
		<u>-</u>	<u>20 330</u>
Summa anläggningstillgångar		<u>9 020 078</u>	<u>9 575 977</u>
Omsättningstillgångar			
<i>Varulager mm</i>			
Färdiga varor och handelsvaror	16	2 498 697	816 619
		<u>2 498 697</u>	<u>816 619</u>
<i>Kortfristiga fordringar</i>			
Kundfordringar		14 364 810	15 902 556
Fodringar hos koncernföretag	15	45 437 855	53 599 427
Aktuell skattefordran	11	1 657 176	574 637
Övriga fordringar		8 087	9 662
Förutbetalda kostnader och upplupna intäkter	17	111 070	-
		<u>61 578 998</u>	<u>70 086 282</u>
Summa omsättningstillgångar		<u>64 077 695</u>	<u>70 902 901</u>
SUMMA TILLGÅNGAR		<u>73 097 773</u>	<u>80 478 878</u>

Noter

Not 1 Redovisningsprinciper

Belopp i kr om inget annat anges

Allmänna redovisningsprinciper

AB Nordentas årsredovisning har upprättats enligt årsredovisningslagen och Bokföringsnämndens allmänna råd BFNAR 2012:1 *Årsredovisning och koncernredovisning* (K3).

Företaget upprättar inte koncernredovisning, med hänvisning till att företaget omfattas av en koncernredovisning som upprättas av ett överordnat moderföretag. Uppgifter om detta företag finns i not 22.

Redovisningsprinciperna är oförändrade mot föregående år.

Värderingsprinciper m m

Tillgångar, avsättningar och skulder har värderats utifrån anskaffningsvärden om inget annat anges nedan.

Utländsk valuta

Monetära tillgångs- och skuldposter i utländsk valuta värderas till balansdagens avistakurs. Transaktioner i utländsk valuta omräknas enligt transaktionsdagens avistakurs. Valutasäkringar används inte.

Valutakursvinster och -förluster som hänför sig till lån redovisas i resultaträkningen som Räntekostnader. Valutakursvinster och -förluster som hänför sig till likvida medel redovisas i resultaträkningen som Övriga ränteintäkter. Andra valutakursvinster och -förluster redovisas som Övriga rörelseintäkter respektive Övriga rörelsekostnader i resultaträkningen

Intäkter

Försäljning av varor

Försäljning av varor redovisas när väsentliga risker och fördelar övergår från säljare till köpare i enlighet med försäljningsvillkoren.

Försäljning av varor intäktsredovisas i sin helhet vid försäljningstillfället.

Försäljningen redovisas efter avdrag för moms och rabatter samt returer.

Ränta och utdelning

Ränta redovisas som intäkt enligt effektivräntemetoden.

Utdelning redovisas när ägarens rätt att erhålla betalningen har säkerställts.

Leasing

Leasing

Samtliga leasingavtal där företaget är leasetagare redovisas som operationell leasing (hyresavtal), oavsett om avtalen är finansiella eller operationella. Betalningar, inklusive en första förhöjd hyra, enligt dessa avtal redovisas som kostnad linjärt över leasingperioden.

Företagets uthyrning av lokaler klassificeras som operationell leasing. Leasingintäkterna redovisas linjärt under leasingperioden.

Kassaflödesanalys

<i>Belopp i kr</i>	<i>Not</i>	2022-01-01- 2022-12-31 2022	2021-01-01- 2021-12-31 2021
Den löpande verksamheten			
Resultat efter finansiella poster		12 461 533	19 280 578
Justeringar för poster som inte ingår i kassaflödet, m m	24	1 236 573	1 260 285
		<u>13 698 106</u>	<u>20 540 863</u>
Betald inkomstskatt		-4 587 357	-4 839 104
Kassaflöde från den löpande verksamheten före förändringar av rörelsekapital		9 110 749	15 701 759
<i>Kassaflöde från förändringar i rörelsekapital</i>			
Ökning(-)/Minskning (+) av varulager		-1 682 078	720 489
Ökning(-)/Minskning (+) av kundfordringar		1 537 746	-5 091 149
Ökning(-)/Minskning (+) av övriga kortfristiga fordringar		8 052 077	6 206 333
Ökning(-)/Minskning (+) av leverantörsskulder		453 937	-23 815
Ökning(+)/Minskning (-) av övriga kortfristiga rörelseskulder		-271 427	1 015 858
Kassaflöde från den löpande verksamheten		17 201 004	18 529 475
Investeringsverksamheten			
Förvärv av immateriella anläggningstillgångar		-472 037	-416 364
Avyttring av immateriella anläggningstillgångar		-338 967	
Förvärv av materiella anläggningstillgångar			-913 111
Avyttring av materiella anläggningstillgångar		110 000	290 000
Kassaflöde från investeringsverksamheten		-701 004	-1 039 475
Finansieringsverksamheten			
Utbetald utdelning till moderföretagets aktieägare		-16 500 000	-17 490 000
Kassaflöde från finansieringsverksamheten		-16 500 000	-17 490 000
Årets kassaflöde		-	-
Likvida medel vid årets början		-	-
Likvida medel vid årets slut		-	-

Materiella anläggningstillgångar

Materiella anläggningstillgångar redovisas till anskaffningsvärde minskat med avskrivningar. I anskaffningsvärdet ingår utgifter som direkt kan hänföras till förvärvet av tillgången.

Tillkommande utgifter läggs till anskaffningsvärdet till den del tillgångens prestanda ökar i förhållande till tillgångens värde vid anskaffningstidpunkten.

Utgifter för löpande reparation och underhåll redovisas som kostnader.

Ett offentligt bidrag som hänför sig till förvärv av en anläggningstillgång, redovisas som en minskning av tillgångens anskaffningsvärde. Bidraget minskar det avskrivningsbara beloppet och därmed kostnaden för avskrivningar.

Inga avsättningar görs för återställandekostnader i samband med förvärv av materiella anläggningstillgångar.

Realisationsvinst respektive realisationsförlust vid avyttring av en anläggningstillgång redovisas som Övrig rörelseintäkt respektive Övrig rörelsekostnad.

Avskrivningar

Materiella anläggningstillgångar skrivs av systematiskt över tillgångens bedömda nyttjandeperiod.

När tillgångarnas avskrivningsbara belopp fastställs, beaktas i förekommande fall tillgångens restvärde. Företagets mark har obegränsad nyttjandeperiod och skrivs inte av. Linjär avskrivningsmetod används för övriga typer av materiella tillgångar.

<i>Materiella anläggningstillgångar</i>	<i>År</i>
Byggnader	25
Maskiner och andra tekniska anläggningar	20
Inventarier, verktyg och installationer	3-5

Immateriella anläggningstillgångar

Immateriella anläggningstillgångar redovisas till anskaffningsvärde minskat med ackumulerade avskrivningar och nedskrivningar. Avskrivningar görs linjärt över den bedömda nyttjandetiden som uppgår till fem år.

Avskrivningar

Avskrivning sker linjärt över tillgångens beräknade nyttjandeperiod. Avskrivningen redovisas som kostnad i resultaträkningen.

<i>Immateriella anläggningstillgångar</i>	<i>År</i>
<i>Internt upparbetade immateriella tillgångar</i>	
Balanserade utgifter för hemsida	3-5
Hemsida	3-5

Ersättningar till anställda

Ersättningar till anställda efter avslutad anställning

I företaget förekommer avgiftsbestämda pensionsplaner.

I avgiftsbestämda planer betalar företaget fastställda avgifter till ett annat företag och har inte någon legal eller informell förpliktelse att betala något ytterligare även om det andra företaget inte kan uppfylla sitt åtagande. Koncernens resultat belastas för kostnader i takt med att de anställdas pensionsberättigande tjänster utförts.

Ersättningar vid uppsägning

Ersättningar vid uppsägning utgår då företaget beslutar att avsluta en anställning före den normala tidpunkten för anställningens upphörande eller då en anställd accepterar ett erbjudande om frivillig avgång i utbyte mot sådan ersättning. Om ersättningen inte ger företaget någon framtida ekonomisk fördel redovisas en skuld och en kostnad när företaget har en legal eller informell förpliktelse att lämna sådan ersättning. Ersättningen värderas till den bästa uppskattningen av den ersättning som skulle krävas för att reglera förpliktelsen på balansdagen.

Kortfristiga ersättningar

Kortfristiga ersättningar i koncernen utgörs av lön, sociala avgifter, betald semester, betald sjukfrånvaro, sjukvård och bonus. Kortfristiga ersättningar redovisas som en kostnad och en skuld då det finns en legal eller informell förpliktelse att betala ut en ersättning.

Låneutgifter

Inga låneutgifter aktiveras vid tillverkning/utveckling av anläggningstillgångar.

Inkomstskatt

Aktuella skatter värderas utifrån den skattesats och skatteregler som gäller på balansdagen. Uppskjutna skatter värderas utifrån den skattesats och skatteregler som är beslutade före balansdagen.

Uppskjuten skattefordran avseende underskottsavdrag eller andra framtida skattemässiga avdrag redovisas i den utsträckning det är sannolikt att avdraget kan avräknas mot överskott vid framtida beskattning. Den uppskjutna skatteskuld som är hänförlig till obeskattade reserver särredovisas inte. Obeskattade reserver redovisas med bruttobelopp i balansräkningen.

Fordringar och skulder netto redovisas endast när det finns en legal rätt till kvittning.

Aktuell skatt, liksom förändring i uppskjuten skatt, redovisas i resultaträkningen om inte skatten är hänförlig till en händelse eller transaktion som redovisas direkt i eget kapital. I sådana fall redovisas även skatteeffekten i eget kapital.

Varulager

Varulagret är upptaget till det lägsta av anskaffningsvärdet och nettoförsäljningsvärdet. Därvid har inkuransrisk beaktats.

Anskaffningsvärdet fastställs med användning av vägda genomsnittspriser. I varulagrets värde ingår en därtill hänförlig andel av indirekta kostnader.

Anskaffningsvärdet består av inköpspris från underleverantörer samt kostnader för tull och frakt.

Nettoförsäljningsvärdet är det uppskattade försäljningspriset i den löpande verksamheten, med avdrag för beräknade färdigställnings- och försäljningskostnader. En uppskattning av inkuransen i varulagret sker kontinuerligt under året.

Eget kapital

Eget kapital delas in i bundet och fritt kapital, i enlighet med årsredovisningslagens indelning.

Obeskattade reserver

Obeskattade reserver redovisas med bruttobelopp i balansräkningen, inklusive den uppskjutna skatteskuld som är hänförlig till reserverna.

Kassaflödesanalys

Kassaflödesanalysen upprättas enligt indirekt metod. Det redovisade kassaflödet omfattar endast transaktioner som medfört in- eller utbetalningar.

Som likvida medel klassificerar företaget, förutom kassamedel, disponibla tillgodohavanden hos banker och andra kreditinstitut samt kortfristiga likvida placeringar som är noterade på en marknadsplats och har en kortare löptid än tre månader från anskaffningstidpunkten. Medel på koncernkonto klassificeras som rörelsefordringar i kassaflödesanalysen men som fordringar på koncernföretag i balansräkningen.

Spärrade medel klassificeras inte som likvida medel. Förändringar i spärrade medel redovisas i investeringsverksamheten.

Nyckeltalsdefinitioner

Soliditet: Eget kapital, inklusive eget kapitalandel av obeskattade reserver, i procent av balansomslutningen.

Avkastning på eget kapital efter skatt: Resultat efter skatt i procent av genomsnittligt eget kapital.

Avkastning på totalt eget kapital: Resultat efter finansnetto plus finansiella kostnader i procent av genomsnittlig balansomslutning.

Aktierelaterade ersättningar

Aktier och andelar i dotterföretag redovisas till anskaffningsvärde efter avdrag för eventuella nedskrivningar. I anskaffningsvärdet ingår köpeskillingen som erlagts för aktierna samt förvärvskostnader. Utdelning från dotterföretag redovisas som intäkt.

Nedskrivningar - materiella och immateriella anläggningstillgångar

När det finns en indikation på att en tillgångs värde minskat, görs en prövning av nedskrivningsbehov. Har tillgången ett återvinningsvärde som är lägre än det redovisade värdet, skrivs den ner till återvinningsvärdet. Vid bedömning av nedskrivningsbehov grupperas tillgångarna på de lägsta nivåer där det finns separata identifierbara kassaflöden (kassagenererande enheter). För tillgångar som tidigare skrivits ner görs per varje balansdag en prövning av om återföring bör göras

Andelar i dotterföretag, intresseföretag, gemensamt styrda företag och företag med ägarintresse i

Aktier och andelar i dotterföretag redovisas till anskaffningsvärde efter avdrag för eventuella nedskrivningar. I anskaffningsvärdet ingår köpeskillingen som erlagts för aktierna samt förvärvskostnader. Utdelning från dotterföretag redovisas som intäkt.

Användning av finansiella instrument

Finansiella instrument redovisas i enlighet med reglerna i K3 kapitel 11, vilket innebär att finansiella instrument värderas utifrån anskaffningsvärde

Finansiella instrument som redovisas i balansräkningen inkluderar värdepapper, kundfordringar och övriga fordringar, leverantörsskulder, och fordringar och skulder på koncernföretag. Instrumenten redovisas i balansräkningen när företaget blir part i instrumentets avtalsmässiga villkor.

Finansiella tillgångar tas bort från balansräkningen när rätten att erhålla kassaflöden från instrumentet har löpt ut eller överförs och koncernen har överfört i stort sett alla risker och förmåner som är förknippade med äganderätten.

Finansiella skulder tas bort från balansräkningen när förpliktelserna har reglerats eller på annat sätt upphört.

Kundfordringar och övriga fordringar

Fordringar redovisas som omsättningstillgångar med undantag för poster med förfallodag mer än 12 månader efter balansdagen, vilka klassificeras som anläggningstillgångar. Fordringar tas upp till det belopp som förväntas bli inbetalt efter avdrag för individuellt bedömda osäkra fordringar.

Skulder till koncernföretag och leverantörsskulder

Skulder till koncernföretag och leverantörsskulder redovisas initialt till anskaffningsvärde efter avdrag för transaktionskostnader. Skiljer sig det redovisade beloppet från det belopp som ska återbetalas vid förfallotidpunkten periodiseras mellanskillnaden som räntekostnad över lånets löptid med hjälp av instrumentets effektivränta. Härigenom överensstämmer vid förfallotidpunkten det redovisade beloppet och det belopp som ska återbetalas.

Kvittning av finansiell fordran och finansiell skuld

En finansiell tillgång och en finansiell skuld kvittas och redovisas med ett nettobelopp i balansräkningen endast då legal kvittningsrätt föreligger samt då en reglering med ett nettobelopp avses ske eller då en samtida avyttring av tillgången och reglering av skulden avses ske.

Löner och andra ersättningar samt sociala kostnader, inklusive pensionskostnader

	2022-01-01- 2022-12-31 2022	2021-01-01- 2021-12-31 2021
Styrelse och VD	1 290 336	1 375 612
Övriga anställda	6 868 607	6 486 152
Summa	8 158 943	7 861 764
Sociala kostnader	2 708 258	2 705 074
Pensionskostnader för styrelsen och verkställande direktör	195 266	340 551
Pensionskostnader för övriga anställda	490 757	643 812
Totalt	11 553 224	11 551 201

Not 5 Arvode och kostnadsersättning till revisorer

	2022-01-01- 2022-12-31 2022	2021-01-01- 2021-12-31 2021
PricewaterhouseCoopers AB		
Revisionsuppdrag	146 931	131 000

Not 6 Operationell leasing - leasetagare

	2022-01-01- 2022-12-31 2022	2021-01-01- 2021-12-31 2021
<i>Framtida minimileaseavgifter avseende icke uppsägningsbara operationella leasingavtal:</i>		
Inom ett år	390 000	482 000
Mellan ett och fem år	275 000	268 000
	665 000	750 000
Räkenskapsårets kostnadsförda leasingavgifter	447 750	443 000

Not 7 Operationell leasing - leasegivare

	2022-01-01- 2022-12-31 2022	2021-01-01- 2021-12-31 2021
<i>Framtida minimileaseavgifter avseende icke uppsägningsbara operationella leasingavtal:</i>		
Inom ett år	1 800 000	2 000 000
Mellan ett och fem år	5 400 000	6 000 000
	7 200 000	8 000 000

2023042405251

Not 2 Uppskattningar och bedömningar

AB Nordenta gör uppskattningar och bedömningar om framtiden. De uppskattningar för redovisningsändamål som blir följden av dessa kommer, definitionsmässigt, sällan att motsvara det verkliga resultatet. De uppskattningar och antaganden som innebär en betydande risk för väsentliga justeringar i redovisade värden för tillgångar och skulder under nästkommande år behandlas i huvuddrag nedan.

Inkurans i varulager

Efterfrågan på förbrukningsvaror är icke-cyklisk och karaktäriseras av frekventa men små beställningar vilket ställer höga krav på leveranssäkerhet och ett brett produktsortiment. Övervägande delen av produkterna har begränsad hållbarhet och det finns risk för att priser senare måste sättas ner eller att produkter måste kasseras. I bokslutet görs nedskrivning för inkurans baserat på historiskt utfall det senaste året för motsvarande artikel. Årets resultat har belastats med 357 tkr för inkuransnedskrivningar. Att fastställa nedskrivningsbehovet är en väsentlig och svår bedömningsfråga.

Not 3 Nettoomsättning per geografisk marknad

Nettoomsättning per geografisk marknad

	2022-01-01- 2022-12-31	2021-01-01- 2021-12-31
	2022	2021
<i>Nettoomsättningen fördelar sig på geografiska marknader enligt följande</i>		
Danmark		6 545
Etiopien		97 127
Finland	412 390	447 535
Belgien		17 250
Storbrittanien	4 648	
Sverige	164 263 725	161 222 787
Tyskland	11 300	6 455
Summa	164 692 063	161 797 699

Företaget verkar inom en verksamhetsgren dvs försäljning av dental förbrukningsmaterial.

Not 4 Anställda och personalkostnader

Medelantalet anställda

	2022-01-01- 2022-12-31	2021-01-01- 2021-12-31
	2022	2021
Män	4	4
Kvinnor	14	13
Totalt	18	17

Redovisning av könsfördelning i företagsledning

	2022-12-31	2021-12-31
<i>Andel kvinnor</i>		
Styrelsen	67%	33%
Övriga ledande befattningshavare	0%	0%

Not 12 Balanserade utgifter för hemsidan

	2022-12-31	2021-12-31
<i>Akkumulerade anskaffningsvärden</i>		
-Vid årets början	1 343 484	927 120
Årets inköp	472 037	416 364
Vid årets slut	1 815 521	1 343 484
<i>Akkumulerade avskrivningar</i>		
-Vid årets början	-827 427	-629 075
-Årets avskrivning	-333 486	-198 352
Vid årets slut	-1 160 913	-827 427
Redovisat värde vid årets slut	654 608	516 057

Not 13 Byggnader och mark

	2022-12-31	2021-12-31
<i>Akkumulerade anskaffningsvärden</i>		
-Vid årets början	35 698 334	35 698 334
Vid årets slut	35 698 334	35 698 334
<i>Akkumulerade avskrivningar</i>		
-Vid årets början	-27 356 452	-26 809 702
-Årets avskrivning	-546 753	-546 750
Vid årets slut	-27 903 205	-27 356 452
Redovisat värde vid årets slut	7 795 129	8 341 882
Mark Enköping	1 619 540	1 619 540
Redovisat värde vid årets slut	1 619 540	1 619 540

Not 14 Inventarier, verktyg och installationer

	2022-12-31	2021-12-31
<i>Akkumulerade anskaffningsvärden</i>		
-Vid årets början	2 319 250	1 793 489
-Årets inköp	338 967	913 111
-Avyttringar och utrangeringar	-133 686	-387 349
	2 524 531	2 319 251
<i>Akkumulerade avskrivningar</i>		
-Vid årets början	-1 621 543	-1 203 379
-Återförda avskrivningar på avyttringar och utrangeringar	66 806	21 117
-Årets avskrivning	-399 453	-439 281
	-1 954 190	-1 621 543
Redovisat värde vid årets slut	570 341	697 708

Not 8 Ränteintäkter och liknande resultatposter

	2022-01-01- 2022-12-31 2022	2021-01-01- 2021-12-31 2021
Ränteintäkter, övriga	326 409	707
Summa	326 409	707

Not 9 Räntekostnader och liknande resultatposter

	2022-01-01- 2022-12-31 2022	2021-01-01- 2021-12-31 2021
Räntekostnader, övriga	886	6 008
Summa	886	6 008

Not 10 Bokslutsdispositioner

	2022-01-01- 2022-12-31 2022	2021-01-01- 2021-12-31 2021
Skillnad mellan skattemässig och redovisad avskrivning:		
Periodiseringsfond, årets avsättning	3 400 000	7 420 000
Periodiseringsfond, årets återföring	-6 788 502	-9 475 999
Överavskrivningar	-158 829	36 643
Summa	-3 547 331	-2 019 356

Not 11 Skatt på årets resultat

Avstämning av effektiv skatt

	2022-01-01- 2022-12-31 2022		2021-01-01- 2021-12-31 2021
Resultat före skatt	16 008 864	Procent	Belopp 21 299 934
Skatt enligt gällande skattesats	-3 297 826	20,6	-4 387 786
Ej avdragsgilla kostnader	-99 993		-38 922
Ej skattepliktiga intäkter	306		63
Schablonränta på periodiseringsfond	-43 730		-45 848
Skatt vid återföring periodiseringsfond	-83 905		-117 123
Redovisad effektiv skatt	-3 525 148		-4 589 616

Not 21 Upplupna kostnader och förutbetalda intäkter

	2022-12-31	2021-12-31
Upplupna löner, personal	47 504	439 578
Upplupna semesterlöner	1 263 103	1 217 335
Upplupna sociala avgifter	775 892	776 749
Övriga poster	91 731	131 500
	<u>2 178 230</u>	<u>2 565 162</u>

Not 22 Transaktioner med närstående

Uppgifter om moderföretaget

Moderföretaget i den största koncern där AB Nordenta är dotterföretag och koncernredovisning upprättas är Lifco AB, 556465-3185, med säte i Enköping.

Inköp och försäljning mellan koncernföretag

Nedan anges andelen av årets inköp och försäljning avseende koncernföretag

		2022	2021
Inköp	%	99	81
Försäljning	%		

Not 23 Väsentliga händelser efter räkenskapsårets slut

Inga väsentliga händelser efter räkenskapsårets slut.

Not 15 Likvida medel

Likvida medel på koncernkonto klassificeras som rörelsefordringar i kassaflödesanalysen.

<i>Medel på koncernkonto</i>	2022	2021
	45 433 526	53 510 731

Not 16 Varulager

	2022-12-31	2021-12-31
Färdiga varor och handelsvaror	2 498 697	816 619
Totalt	2 498 697	816 619

Not 17 Förutbetalda kostnader och upplupna intäkter

	2022-12-31	2021-12-31
Övriga poster	111 070	
	111 070	

Not 18 Disposition av vinst eller förlust

Förslag till disposition av företagets vinst eller förlust

Styrelsen föreslår att fritt eget kapital, kronor 25 467 159, disponeras enligt följande

	2022-12-31
Utdelning 800 kr per aktie	12 000 000
Balanseras i ny räkning	13 467 159
	25 467 159

Not 19 Ackumulerade överavskrivningar

	2022-12-31	2021-12-31
Maskiner/inventarier	164 763	323 592
	164 763	323 592

Not 20 Periodiseringsfonder

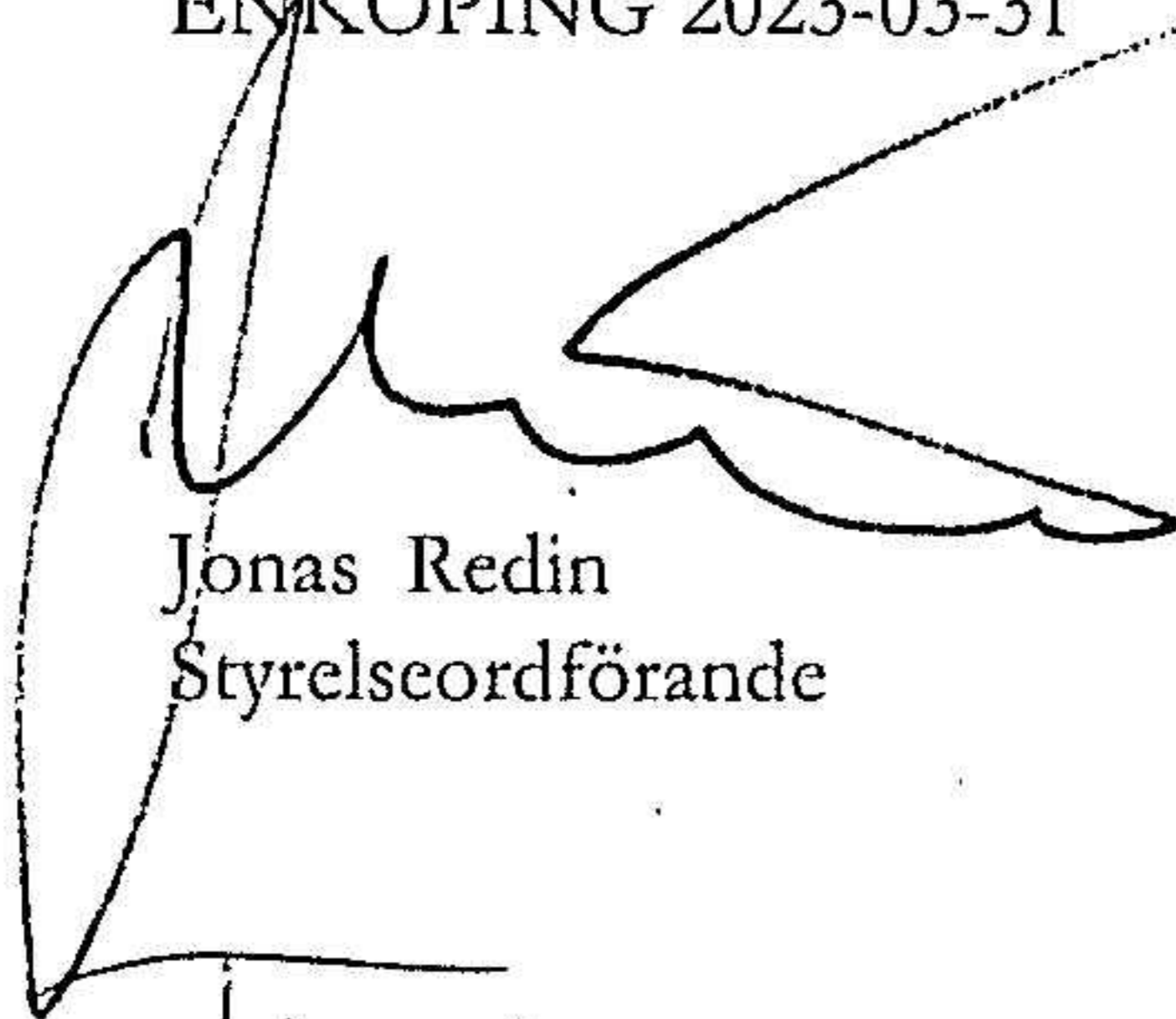
	2022-12-31	2021-12-31
Periodiseringsfond, avsatt vid beskattningsår 2016		6 788 502
Periodiseringsfond, avsatt vid beskattningsår 2017	8 199 100	8 199 100
Periodiseringsfond, avsatt vid beskattningsår 2018	7 679 118	7 679 118
Periodiseringsfond, avsatt vid beskattningsår 2019	4 590 000	4 590 000
Periodiseringsfond, avsatt vid beskattningsår 2020	7 780 000	7 780 000
Periodiseringsfond, avsatt vid beskattningsår 2021	7 420 000	7 420 000
Periodiseringsfond, avsatt vid beskattningsår 2022-nr2	3 400 000	
	39 068 218	42 456 720

Not 24 Justering för poster som inte ingår i kassaflödet


	2022-12-31	2021-12-31
Avskrivningar	1 279 692	1 184 383
Rearesultat försäljning av anläggningstillgångar	-43 120	91 231
Övriga poster	1	
	<u>1 236 573</u>	<u>1 275 614</u>

Underskrifter

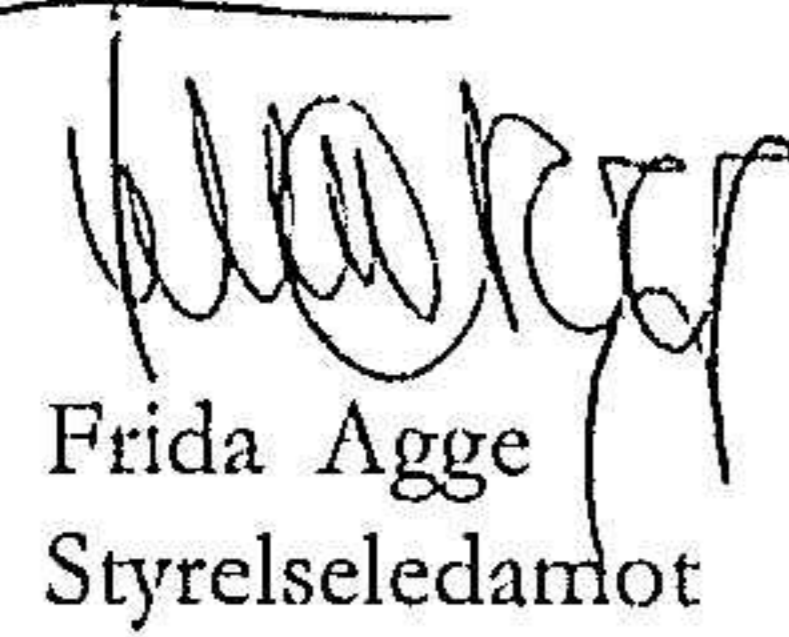
ENKÖPING 2023-03-31



Jonas Redin
Styrelseordförande



Torbjörn Hansson
Verkställande direktör



Frida Agge
Styrelseledamot



Therese Hoffman
Styrelseledamot

Vår revisionsberättelse har lämnats den 2023-03-31

PricewaterhouseCoopers AB



Peter Kjörnsberg
Auktoriserad revisor

Revisionsberättelse

Till bolagsstämman i AB Nordenta, org.nr 556049-4899

Rapport om årsredovisningen

Uttalanden

Vi har utfört en revision av årsredovisningen för AB Nordenta för år 2022.

Enligt vår uppfattning har årsredovisningen upprättats i enlighet med årsredovisningslagen och ger en i alla väsentliga avseenden rättvisande bild av AB Nordentas finansiella ställning per den 31 december 2022 och av dess finansiella resultat och kassaflöde för året enligt årsredovisningslagen. Förvaltningsberättelsen är förenlig med årsredovisningens övriga delar.

Vi tillstyrker därför att bolagsstämman fastställer resultaträkningen och balansräkningen för AB Nordenta.

Grund för uttalanden

Vi har utfört revisionen enligt International Standards on Auditing (ISA) och god revisionssed i Sverige. Vårt ansvar enligt dessa standarder beskrivs närmare i avsnittet Revisorns ansvar. Vi är oberoende i förhållande till AB Nordenta enligt god revisorssed i Sverige och har i övrigt fullgjort vårt yrkesetiska ansvar enligt dessa krav.

Vi anser att de revisionsbevis vi har inhämtat är tillräckliga och ändamålsenliga som grund för våra uttalanden.

Styrelsens och verkställande direktörens ansvar

Det är styrelsen och verkställande direktören som har ansvaret för att årsredovisningen upprättas och att den ger en rättvisande bild enligt årsredovisningslagen. Styrelsen och verkställande direktören ansvarar även för den interna kontroll som de bedömer är nödvändig för att upprätta en årsredovisning som inte innehåller några väsentliga felaktigheter, vare sig dessa beror på oegentligheter eller misstag.

Vid upprättandet av årsredovisningen ansvarar styrelsen och verkställande direktören för bedömningen av bolagets förmåga att fortsätta verksamheten. De upplyser, när så är tillämpligt, om förhållanden som kan påverka förmågan att fortsätta verksamheten och att använda antagandet om fortsatt drift. Antagandet om fortsatt drift tillämpas dock inte om styrelsen och verkställande direktören avser att likvidera bolaget, upphöra med verksamheten eller inte har något realistiskt alternativ till att göra något av detta.

Revisorns ansvar

Våra mål är att uppnå en rimlig grad av säkerhet om huruvida årsredovisningen som helhet inte innehåller några väsentliga felaktigheter, vare sig dessa beror på oegentligheter eller misstag, och att lämna en revisionsberättelse som innehåller våra uttalanden. Rimlig säkerhet är en hög grad av säkerhet, men är ingen garanti för att en revision som utförs enligt ISA och god revisionssed i Sverige alltid kommer att upptäcka en väsentlig felaktighet om en sådan finns. Felaktigheter kan uppstå på grund av oegentligheter eller misstag och anses vara väsentliga om de enskilt eller tillsammans rimligen kan förväntas påverka de ekonomiska beslut som användare fattar med grund i årsredovisningen.

En ytterligare beskrivning av vårt ansvar för revisionen av årsredovisningen finns på Revisorsinspektionens webbplats: www.revisorsinspektionen.se/revisornsansvar. Denna beskrivning är en del av revisionsberättelsen.

Rapport om andra krav enligt lagar och andra författningar

Uttalanden

Utöver vår revision av årsredovisningen har vi även utfört en revision av styrelsens och verkställande direktörens förvaltning för AB Nordenta för år 2022 samt av förslaget till dispositioner beträffande bolagets vinst eller förlust.

Vi tillstyrker att bolagsstämman disponerar vinsten enligt förslaget i förvaltningsberättelsen och beviljar styrelsens ledamot och verkställande direktören ansvarsfrihet för räkenskapsåret.

Grund för uttalanden

Vi har utfört revisionen enligt god revisions sed i Sverige. Vårt ansvar enligt denna beskrivs närmare i avsnittet Revisorns ansvar. Vi är oberoende i förhållande till AB Nordenta enligt god revisors sed i Sverige och har i övrigt fullgjort vårt yrkesetiska ansvar enligt dessa krav.

Vi anser att de revisionsbevis vi har inhämtat är tillräckliga och ändamålsenliga som grund för våra uttalanden.

Styrelsens och verkställande direktörens ansvar

Det är styrelsen som har ansvaret för förslaget till dispositioner beträffande bolagets vinst eller förlust. Vid förslag till utdelning innefattar detta bland annat en bedömning av om utdelningen är försvarlig med hänsyn till de krav som bolagets verksamhetsart, omfattning och risker ställer på storleken av bolagets egna kapital, konsolideringsbehov, likviditet och ställning i övrigt.

Styrelsen ansvarar för bolagets organisation och förvaltningen av bolagets angelägenheter. Detta innefattar bland annat att fortlöpande bedöma bolagets ekonomiska situation, och att tillse att bolagets organisation är utformad så att bokföringen, medelsförvaltningen och bolagets ekonomiska angelägenheter i övrigt kontrolleras på ett betryggande sätt. Den verkställande direktören ska sköta den löpande förvaltningen enligt styrelsens riktlinjer och anvisningar och bland annat vidta de åtgärder som är nödvändiga för att bolagets bokföring ska fullgöras i överensstämmelse med lag och för att medelsförvaltningen ska skötas på ett betryggande sätt.

Revisorns ansvar

Vårt mål beträffande revisionen av förvaltningen, och därmed vårt uttalande om ansvarsfrihet, är att inhämta revisionsbevis för att med en rimlig grad av säkerhet kunna bedöma om någon styrelseledamot eller verkställande direktören i något väsentligt avseende:

- företagit någon åtgärd eller gjort sig skyldig till någon försummelse som kan föranleda ersättningsskyldighet mot bolaget
- på något annat sätt handlat i strid med aktiebolagslagen, årsredovisningslagen eller bolagsordningen.

Vårt mål beträffande revisionen av förslaget till dispositioner av bolagets vinst eller förlust, och därmed vårt uttalande om detta, är att med rimlig grad av säkerhet bedöma om förslaget är förenligt med aktiebolagslagen.

Rimlig säkerhet är en hög grad av säkerhet, men ingen garanti för att en revision som utförs enligt god revisions sed i Sverige alltid kommer att upptäcka åtgärder eller försummelser som kan föranleda ersättningsskyldighet mot bolaget, eller att ett förslag till dispositioner av bolagets vinst eller förlust inte är förenligt med aktiebolagslagen.

En ytterligare beskrivning av vårt ansvar för revisionen av förvaltningen finns på Revisorsinspektionens webbplats: www.revisorsinspektionen.se/revisornsansvar. Denna beskrivning är en del av revisionsberättelsen.

Stockholm den 31 mars 2023

PricewaterhouseCoopers AB



Peter Kjörnsberg
Auktoriserad revisor